


COMUNE DI SCANDICCI

SCANDICCI CENTRO Srl



Project Financing “Nuovo Centro Civico e
Stazione Tramvia Veloce Firenze S.M.N. - Scandicci”

PROGETTO ESECUTIVO

9.4 - Piano di Manutenzione Edificio Direzionale

rev. A 10.12.2009

COMUNE DI SCANDICCI

Scandicci Centro Srl



Scandicci Centro

Progettazione ArchitettonicaRogers Stirk Harbour + Partners Limited
Arch. Ernesto Bartolini**Progetto di Paesaggio**Erika Skabar - Architettura del Paesaggio
Arch. Erika Skabar**Computi metrici Architettonico**Studio Associato Zingoni
Arch. Silvia Zingoni
Arch. Carlo Zingoni
Geom. Massimo Zingoni**Progettazione strutturale**POLITECNICA Soc. Coop.
Ing. Andrea Dal Cerro**Progettazione impianti meccanici
e prevenzione incendi**POLITECNICA Soc. Coop.
Ing. Marcello Gusso**Progettazione idraulica**POLITECNICA Soc. Coop.
Ing. Giovanni Romiti**Progettazione impianti elettrici**POLITECNICA Soc. Coop.
Ing. Enea Sermasi**Consulenza geologica**GEOTECNO Studio Associato
Dott. Marco Vanacore**Consulenza acustica**POLITECNICA Soc. Coop.
Ing. Sergio Luzzi**Sicurezza in fase di
progettazione**

Ing. Massimo Ceccotti

**Consulenza storico
archeologica**

Arch. Miranda Ferrara

Project Financing “Nuovo Centro Civico e Stazione Tramvia Veloce Firenze S.M.N. – Scandicci”

PROGETTO ESECUTIVO

**9.4 PIANO DI MANUTENZIONE
EDIFICIO DIREZIONALE****rev. A 10.12.2009**Rogers Stirk Harbour + Partners Ltd.
Arch. Ernesto BartoliniStudio Associato Zingoni
Geom. Massimo ZingoniPOLITECNICA Soc. Coop.
Ing. Andrea Dal CerroPOLITECNICA Soc. Coop.
Ing. Marcello GussoPOLITECNICA Soc. Coop.
Ing. Enea SermasiPOLITECNICA Soc. Coop.
Ing. Giovanni Romiti

9.4.1 Architettónico

Edificio Direzionale
PIANO DI MANUTENZIONE

MANUALE D'USO

Comune di: Scandicci
Provincia di: Firenze
Oggetto: Project Financing “Nuovo Centro Civico e Stazione Tramvia Veloce Firenze S.M.N. – Scandicci”
PROGETTO ESECUTIVO

Elenco dei Corpi d'Opera:

° 01 EDIFICIO DIREZIONALE

Corpo d'Opera: 01

EDIFICIO DIREZIONALE

Unità Tecnologiche:

- ° 01.01 Coperture piane
- ° 01.02 Balconi e scale
- ° 01.03 Rivestimenti
- ° 01.04 Rivestimenti interni
- ° 01.05 Pavimentazioni interne
- ° 01.06 Giunti per edilizia
- ° 01.07 Facciate continue
- ° 01.08 Infissi esterni
- ° 01.09 Infissi interni
- ° 01.10 Porte industriali
- ° 01.11 Controsoffitti
- ° 01.12 Ascensori e montacarichi
- ° 01.13 Impianto di smaltimento acque meteoriche
- ° 01.14 Impianto di smaltimento acque reflue

Unità Tecnologica: 01.01

Coperture piane

Insieme degli elementi tecnici orizzontali o suborizzontali del sistema edilizio aventi funzione di separare gli spazi interni del sistema edilizio stesso dallo spazio esterno sovrastante. Le coperture piane sono caratterizzate dalla presenza di uno strato di tenuta all'acqua, indipendentemente dalla pendenza della superficie di copertura, che non presenta soluzioni di continuità ed è composto da materiali impermeabili che posti all'esterno dell'elemento portante svolgono la funzione di barriera alla penetrazione di acque meteoriche. L'organizzazione e la scelta dei vari strati funzionali nei diversi schemi di funzionamento della copertura consente di definire la qualità della copertura e soprattutto i requisiti prestazionali.

Categorie degli elementi da mantenere:

Accessi alla copertura

Comignoli e terminali

Parapetti ed elementi di coronamento

Strato di tenuta con membrane bituminose

Strato di protezione con pavimento galleggiante

L'Unità Tecnologica è composta dai seguenti Elementi Manutenibili:

° 01.01.01 Accessi alla copertura

° 01.01.02 Strato di tenuta con membrane bituminose

Elemento Manutenibile: 01.01.01

Accessi alla copertura

Unità Tecnologica: 01.01

Coperture piane

Si tratta di elementi che permettono il passaggio ed eventuali ispezioni in copertura (botole, lucernari, ecc.).

Elementi da mantenere:

11.12 - Scala a pioli

Modalità di uso corretto:

L'utente dovrà provvedere al controllo delle condizioni di funzionalità ed accessibilità di botole, lucernari e/o altri accessi. Dovrà controllare inoltre l'integrità con gli elementi di fissaggio. A secondo delle necessità provvedere al reintegro degli elementi costituenti botole, lucernari e/o altri accessi nonché degli elementi di fissaggio. Vanno sistemate inoltre le giunzioni e gli elementi di tenuta interessati.

ANOMALIE RISCONTRABILI

01.01.01.A01 Alterazioni cromatiche

Presenza di macchie con conseguente variazione della tonalità dei colori e scomparsa del colore originario.

01.01.01.A02 Delimitazione e scagliatura

Disgregazione in scaglie delle superfici costituenti gli elementi degli accessi alle coperture.

01.01.01.A03 Deformazione

Cambiamento della forma iniziale con imbarcamento degli elementi e relativa irregolarità degli stessi.

01.01.01.A04 Deposito superficiale

Accumulo di materiale e di incrostazioni di diversa consistenza, spessore e aderenza diversa.

01.01.01.A05 Distacco

Distacco degli elementi costituenti gli accessi dai dispositivi di fissaggio.

01.01.01.A06 Fessurazioni, microfessurazioni

Incrinature localizzate interessanti lo spessore degli elementi.

01.01.01.A07 Penetrazione e ristagni d'acqua

Comparsa di macchie da umidità e/o gocciolamento localizzato in prossimità delle aperture ed accessi alla copertura.

01.01.01.A08 Rottura

Rottura degli elementi costituenti gli accessi alla copertura.

01.01.01.A09 Scollamenti tra membrane, sfaldature

Scollamento delle membrane e sfaldature delle stesse in prossimità dei risvolti interessanti le zone di aperture e di accesso alle coperture.

CONTROLLI ESEGUIBILI DALL'UTENTE

01.01.01.C01 Controllo dello stato

Cadenza: ogni 12 mesi

Tipologia: Controllo a vista

Controllare le condizioni e la funzionalità dell'accessibilità di botole, lucernari e/o altri accessi. Controllo degli elementi di fissaggio.

- Requisiti da verificare: 1) *Impermeabilità ai liquidi*; 2) *Resistenza al vento*; 3) *Resistenza all'acqua*; 4) *Resistenza meccanica*.
- Anomalie riscontrabili: 1) *Penetrazione e ristagni d'acqua*.

Elemento Manutenibile: 01.01.02

Strato di tenuta con membrane bituminose

Unità Tecnologica: 01.01

Coperture piane

Le membrane bituminose sono costituite da bitume selezionato e da armature, quali feltri, tessuti, laminati, fibre naturali. Esse consentono di ovviare in parte agli inconvenienti causati dall'esposizione diretta dell'impermeabilizzazione alle diverse condizioni climatiche. Le membrane bituminose si presentano sottoforma di rotoli di dimensioni di 1 x 10 metri con spessore variabile intorno ai 2 - 5 mm. In generale lo strato di tenuta ha il compito di conferire alla copertura la necessaria impermeabilità all'acqua meteorica secondo l'uso previsto, proteggendo, nel contempo, gli strati della copertura che non devono venire a contatto con l'acqua, resistendo alle sollecitazioni fisiche, meccaniche, chimiche indotte dall'ambiente esterno (vento, pioggia, neve, grandine, ecc.). Nelle coperture continue la funzione di tenuta è garantita dalle caratteristiche intrinseche dei materiali costituenti (manti impermeabili). In alcuni casi lo strato può avere anche funzioni di protezione (manti autoprotetti) e di barriera al vapore (per le coperture rovesce).

Elementi da mantenere:

03.09 - Doppia guaina incrociata 4+4mm in polimeri plastometrici

Modalità di uso corretto:

Nelle coperture continue l'elemento di tenuta può essere disposto: a) all'estradosso della copertura; b) sotto lo strato di protezione; c) sotto l'elemento termoisolante. La posa in opera può avvenire mediante spalmatura di bitume fuso o mediante riscaldamento della superficie inferiore e posa in opera dei fogli contigui saldati a fiamma. Una volta posate le membrane, non protette, saranno coperte mediante strati di protezione idonei. L'utente dovrà provvedere al controllo della tenuta della guaina, ove ispezionabile, in corrispondenza di lucernari, botole, pluviali, in genere, e nei punti di discontinuità della guaina. In particolare è opportuno controllare le giunzioni, i risvolti, ed eventuali scollamenti di giunti e fissaggi. Controllare inoltre l'assenza di depositi e ristagni d'acqua. Il rinnovo del manto impermeabile può avvenire mediante inserimento di strati di scorrimento a caldo. Invece il rifacimento completo del manto impermeabile comporta la rimozione del vecchio manto e la posa dei nuovi strati.

ANOMALIE RISCONTRABILI

01.01.02.A01 Alterazioni superficiali

Presenza di erosioni con variazione della rugosità superficiale.

01.01.02.A02 Deformazione

Cambiamento della forma iniziale con imbarcamento degli elementi e relativa irregolarità della sovrapposizione degli stessi.

01.01.02.A03 Degradamento chimico - fisico

Fenomeni di invecchiamento, disgregazione e ossidazione a carico delle superfici degli strati di tenuta.

01.01.02.A04 Delimitazione e scagliatura

Disgregazione in scaglie delle superfici.

01.01.02.A05 Deposito superficiale

Accumulo di materiale e di incrostazioni di diversa consistenza, spessore e aderenza diversa.

01.01.02.A06 Difetti di ancoraggio, di raccordo, di sovrapposizione, di assemblaggio

Difetti nella posa degli elementi costituenti il manto di copertura con conseguente errata sovrapposizione degli stessi e rischio di infiltrazioni di acqua piovana.

01.01.02.A07 Disgregazione

Disgregazione della massa con polverizzazione degli elementi.

01.01.02.A08 Dislocazione di elementi

Spostamento degli elementi costituenti il manto di copertura dalla posizione di origine.

01.01.02.A09 Distacco

Distacco degli elementi dai dispositivi di fissaggio e relativo scorrimento.

01.01.02.A10 Distacco dei risvolti

Fenomeni di distacco dei risvolti verticali perimetrali e dei sormonti delle guaine e relative infiltrazioni di acqua nelle parti sottostanti del manto.

01.01.02.A11 Efflorescenze

Formazione cristalline sulle superfici, di colore biancastro, di sali solubili.

01.01.02.A12 Errori di pendenza

Errore nel calcolo della pendenza (la determinazione in gradi, o in percentuale, rispetto al piano orizzontale di giacitura delle falde) rispetto alla morfologia del tetto, alla lunghezza di falda (per tetti a falda), alla scabrosità dei materiali, all'area geografica di riferimento. Insufficiente deflusso delle acque con conseguente ristagno delle stesse.

01.01.02.A13 Fessurazioni, microfessurazioni

Incrinature localizzate interessanti lo spessore degli elementi.

01.01.02.A14 Imbibizione

Assorbimento di acqua nella composizione porosa dei materiali.

01.01.02.A15 Incrinature

Incrinature, corrugamenti, lacerazioni e conseguenti rotture della membrana.

01.01.02.A16 Infragilimento e porosizzazione della membrana

Infragilimento della membrana con conseguente perdita di elasticità e rischio di rottura.

01.01.02.A17 Mancanza elementi

Assenza di elementi della copertura.

01.01.02.A18 Patina biologica

Strato sottile, morbido e omogeneo, aderente alla superficie e di evidente natura biologica, di colore variabile, per lo più verde. La patina biologica è costituita prevalentemente da microrganismi cui possono aderire polvere, terriccio.

01.01.02.A19 Penetrazione e ristagni d'acqua

Comparsa di macchie da umidità e/o gocciolamento localizzato in prossimità del soffitto e negli angoli per cause diverse quali: invecchiamento dello strato impermeabilizzante con rottura della guaina protettiva; rottura o spostamenti degli elementi di copertura; ostruzione delle linee di deflusso acque meteoriche.

01.01.02.A20 Presenza di abrasioni, bolle, rigonfiamenti, incisioni superficiali

Presenza di abrasioni, bolle, rigonfiamenti, incisioni superficiali a carico degli strati impermeabilizzanti per vetustà degli elementi o per evento esterno (alte temperature, grandine, urti, ecc.).

01.01.02.A21 Presenza di vegetazione

Presenza di vegetazione caratterizzata dalla formazione di licheni, muschi e piante in prossimità di superfici o giunti degradati.

01.01.02.A22 Rottura

Rottura degli elementi costituenti il manto di copertura.

01.01.02.A23 Scollamenti tra membrane, sfaldature

Scollamento delle membrane e sfaldature delle stesse con localizzazione di aree disconnesse dallo strato inferiore e relativo innalzamento rispetto al piano di posa originario. In genere per posa in opera errata o per vetustà degli elementi.

01.01.02.A24 Sollevamenti

Formazione di pieghe e microfessurazioni causate da sollevamenti e ondulazioni del manto.

CONTROLLI ESEGUIBILI DALL'UTENTE

01.01.02.C01 Controllo impermeabilizzazione

Cadenza: ogni 12 mesi

Tipologia: Controllo a vista

Controllare la tenuta della guaina, ove ispezionabile, in corrispondenza di lucernari, botole, pluviali, in genere, e nei punti di discontinuità della guaina. Controllare l'assenza di anomalie (fessurazioni, bolle, scorrimenti, distacchi, ecc.) Controllo delle giunzioni, dei risvolti, di eventuali scollamenti di giunti e fissaggi. Controllare l'assenza di depositi e ristagni d'acqua.

- Requisiti da verificare: 1) Impermeabilità ai liquidi per strato di tenuta con membrane bituminose; 2) Resistenza agli agenti aggressivi per strato di tenuta con membrane bituminose; 3) Resistenza all'acqua; 4) Resistenza all'irraggiamento solare per strato di tenuta con membrane bituminose.
- Anomalie riscontrabili: 1) Alterazioni superficiali; 2) Deformazione; 3) Disgregazione; 4) Distacco; 5) Distacco dei risvolti; 6) Fessurazioni, microfessurazioni; 7) Imbibizione; 8) Incrinature; 9) Infragilimento e porosizzazione della membrana; 10) Penetrazione e ristagni d'acqua; 11) Presenza di abrasioni, bolle, rigonfiamenti, incisioni superficiali; 12) Rottura; 13) Scollamenti tra membrane, sfaldature; 14) Sollevamenti.

Unità Tecnologica: 01.02

Balconi e scale

Si tratta di insiemi di elementi tecnici, con forme e geometrie diverse, praticabili con funzione di affaccio su spazi aperti rispetto alle facciate per i balconi e di collegamento verticale per le scale. I balconi svolgono anche funzione abitativa in quanto estensione verso l'esterno degli spazi interni. In particolare i balconi possono assumere tipologie a sporto, in linea, segmentati, sfalsati o di rientranza rispetto al fronte di veduta degli edifici. O ancora, pensili, in continuità, sospesi, ecc.. In fase di progettazione vanno considerate tutte quelle operazioni indispensabili agli interventi di manutenzione (raggiungibilità, manutenibilità, ecc.). Controllare periodicamente l'integrità delle superfici dei rivestimenti attraverso valutazioni visive mirate a riscontrare anomalie evidenti. Interventi mirati al mantenimento dell'efficienza e/o alla sostituzione degli elementi di protezione e separazione quali: a) frontalini; b) ringhiere; c) balaustre; d) corrimano; e) sigillature; f) vernici protettive; g) saldature.

Categorie degli elementi da mantenere:

Corrimano

Parapetti e ringhiere in metallo

L'Unità Tecnologica è composta dai seguenti Elementi Manutenibili:

° 01.02.01 Corrimano

° 01.02.02 Parapetti e ringhiere in metallo

Elemento Manutenibile: 01.02.01

Corrimano

Unità Tecnologica: 01.02

Balconi e scale

Si tratta di dispositivi la cui funzione è quella di aiutare ed agevolare l'utente a mantenere l'equilibrio durante la percorrenza di spazi pedonali. In fase di progettazione e di dimensionamento, tener conto della destinazione d'uso e del tipo di utenza (anziani, bambini, portatori di handicap, ecc.). Possono essere realizzati con materiali diversi (legno, metallo, plastica, materiali misti, ecc.).

Elementi da mantenere:

11.05 - Corrimano in acciaio inox spazzolato

Modalità di uso corretto:

Controllare periodicamente la stabilità nei punti di aggancio a parete o ad altri elementi. Verificare le altezze d'uso e di sicurezza. In caso di rampe i corrimano vanno previsti per entrambi i lati per permettere a più persone di potere scendere e salire contemporaneamente con sicurezza utilizzando come appoggio sia la mano destra che la sinistra. Provvedere alle operazioni di pulizia periodica con la rimozione di polveri, macchie, ecc..

ANOMALIE RISCONTRABILI

01.02.01.A01 Altezza inadeguata

Altezza di installazione errata rispetto alle esigenze dell'utenza.

01.02.01.A02 Sganciamenti

Sganciamenti dei supporti di aggancio a parete e/o ad altri elementi di connessione e relativa perdita di stabilità.

Elemento Manutenibile: 01.02.02

Parapetti e ringhiere in metallo

Unità Tecnologica: 01.02

Balconi e scale

Si tratta di elementi esterni di delimitazione di balconi, logge, passarelle, o scale, la cui funzione è quella di protezione dalle cadute verso spazi vuoti. I parapetti possono essere pieni o con vuoti. Sono generalmente costituiti da telai realizzati mediante elementi metallici pieni, aperti o scatolari saldati e conformati tra loro. Possono generalmente essere accoppiati ad altri materiali. In genere le ringhiere possono essere accoppiate alla soletta e/o altro elemento orizzontale mediante: a) semplice appoggio; b) ancoraggio alla muratura perimetrale; c) ancoraggio alla soletta (al bordo esterno, all'intradosso); c) pilastri di ancoraggio.

Elementi da mantenere:

NP.11.27 - Parapetto in grigliato di alluminio

Modalità di uso corretto:

Essi non devono essere scalabili, attraversabili e sfondabili in caso di urti. Devono consentire la visione verso l'esterno ed assicurarne l'utilizzo anche per i bambini senza essere fonti di pericoli. Evitare la realizzazione di angoli o parti non raggiungibili per operazioni di pulizia o di manutenzione. Verificare l'assenza di anomalie (corrosione, mancanza, ecc.). Rinnovare periodicamente gli strati di protezione con prodotti idonei ai tipi di superfici e alle condizioni ambientali. Controllare periodicamente la stabilità nei punti di aggancio a parete o ad altri elementi. Controllare lo stato delle saldature. Verificare le altezze d'uso e di sicurezza. Sostituire eventuali parti degradate.

ANOMALIE RISCONTRABILI

01.02.02.A01 Altezza inadeguata

Altezza inadeguata o insufficiente a garantire la invalicabilità degli stessi.

01.02.02.A02 Corrosione

Corrosione di parti metalliche per il decadimento dei materiali a causa della combinazione con sostanze presenti nell'ambiente (ossigeno, acqua, anidride carbonica, ecc.).

01.02.02.A03 Decolorazione

Alterazione cromatica della superficie.

01.02.02.A04 Deformazione

Variazione geometriche e delle sagome e dei profili costituenti gli elementi.

01.02.02.A05 Disposizione elementi inadeguata

Disposizione degli elementi di protezione a favore di azioni di scavalciamento.

01.02.02.A06 Mancanza di elementi

Mancanza di elementi di protezione che possono compromettere la sicurezza all'attraversabilità e/o alla sfondabilità.

01.02.02.A07 Rottura di elementi

Rottura di elementi di protezione che possono compromettere la sicurezza alla stabilità, all'attraversabilità e/o alla sfondabilità.

Unità Tecnologica: 01.03

Rivestimenti

Si tratta di strati funzionali, facenti parte delle chiusure verticali, la cui funzione principale è quella di proteggere il sistema di chiusura dalle sollecitazioni esterne degli edifici e dagli agenti atmosferici nonché di assicurargli un aspetto uniforme ed ornamentale.

Categorie degli elementi da mantenere:

Rivestimento in pannelli di fibrocemento

Tinteggiature e decorazioni

L'Unità Tecnologica è composta dai seguenti Elementi Manutenibili:

- ° 01.03.01 Rivestimento in pannelli di fibrocemento
- ° 01.03.02 Intonaco
- ° 01.03.03 Rivestimento a cappotto
- ° 01.03.04 Tinteggiature
- ° 01.03.05 Rivestimenti in grigliato di alluminio e in acciaio zincato

Elemento Manutenibile: 01.03.01

Rivestimento in pannelli di fibrocemento

Unità Tecnologica: 01.03

Rivestimenti

Si tratta di rivestimenti realizzati con prodotti di conglomerato cementizio o fibrocemento prodotti secondo tipi standard o su commessa e montati in cantiere a secco. La loro posa avviene a secco facendo ricorso a telai in alluminio ai quali i componenti vengono assicurati con sistemi specifici di aggancio.

Elementi da mantenere:

NP.07.22 - Rivestimento in pannelli di fibrocemento tipo FIBRE-C

Modalità di uso corretto:

Controllare periodicamente l'integrità delle superfici del rivestimento attraverso valutazioni visive mirate a riscontrare anomalie evidenti. Comunque affinché tali controlli risultino efficaci affidarsi a personale tecnico con esperienza.

ANOMALIE RISCONTRABILI

01.03.01.A01 Alterazione cromatica

Variazione di uno o più parametri che definiscono il colore

01.03.01.A02 Alveolizzazione

Degradazione che si manifesta con la formazione di cavità di forme e dimensioni variabili. Gli alveoli sono spesso interconnessi e hanno distribuzione non uniforme. Nel caso particolare in cui il fenomeno si sviluppa essenzialmente in profondità con andamento a diverticoli si può usare il termine alveolizzazione a caratura.

01.03.01.A03 Crosta

Deposito superficiale di spessore variabile, duro e fragile, generalmente di colore nero.

01.03.01.A04 Degrado sigillante

Distacco e perdita di elasticità dei materiali utilizzati per le sigillature impermeabilizzanti e dei giunti.

01.03.01.A05 Deposito superficiale

Accumulo di pulviscolo atmosferico o di altri materiali estranei, di spessore variabile, poco coerente e poco aderente alla superficie del rivestimento.

01.03.01.A06 Disgregazione

Decoesione caratterizzata da distacco di granuli o cristalli sotto minime sollecitazioni meccaniche.

01.03.01.A07 Distacco

Disgregazione e distacco di parti notevoli del materiale che può manifestarsi anche mediante espulsione di elementi prefabbricati dalla loro sede.

01.03.01.A08 Efflorescenze

Formazione di sostanze, generalmente di colore biancastro e di aspetto cristallino o pulverulento o filamentoso, sulla superficie del manufatto. Nel caso di efflorescenze saline, la cristallizzazione può talvolta avvenire all'interno del materiale provocando spesso il distacco delle parti più superficiali: il fenomeno prende allora il nome di criptoefflorescenza o subefflorescenza.

01.03.01.A09 Erosione superficiale

Asportazione di materiale dalla superficie dovuta a processi di natura diversa. Quando sono note le cause di degrado, possono essere utilizzati anche termini come erosione per abrasione o erosione per corrosione (cause meccaniche), erosione per corrosione (cause chimiche e biologiche), erosione per usura (cause antropiche).

01.03.01.A10 Esfoliazione

Degradazione che si manifesta con distacco, spesso seguito da caduta, di uno o più strati superficiali subparalleli fra loro, generalmente causata dagli effetti del gelo.

01.03.01.A11 Fessurazioni

Presenza di discontinuità nel materiale con distacchi macroscopici delle parti.

01.03.01.A12 Macchie e graffiti

Imbrattamento della superficie con sostanze macchianti in grado di aderire e penetrare nel materiale.

01.03.01.A13 Mancanza

Caduta e perdita di parti del materiale del manufatto.

01.03.01.A14 Patina biologica

Strato sottile, morbido e omogeneo, aderente alla superficie e di evidente natura biologica, di colore variabile, per lo più verde. La patina biologica è costituita prevalentemente da microrganismi cui possono aderire polvere, terriccio.

01.03.01.A15 Penetrazione di umidità

Comparsa di macchie di umidità dovute all'assorbimento di acqua.

01.03.01.A16 Perdita di elementi

Perdita di elementi e parti del rivestimento.

01.03.01.A17 Pitting

Degradazione puntiforme che si manifesta attraverso la formazione di fori ciechi, numerosi e ravvicinati. I fori hanno forma tendenzialmente cilindrica con diametro massimo di pochi millimetri.

01.03.01.A18 Polverizzazione

Decoesione che si manifesta con la caduta spontanea dei materiali sotto forma di polvere o granuli.

01.03.01.A19 Presenza di vegetazione

Presenza di vegetazione caratterizzata dalla formazione di licheni, muschi e piante lungo le superficie.

01.03.01.A20 Rigonfiamento

Variazione della sagoma che interessa l'intero spessore del materiale e che si manifesta soprattutto in elementi lastriformi.

01.03.01.A21 Scheggiature

Distacco di piccole parti di materiale lungo i bordi e gli spigoli degli elementi di rivestimento.

CONTROLLI ESEGUIBILI DALL'UTENTE

01.03.01.C01 Controllo generale delle parti a vista

Cadenza: ogni 12 mesi

Tipologia: Controllo a vista

Controllo dello stato di conservazione delle finiture e verifica del grado di usura o di erosione delle parti in vista ed in particolare dei giunti. Controllare l'uniformità dell'aspetto cromatico delle superfici. Riconcontro di eventuali anomalie (depositi, macchie, graffi, presenza di vegetazione, efflorescenze, microfessurazioni, ecc.).

- Requisiti da verificare: 1) *Regolarità delle finiture*; 2) *Resistenza meccanica*; 3) *Tenuta all'acqua*.
- Anomalie riscontrabili: 1) *Alterazione cromatica*; 2) *Deposito superficiale*; 3) *Distacco*; 4) *Erosione superficiale*; 5) *Penetrazione di umidità*; 6) *Perdita di elementi*.

Elemento Manutenibile: 01.03.02

Intonaco

Unità Tecnologica: 01.03

Rivestimenti

Si tratta di un sottile strato di malta la cui funzione è quella di rivestimento nelle strutture edilizie. Svolge inoltre la funzione di protezione, delle strutture, dall'azione degradante degli agenti atmosferici e dei fattori ambientali è allo stesso tempo protettiva e decorativa. Il rivestimento a intonaco è comunque una superficie che va rinnovata periodicamente e in condizioni normali esso fornisce prestazioni accettabili per 20 - 30 anni. La malta per intonaco è costituita da leganti (cemento, calce idraulica, calce aerea, gesso), da inerti (sabbia) e da acqua nelle giuste proporzioni a secondo del tipo di intonaco; vengono, in alcuni casi, inoltre aggiunti all'impasto additivi che restituiscono all'intonaco particolari qualità a secondo del tipo d'impiego. Nell'intonaco tradizionale a tre strati il primo, detto rinzaffo, svolge la funzione di aggrappo al supporto e di grossolano livellamento; il secondo, detto arriccio, costituisce il corpo dell'intonaco la cui funzione è di resistenza meccanica e di tenuta all'acqua; il terzo strato, detto finitura, rappresenta la finitura superficiale e contribuisce a creare una prima barriera la cui funzione è quella di opporsi alla penetrazione dell'acqua e delle sostanze aggressive. Gli intonaci per esterni possono suddividersi in intonaci ordinari e intonaci speciali. A loro volta i primi possono ulteriormente suddividersi in intonaci miscelati in cantiere ed in intonaci premiscelati; i secondi invece in intonaci additivati, intonaci a stucco o lucidi, intonaci plastici ed infine intonaci monostrato.

Elementi da mantenere:

04.01 - Intonaco per esterni

Modalità di uso corretto:

Controllare periodicamente l'integrità delle superfici del rivestimento attraverso valutazioni visive mirate a riscontrare anomalie evidenti (presenza di bolle e screpolature, macchie da umidità, ecc.). Comunque affinché tali controlli risultino efficaci affidarsi a personale tecnico con esperienza.

ANOMALIE RISCONTRABILI

01.03.02.A01 Alveolizzazione

Degradazione che si manifesta con la formazione di cavità di forme e dimensioni variabili. Gli alveoli sono spesso interconnessi e hanno distribuzione non uniforme. Nel caso particolare in cui il fenomeno si sviluppa essenzialmente in profondità con andamento a diverticoli si può usare il termine alveolizzazione a caratura.

01.03.02.A02 Attacco biologico

attacco biologico di funghi, licheni, muffe o insetti con relativa formazione di macchie e depositi sugli strati superficiali.

01.03.02.A03 Bolle d'aria

Alterazione della superficie dell'intonaco caratterizzata dalla presenza di fori di grandezza e distribuzione irregolare, generati dalla formazione di bolle d'aria al momento della posa.

01.03.02.A04 Cavillature superficiali

Sottile trama di fessure sulla superficie dell'intonaco.

01.03.02.A05 Crosta

Deposito superficiale di spessore variabile, duro e fragile, generalmente di colore nero.

01.03.02.A06 Decolorazione

Alterazione cromatica della superficie.

01.03.02.A07 Deposito superficiale

Accumulo di pulviscolo atmosferico o di altri materiali estranei, di spessore variabile, poco coerente e poco aderente alla superficie del rivestimento.

01.03.02.A08 Disgregazione

Decoesione caratterizzata da distacco di granuli o cristalli sotto minime sollecitazioni meccaniche.

01.03.02.A09 Distacco

Disgregazione e distacco di parti notevoli del materiale che può manifestarsi anche mediante espulsione di elementi prefabbricati dalla loro sede.

01.03.02.A10 Efflorescenze

Formazione di sostanze, generalmente di colore biancastro e di aspetto cristallino o polverulento o filamentoso, sulla superficie del manufatto. Nel caso di efflorescenze saline, la cristallizzazione può talvolta avvenire all'interno del materiale provocando spesso il distacco delle parti più superficiali: il fenomeno prende allora il nome di criptoefflorescenza o subefflorescenza.

01.03.02.A11 Erosione superficiale

Asportazione di materiale dalla superficie dovuta a processi di natura diversa. Quando sono note le cause di degrado, possono essere utilizzati anche termini come erosione per abrasione o erosione per corrosione (cause meccaniche), erosione per corrosione (cause chimiche e biologiche), erosione per usura (cause antropiche).

01.03.02.A12 Esfoliazione

Degradazione che si manifesta con distacco, spesso seguito da caduta, di uno o più strati superficiali subparalleli fra loro, generalmente causata dagli effetti del gelo.

01.03.02.A13 Fessurazioni

Presenza di rotture singole, ramificate, ortogonale o parallele all'armatura che possono interessare l'intero spessore del manufatto.

01.03.02.A14 Macchie e graffiti

Imbrattamento della superficie con sostanze macchianti in grado di aderire e penetrare nel materiale.

01.03.02.A15 Mancanza

Caduta e perdita di parti del materiale del manufatto.

01.03.02.A16 Patina biologica

Strato sottile, morbido e omogeneo, aderente alla superficie e di evidente natura biologica, di colore variabile, per lo più verde. La patina biologica è costituita prevalentemente da microrganismi cui possono aderire polvere, terriccio.

01.03.02.A17 Penetrazione di umidità

Comparsa di macchie di umidità dovute all'assorbimento di acqua.

01.03.02.A18 Pitting

Degradazione puntiforme che si manifesta attraverso la formazione di fori ciechi, numerosi e ravvicinati. I fori hanno forma tendenzialmente cilindrica con diametro massimo di pochi millimetri.

01.03.02.A19 Polverizzazione

Decoesione che si manifesta con la caduta spontanea dei materiali sotto forma di polvere o granuli.

01.03.02.A20 Presenza di vegetazione

Presenza di vegetazione caratterizzata dalla formazione di licheni, muschi e piante lungo le superficie.

01.03.02.A21 Rigonfiamento

Variazione della sagoma che interessa l'intero spessore del materiale e che si manifesta soprattutto in elementi lastriformi. Ben riconoscibile essendo dato dal tipico andamento "a bolla" combinato all'azione della gravità.

01.03.02.A22 Scheggiature

Distacco di piccole parti di materiale lungo i bordi e gli spigoli degli elementi di rivestimento.

CONTROLLI ESEGUIBILI DALL'UTENTE

01.03.02.C01 Controllo funzionalità

Cadenza: *quando occorre*

Tipologia: *Controllo a vista*

Controllare la funzionalità dell'intonaco attraverso l'uso di strumenti il cui impiego è da definire in relazione all'oggetto specifico del controllo e dal tipo di intonaco (analisi fisico-chimiche su campioni, analisi stratigrafiche, sistemi di rilevamento umidità, carotaggi per controllo aderenza, prove sclerometriche per la valutazione delle caratteristiche di omogeneità, monitoraggi per verificare la presenza di sali, indagini endoscopiche, ecc.).

- Requisiti da verificare: 1) *Regolarità delle finiture*; 2) *Resistenza agli attacchi biologici*.
- Anomalie riscontrabili: 1) *Disgregazione*; 2) *Distacco*; 3) *Fessurazioni*; 4) *Mancanza*; 5) *Rigonfiamento*; 6) *Scheggiature*.

01.03.02.C02 Controllo generale delle parti a vista

Cadenza: *ogni 12 mesi*

Tipologia: *Controllo a vista*

Controllo dello stato di conservazione delle finiture e verifica del grado di usura delle parti in vista. Controllare l'uniformità dell'aspetto cromatico delle superfici. Riscontro di eventuali anomalie (bolle, screpolature, depositi, efflorescenze, microfessurazioni, ecc.) e/o difetti di esecuzione.

- Requisiti da verificare: 1) *Regolarità delle finiture*.
- Anomalie riscontrabili: 1) *Decolorazione*; 2) *Deposito superficiale*; 3) *Efflorescenze*; 4) *Macchie e graffiti*; 5) *Presenza di vegetazione*.

Elemento Manutenibile: 01.03.03

Rivestimento a cappotto

Unità Tecnologica: 01.03

Rivestimenti

E' un tipo di rivestimento che prevede l'utilizzo di pannelli o lastre di materiale isolante fissate meccanicamente al supporto murario e protette da uno strato sottile di intonaco.

Elementi da mantenere:

04.03 - Malta rasante per murature a cappotto

Modalità di uso corretto:

Controllare periodicamente l'integrità delle superfici del rivestimento attraverso valutazioni visive mirate a riscontrare anomalie evidenti (presenza di bolle e screpolature, macchie da umidità, rotture, ecc.). Comunque affinché tali controlli risultino efficaci affidarsi a personale tecnico con esperienza.

ANOMALIE RISCONTRABILI

01.03.03.A01 Alveolizzazione

Degradazione che si manifesta con la formazione di cavità di forme e dimensioni variabili. Gli alveoli sono spesso interconnessi e hanno distribuzione non uniforme. Nel caso particolare in cui il fenomeno si sviluppa essenzialmente in profondità con andamento a diverticoli si può usare il termine alveolizzazione a cariatura.

01.03.03.A02 Attacco biologico

Attacco biologico di funghi, licheni, muffe o insetti con relativa formazione di macchie e depositi sugli strati superficiali.

01.03.03.A03 Bolle d'aria

Alterazione della superficie dell'intonaco caratterizzata dalla presenza di fori di grandezza e distribuzione irregolare, generati dalla formazione di bolle d'aria al momento della posa.

01.03.03.A04 Cavillature superficiali

Sottile trama di fessure sulla superficie dell'intonaco.

01.03.03.A05 Crosta

Deposito superficiale di spessore variabile, duro e fragile, generalmente di colore nero.

01.03.03.A06 Decolorazione

Alterazione cromatica della superficie.

01.03.03.A07 Deposito superficiale

Accumulo di pulviscolo atmosferico o di altri materiali estranei, di spessore variabile, poco coerente e poco aderente alla superficie del rivestimento.

01.03.03.A08 Disgregazione

Decoesione caratterizzata da distacco di granuli o cristalli sotto minime sollecitazioni meccaniche.

01.03.03.A09 Distacco

Disgregazione e distacco di parti notevoli del materiale che può manifestarsi anche mediante espulsione di elementi prefabbricati dalla loro sede.

01.03.03.A10 Efflorescenze

Formazione di sostanze, generalmente di colore biancastro e di aspetto cristallino o polverulento o filamentoso, sulla superficie del manufatto. Nel caso di efflorescenze saline, la cristallizzazione può talvolta avvenire all'interno del materiale provocando spesso il distacco delle parti più superficiali: il fenomeno prende allora il nome di criptoefflorescenza o subefflorescenza.

01.03.03.A11 Erosione superficiale

Asportazione di materiale dalla superficie dovuta a processi di natura diversa. Quando sono note le cause di degrado, possono essere utilizzati anche termini come erosione per abrasione o erosione per corrasione (cause meccaniche), erosione per corrosione (cause chimiche e biologiche), erosione per usura (cause antropiche).

01.03.03.A12 Esfoliazione

Degradazione che si manifesta con distacco, spesso seguito da caduta, di uno o più strati superficiali subparalleli fra loro, generalmente causata dagli effetti del gelo.

01.03.03.A13 Fessurazioni

Presenza di rotture singole, ramificate, ortogonale o parallele all'armatura che possono interessare l'intero spessore del manufatto.

01.03.03.A14 Macchie e graffiti

Imbrattamento della superficie con sostanze macchianti in grado di aderire e penetrare nel materiale.

01.03.03.A15 Mancanza

Caduta e perdita di parti del materiale del manufatto.

01.03.03.A16 Patina biologica

Strato sottile, morbido e omogeneo, aderente alla superficie e di evidente natura biologica, di colore variabile, per lo più verde. La patina biologica è costituita prevalentemente da microrganismi cui possono aderire polvere, terriccio.

01.03.03.A17 Penetrazione di umidità

Comparsa di macchie di umidità dovute all'assorbimento di acqua.

01.03.03.A18 Pitting

Degradazione puntiforme che si manifesta attraverso la formazione di fori ciechi, numerosi e ravvicinati. I fori hanno forma tendenzialmente cilindrica con diametro massimo di pochi millimetri.

01.03.03.A19 Polverizzazione

Decoesione che si manifesta con la caduta spontanea dei materiali sotto forma di polvere o granuli.

01.03.03.A20 Presenza di vegetazione

Presenza di vegetazione caratterizzata dalla formazione di licheni, muschi e piante lungo le superficie.

01.03.03.A21 Rigonfiamento

Variazione della sagoma che interessa l'intero spessore del materiale e che si manifesta soprattutto in elementi lastriformi. Ben riconoscibile essendo dato dal tipico andamento "a bolla" combinato all'azione della gravità.

01.03.03.A22 Scheggiature

Distacco di piccole parti di materiale lungo i bordi e gli spigoli degli elementi di rivestimento.

CONTROLLI ESEGUIBILI DALL'UTENTE

01.03.03.C01 Controllo generale delle parti a vista

Cadenza: ogni 12 mesi

Tipologia: Controllo a vista

Controllo dello stato di conservazione delle finiture e verifica del grado di usura delle parti in vista. Controllare l'uniformità dell'aspetto cromatico delle superfici e della loro planarità. Riscontro di eventuali anomalie (bolle, screpolature, depositi, efflorescenze, microfessurazioni, ecc.) e/o difetti di esecuzione.

- Requisiti da verificare: 1) *Regolarità delle finiture*; 2) *Resistenza agli urti*; 3) *Resistenza meccanica*; 4) *Tenuta all'acqua*.
- Anomalie riscontrabili: 1) *Alveolizzazione*; 2) *Bolle d'aria*; 3) *Cavillature superficiali*; 4) *Crosta*; 5) *Decolorazione*; 6) *Deposito superficiale*; 7) *Disgregazione*; 8) *Distacco*; 9) *Efflorescenze*; 10) *Erosione superficiale*; 11) *Esfoliazione*; 12) *Fessurazioni*; 13) *Macchie e graffi*; 14) *Mancanza*; 15) *Patina biologica*; 16) *Penetrazione di umidità*; 17) *Pitting*; 18) *Polverizzazione*; 19) *Presenza di vegetazione*; 20) *Rigonfiamento*.

Elemento Manutenibile: 01.03.04

Tinteggiature

Unità Tecnologica: 01.03

Rivestimenti

La vasta gamma delle tinteggiature o pitture varia a secondo delle superficie e degli ambienti dove trovano utilizzazione. Si possono distinguere le pitture alchidiche, le idropitture acrilviniliche (tempere).

Elementi da mantenere:

08.01 - Coloriture per esterni al quarzo

08.05 - Rivestimento plastico per isolamento a cappotto

NP.08.07 - Verniciatura a pennello o a spruzzo di parti metalliche in acciaio, per superfici composite

NP.08.08 - Trattamento protettivo per dsuperfici in cemento armato

Modalità di uso corretto:

Controllare periodicamente l'integrità delle superfici del rivestimento attraverso valutazioni visive mirate a riscontrare anomalie evidenti (macchie, disgregazioni superficiali, rigonfiamenti, distacco, ecc.).

ANOMALIE RISCONTRABILI

01.03.04.A01 Alveolizzazione

Degradazione che si manifesta con la formazione di cavità di forme e dimensioni variabili. Gli alveoli sono spesso interconnessi e hanno distribuzione non uniforme. Nel caso particolare in cui il fenomeno si sviluppa essenzialmente in profondità con andamento a diverticoli si può usare il termine alveolizzazione a cariatura.

01.03.04.A02 Bolle d'aria

Alterazione della superficie dell'intonaco caratterizzata dalla presenza di fori di grandezza e distribuzione irregolare, generati dalla formazione di bolle d'aria al momento della posa.

01.03.04.A03 Cavillature superficiali

Sottile trama di fessure sulla superficie del rivestimento.

01.03.04.A04 Crosta

Deposito superficiale di spessore variabile, duro e fragile, generalmente di colore nero.

01.03.04.A05 Decolorazione

Alterazione cromatica della superficie.

01.03.04.A06 Deposito superficiale

Accumulo di pulviscolo atmosferico o di altri materiali estranei, di spessore variabile, poco coerente e poco aderente alla superficie del rivestimento.

01.03.04.A07 Disgregazione

Decoesione caratterizzata da distacco di granuli o cristalli sotto minime sollecitazioni meccaniche.

01.03.04.A08 Distacco

Disgregazione e distacco di parti notevoli del materiale che può manifestarsi anche mediante espulsione di elementi prefabbricati dalla loro sede.

01.03.04.A09 Efflorescenze

Formazione di sostanze, generalmente di colore biancastro e di aspetto cristallino o pulverulento o filamentoso, sulla superficie del manufatto. Nel caso di efflorescenze saline, la cristallizzazione può talvolta avvenire all'interno del materiale provocando spesso il distacco delle parti più superficiali: il fenomeno prende allora il nome di criptoefflorescenza o subefflorescenza.

01.03.04.A10 Erosione superficiale

Asportazione di materiale dalla superficie dovuta a processi di natura diversa. Quando sono note le cause di degrado, possono essere utilizzati anche termini come erosione per abrasione o erosione per corrosione (cause meccaniche), erosione per corrosione (cause chimiche e biologiche), erosione per usura (cause antropiche).

01.03.04.A11 Esfoliazione

Degradazione che si manifesta con distacco, spesso seguito da caduta, di uno o più strati superficiali subparalleli fra loro, generalmente causata dagli effetti del gelo.

01.03.04.A12 Fessurazioni

Presenza di rotture singole, ramificate, ortogonale o parallele all'armatura che possono interessare l'intero spessore del manufatto.

01.03.04.A13 Macchie e graffi

Imbrattamento della superficie con sostanze macchianti in grado di aderire e penetrare nel materiale.

01.03.04.A14 Mancanza

Caduta e perdita di parti del materiale del manufatto.

01.03.04.A15 Patina biologica

Strato sottile, morbido e omogeneo, aderente alla superficie e di evidente natura biologica, di colore variabile, per lo più verde. La patina biologica è costituita prevalentemente da microrganismi cui possono aderire polvere, terriccio.

01.03.04.A16 Penetrazione di umidità

Comparsa di macchie di umidità dovute all'assorbimento di acqua.

01.03.04.A17 Pitting

Degradazione puntiforme che si manifesta attraverso la formazione di fori ciechi, numerosi e ravvicinati. I fori hanno forma tendenzialmente cilindrica con diametro massimo di pochi millimetri.

01.03.04.A18 Polverizzazione

Decoesione che si manifesta con la caduta spontanea dei materiali sotto forma di polvere o granuli.

01.03.04.A19 Presenza di vegetazione

Presenza di vegetazione caratterizzata dalla formazione di licheni, muschi e piante lungo le superficie.

01.03.04.A20 Rigonfiamento

Variazione della sagoma che interessa l'intero spessore del materiale e che si manifesta soprattutto in elementi lastriformi. Ben riconoscibile essendo dato dal tipico andamento "a bolla" combinato all'azione della gravità.

01.03.04.A21 Scheggiature

Distacco di piccole parti di materiale lungo i bordi e gli spigoli degli elementi di rivestimento.

01.03.04.A22 Sfogliatura

Rottura e distacco delle pellicole sottilissime di tinta.

CONTROLLI ESEGUIBILI DALL'UTENTE

01.03.04.C01 Controllo generale delle parti a vista

Cadenza: ogni 12 mesi

Tipologia: Controllo a vista

Controllo dello stato di conservazione delle finiture e verifica del grado di usura delle parti in vista in particolare di depositi sugli aggetti, cornicioni, davanzali, ecc.. Controllare l'uniformità dell'aspetto cromatico delle superfici. Riscontro di eventuali anomalie (macchie, disgregazioni superficiali, rigonfiamenti, distacco, ecc.) e/o difetti di esecuzione.

- Requisiti da verificare: 1) Assenza di emissioni di sostanze nocive; 2) Regolarità delle finiture; 3) Resistenza agli agenti aggressivi; 4) Resistenza agli attacchi biologici.
- Anomalie riscontrabili: 1) Alveolizzazione; 2) Bolle d'aria; 3) Cavillature superficiali; 4) Crosta; 5) Decolorazione; 6) Deposito superficiale; 7) Disgregazione; 8) Distacco; 9) Efflorescenze; 10) Erosione superficiale; 11) Esfoliazione; 12) Fessurazioni; 13) Macchie e graffiti; 14) Mancanza; 15) Patina biologica; 16) Penetrazione di umidità; 17) Pitting; 18) Polverizzazione; 19) Presenza di vegetazione; 20) Rigonfiamento; 21) Scheggiature; 22) Sfogliatura.

Elemento Manutenibile: 01.03.05

Rivestimenti in grigliato di alluminio e in acciaio zincato

Unità Tecnologica: 01.03

Rivestimenti

I Rivestimenti in metallo trovano applicazione negli ambienti abitativi e in molte soluzioni di arredo. In particolare per l'alluminio (levigato, satinato, spazzolato, anodizzato, plastificato, verniciato, ecc.). Le dimensioni e gli spessori variano a secondo dei prodotti. I pannelli metallici trovano impiego nella copertura di ampie superfici senza necessitare di giunti. In particolare l'alluminio risulta essere resistente, leggero e richiede poca manutenzione.

Elementi da mantenere:

07.14 - Rivestimento con grigliato in acciaio elettrofuso

NP.07.21c - Rivestimento con grigliato in alluminio - tipo C

Modalità di uso corretto:

Controllare periodicamente l'integrità delle superfici del rivestimento attraverso valutazioni visive mirate a riscontrare anomalie evidenti. Comunque affinché tali controlli risultino efficaci affidarsi a personale tecnico con esperienza.

ANOMALIE RISCONTRABILI

01.03.05.A01 Alterazione cromatica

Alterazione che si può manifestare attraverso la variazione di uno o più parametri che definiscono il colore: tinta, chiarezza, saturazione. Può evidenziarsi in modo localizzato o in zone più ampie diversamente a secondo delle condizioni.

01.03.05.A02 Corrosione

Decadimento dei materiali metallici a causa della combinazione con sostanze presenti nell'ambiente (ossigeno, acqua, anidride carbonica, ecc.).

01.03.05.A03 Deformazione

Variazione geometriche e morfologiche dei profili e degli elementi di tamponamento per fenomeni di ritiro quali imbarcamento, svergolamento, ondulazione.

01.03.05.A04 Deposito superficiale

Accumulo di pulviscolo atmosferico o di altri materiali estranei quali: microrganismi, residui organici, ecc. di spessore variabile, poco coerente e poco aderente al materiale sottostante.

01.03.05.A05 Distacco

Disgregazione e distacco di parti notevoli del materiale che può manifestarsi anche mediante espulsione di elementi prefabbricati dalla loro sede.

01.03.05.A06 Graffi

Graffi lungo le superfici dei rivestimenti.

01.03.05.A07 Impronte

Impronte digitali lungo le superfici dei rivestimenti.

01.03.05.A08 Macchie

Pigmentazione accidentale e localizzata della superficie.

01.03.05.A09 Patina

Patina lungo le superfici dei rivestimenti accompagnata spesso da processi di ossidazione.

CONTROLLI ESEGUIBILI DALL'UTENTE

01.03.05.C01 Controllo generale delle parti a vista

Cadenza: ogni 12 mesi

Tipologia: Controllo a vista

Controllo dello stato e verifica del grado di usura delle parti in vista. Controllo dei fissaggi e degli elementi di ancoraggio. Controllare l'uniformità dell'aspetto cromatico delle superfici e della loro planarità. Riscontro di eventuali anomalie (distacchi, graffi, macchie, ecc.) e/o difetti di esecuzione.

- Requisiti da verificare: 1) *Regolarità delle finiture*; 2) *Resistenza meccanica*.
- Anomalie riscontrabili: 1) *Deposito superficiale*; 2) *Distacco*.

Unità Tecnologica: 01.04

Rivestimenti interni

Si tratta di strati funzionali, facenti parte delle chiusure verticali, la cui funzione principale è quella di proteggere il sistema di chiusure interne dalle sollecitazioni interne degli edifici e di assicurare un aspetto uniforme ed ornamentale degli ambienti.

Categorie degli elementi da mantenere:

Intonaci interni

Rivestimenti e prodotti ceramici

Tinteggiature interne

L'Unità Tecnologica è composta dai seguenti Elementi Manutenibili:

° 01.04.01 Intonaci interni

° 01.04.02 Rivestimenti e prodotti ceramici

° 01.04.03 Tinteggiature interne

Elemento Manutenibile: 01.04.01

Intonaci interni

Unità Tecnologica: 01.04

Rivestimenti interni

Si tratta di un sottile strato di malta la cui funzione è quella di rivestimento nelle strutture edilizie. Svolge inoltre la funzione di protezione dai fattori ambientali è allo stesso tempo protettiva e decorativa. Il rivestimento a intonaco è comunque una superficie che va rinnovata periodicamente e in condizioni normali esso fornisce prestazioni accettabili per 20 - 30 anni. La malta per intonaco è costituita da leganti (cemento, calce idraulica, calce aerea, gesso), da inerti (sabbia) e da acqua nelle giuste proporzioni a secondo del tipo di intonaco; vengono, in alcuni casi, inoltre aggiunti all'impasto additivi che restituiscono all'intonaco particolari qualità a secondo del tipo d'impiego. Nell'intonaco tradizionale a tre strati il primo, detto rinzaffo, svolge la funzione di aggancio al supporto e di grossolano livellamento; il secondo, detto arriccio, costituisce il corpo dell'intonaco la cui funzione è di resistenza meccanica e di tenuta all'acqua; il terzo strato, detto finitura, rappresenta la finitura superficiale e contribuisce a creare una prima barriera la cui funzione è quella di opporsi alla penetrazione dell'acqua e delle sostanze aggressive. Gli intonaci per interni possono suddividersi in intonaci ordinari e intonaci speciali. A loro volta i primi possono ulteriormente suddividersi in intonaci miscelati in cantiere ed in intonaci premiscelati; i secondi invece in intonaci additivati, intonaci a stucco o lucidi, intonaci plastici o rivestimenti plastici continui ed infine intonaci monostrato.

Elementi da mantenere:

04.02 - Intonaco per interni

Modalità di uso corretto:

Controllare periodicamente l'integrità delle superfici del rivestimento attraverso valutazioni visive mirate a riscontrare anomalie evidenti (presenza di bolle e screpolature, macchie da umidità, ecc.). Comunque affinché tali controlli risultino efficaci affidarsi a personale tecnico con esperienza.

ANOMALIE RISCONTRABILI

01.04.01.A01 Bolle d'aria

Alterazione della superficie dell'intonaco caratterizzata dalla presenza di fori di grandezza e distribuzione irregolare, generati dalla formazione di bolle d'aria al momento della posa.

01.04.01.A02 Decolorazione

Alterazione cromatica della superficie.

01.04.01.A03 Deposito superficiale

Accumulo di pulviscolo atmosferico o di altri materiali estranei, di spessore variabile, poco coerente e poco aderente alla superficie del rivestimento.

01.04.01.A04 Disgregazione

Decoesione caratterizzata da distacco di granuli o cristalli sotto minime sollecitazioni meccaniche.

01.04.01.A05 Distacco

Disgregazione e distacco di parti notevoli del materiale che può manifestarsi anche mediante espulsione di elementi prefabbricati dalla loro sede.

01.04.01.A06 Efflorescenze

Formazione di sostanze, generalmente di colore biancastro e di aspetto cristallino o pulverulento o filamentoso, sulla superficie del manufatto. Nel caso di efflorescenze saline, la cristallizzazione può talvolta avvenire all'interno del materiale provocando spesso il distacco delle parti più superficiali: il fenomeno prende allora il nome di criptoefflorescenza o subefflorescenza.

01.04.01.A07 Erosione superficiale

Asportazione di materiale dalla superficie dovuta a processi di natura diversa. Quando sono note le cause di degrado, possono essere utilizzati anche termini come erosione per abrasione o erosione per corrosione (cause meccaniche), erosione per corrosione (cause chimiche e biologiche), erosione per usura (cause antropiche).

01.04.01.A08 Esfoliazione

Degradazione che si manifesta con distacco, spesso seguito da caduta, di uno o più strati superficiali subparalleli fra loro, generalmente causata dagli effetti del gelo.

01.04.01.A09 Fessurazioni

Presenza di rotture singole, ramificate, ortogonale o parallele all'armatura che possono interessare l'intero spessore del manufatto.

01.04.01.A10 Macchie e graffi

Imbrattamento della superficie con sostanze macchianti in grado di aderire e penetrare nel materiale.

01.04.01.A11 Mancanza

Caduta e perdita di parti del materiale del manufatto.

01.04.01.A12 Penetrazione di umidità

Comparsa di macchie di umidità dovute all'assorbimento di acqua.

01.04.01.A13 Polverizzazione

Decoesione che si manifesta con la caduta spontanea dei materiali sotto forma di polvere o granuli.

01.04.01.A14 Rigonfiamento

Variazione della sagoma che interessa l'intero spessore del materiale e che si manifesta soprattutto in elementi lastriformi. Ben riconoscibile essendo dato dal tipico andamento "a bolla" combinato all'azione della gravità.

CONTROLLI ESEGUIBILI DALL'UTENTE

01.04.01.C01 Controllo generale delle parti a vista

Cadenza: ogni mese

Tipologia: Controllo a vista

Controllo dello stato di conservazione delle finiture e verifica del grado di usura delle parti in vista. Controllare l'uniformità dell'aspetto cromatico delle superfici. Riscontro di eventuali anomalie (bolle, screpolature, depositi, efflorescenze, microfessurazioni, ecc.) e/o difetti di esecuzione.

- Requisiti da verificare: 1) *Regolarità delle finiture.*
- Anomalie riscontrabili: 1) *Decolorazione;* 2) *Deposito superficiale;* 3) *Efflorescenze;* 4) *Macchie e graffi.*

Elemento Manutenibile: 01.04.02

Rivestimenti e prodotti ceramici

Unità Tecnologica: 01.04

Rivestimenti interni

Impiegati come rivestimenti di pareti con elementi in lastre o piastrelle ceramiche prodotte con argille, silice, fondenti, coloranti e altre materie prime minerali. Tra i materiali ceramici utilizzati come rivestimenti ricordiamo le maioliche, le terraglie, i grès naturale o rosso, i klinker. Gli elementi in lastre o piastrelle ceramiche hanno caratteristiche di assorbimento, resistenza e spessore diverso.

Elementi da mantenere:

05.12 - Rivestimenti ceramici

Modalità di uso corretto:

Controllare periodicamente l'integrità delle superfici del rivestimento attraverso valutazioni visive mirate a riscontrare anomalie evidenti. Comunque affinché tali controlli risultino efficaci affidarsi a personale tecnico con esperienza.

ANOMALIE RISCONTRABILI

01.04.02.A01 Decolorazione

Alterazione cromatica della superficie.

01.04.02.A02 Deposito superficiale

Accumulo di pulviscolo atmosferico o di altri materiali estranei, di spessore variabile, poco coerente e poco aderente alla superficie del rivestimento.

01.04.02.A03 Disgregazione

Decoesione caratterizzata da distacco di granuli o cristalli sotto minime sollecitazioni meccaniche.

01.04.02.A04 Distacco

Disgregazione e distacco di parti notevoli del materiale che può manifestarsi anche mediante espulsione di elementi prefabbricati dalla loro sede.

01.04.02.A05 Efflorescenze

Formazione di sostanze, generalmente di colore biancastro e di aspetto cristallino o pulverulento o filamentoso, sulla superficie del manufatto. Nel caso di efflorescenze saline, la cristallizzazione può talvolta avvenire all'interno del materiale provocando spesso il distacco delle parti più superficiali: il fenomeno prende allora il nome di criptoefflorescenza o subefflorescenza.

01.04.02.A06 Erosione superficiale

Asportazione di materiale dalla superficie dovuta a processi di natura diversa. Quando sono note le cause di degrado, possono essere utilizzati anche termini come erosione per abrasione o erosione per corrosione (cause meccaniche), erosione per corrosione (cause chimiche e biologiche), erosione per usura (cause antropiche).

01.04.02.A07 Esfoliazione

Degradazione che si manifesta con distacco, spesso seguito da caduta, di uno o più strati superficiali subparalleli fra loro, generalmente causata dagli effetti del gelo.

01.04.02.A08 Fessurazioni

Presenza di rotture singole, ramificate, ortogonale o parallele all'armatura che possono interessare l'intero spessore del manufatto.

01.04.02.A09 Macchie e graffiti

Imbrattamento della superficie con sostanze macchianti in grado di aderire e penetrare nel materiale.

01.04.02.A10 Mancanza

Caduta e perdita di parti del materiale del manufatto.

01.04.02.A11 Penetrazione di umidità

Comparsa di macchie di umidità dovute all'assorbimento di acqua.

01.04.02.A12 Polverizzazione

Decoesione che si manifesta con la caduta spontanea dei materiali sotto forma di polvere o granuli.

01.04.02.A13 Rigonfiamento

Variazione della sagoma che interessa l'intero spessore del materiale e che si manifesta soprattutto in elementi lastriformi. Ben riconoscibile essendo dato dal tipico andamento "a bolla" combinato all'azione della gravità.

CONTROLLI ESEGUIBILI DALL'UTENTE

01.04.02.C01 Controllo generale delle parti a vista

Cadenza: ogni 12 mesi

Tipologia: Controllo a vista

Controllo dello stato di conservazione delle finiture e verifica del grado di usura o di erosione delle parti in vista ed in particolare dei giunti. Controllare l'uniformità dell'aspetto cromatico delle superfici. Riconoscimento di eventuali anomalie (depositi, macchie, graffiti, efflorescenze, microfessurazioni, ecc.).

- Requisiti da verificare: 1) *Regolarità delle finiture.*
- Anomalie riscontrabili: 1) *Decolorazione;* 2) *Deposito superficiale;* 3) *Efflorescenze;* 4) *Macchie e graffiti.*

Elemento Manutenibile: 01.04.03

Tinteggiature interne

Unità Tecnologica: 01.04

Rivestimenti interni

La vasta gamma delle tinteggiature o pitture varia a secondo delle superficie e degli ambienti dove trovano utilizzazione. Per gli ambienti interni di tipo rurale si possono distinguere le pitture a calce, le pitture a colla, le idropitture, le pitture ad olio; per gli ambienti di tipo urbano si possono distinguere le pitture alchidiche, le idropitture acrilviniliche (tempere); per le tipologie industriali si hanno le idropitture acriliche, le pitture siliconiche, le pitture epossidiche, le pitture viniliche, ecc.

Elementi da mantenere:

08.02 - Coloriture per interni a tempera fine

Modalità di uso corretto:

Controllare periodicamente l'integrità delle superfici del rivestimento attraverso valutazioni visive mirate a riscontrare anomalie evidenti (macchie, disgregazioni superficiali, rigonfiamenti, distacco, ecc.).

ANOMALIE RISCONTRABILI

01.04.03.A01 Bolle d'aria

Alterazione della superficie del rivestimento, caratterizzata dalla presenza di fori di grandezza e distribuzione irregolare, generati dalla formazione di bolle d'aria al momento della posa.

01.04.03.A02 Decolorazione

Alterazione cromatica della superficie.

01.04.03.A03 Deposito superficiale

Accumulo di pulviscolo atmosferico o di altri materiali estranei, di spessore variabile, poco coerente e poco aderente alla superficie del rivestimento.

01.04.03.A04 Disgregazione

Decoesione caratterizzata da distacco di granuli o cristalli sotto minime sollecitazioni meccaniche.

01.04.03.A05 Distacco

Disgregazione e distacco di parti notevoli del materiale che può manifestarsi anche mediante espulsione di elementi prefabbricati dalla loro sede.

01.04.03.A06 Efflorescenze

Formazione di sostanze, generalmente di colore biancastro e di aspetto cristallino o pulverulento o filamentoso, sulla superficie del manufatto. Nel caso di efflorescenze saline, la cristallizzazione può talvolta avvenire all'interno del materiale provocando spesso il distacco delle parti più superficiali: il fenomeno prende allora il nome di criptoefflorescenza o subefflorescenza.

01.04.03.A07 Erosione superficiale

Asportazione di materiale dalla superficie dovuta a processi di natura diversa. Quando sono note le cause di degrado, possono essere utilizzati anche termini come erosione per abrasione o erosione per corrosione (cause meccaniche), erosione per corrosione (cause chimiche e biologiche), erosione per usura (cause antropiche).

01.04.03.A08 Fessurazioni

Presenza di rotture singole, ramificate, ortogonale o parallele all'armatura che possono interessare l'intero spessore del manufatto.

01.04.03.A09 Macchie e graffiti

Imbrattamento della superficie con sostanze macchianti in grado di aderire e penetrare nel materiale.

01.04.03.A10 Mancanza

Caduta e perdita di parti del materiale del manufatto.

01.04.03.A11 Penetrazione di umidità

Comparsa di macchie di umidità dovute all'assorbimento di acqua.

01.04.03.A12 Polverizzazione

Decoesione che si manifesta con la caduta spontanea dei materiali sotto forma di polvere o granuli.

01.04.03.A13 Rigonfiamento

Variazione della sagoma che interessa l'intero spessore del materiale e che si manifesta soprattutto in elementi lastriformi. Ben riconoscibile essendo dato dal tipico andamento "a bolla" combinato all'azione della gravità.

CONTROLLI ESEGUIBILI DALL'UTENTE

01.04.03.C01 Controllo generale delle parti a vista

Cadenza: ogni 12 mesi

Tipologia: Controllo a vista

Controllo dello stato di conservazione delle finiture e verifica del grado di usura delle parti in vista. Controllare l'uniformità dell'aspetto cromatico delle superfici. Riscontro di eventuali anomalie (macchie, disgregazioni superficiali, rigonfiamenti, distacco, ecc.) e/o difetti di esecuzione.

- Requisiti da verificare: 1) Assenza di emissioni di sostanze nocive; 2) Regolarità delle finiture; 3) Resistenza agli agenti aggressivi; 4) Resistenza agli attacchi biologici.
- Anomalie riscontrabili: 1) Bolle d'aria; 2) Decolorazione; 3) Deposito superficiale; 4) Disgregazione; 5) Distacco; 6) Erosione superficiale; 7) Fessurazioni; 8) Macchie e graffiti; 9) Mancanza; 10) Penetrazione di umidità; 11) Polverizzazione; 12) Rigonfiamento.

Unità Tecnologica: 01.05

Pavimentazioni interne

Le pavimentazioni fanno parte delle partizioni interne orizzontali e ne costituiscono l'ultimo strato funzionale. In base alla morfologia del rivestimento possono suddividersi in continue (se non sono nel loro complesso determinabili sia morfologicamente che dimensionalmente) e discontinue (quelle costituite da elementi con dimensioni e morfologia ben precise). La loro funzione, oltre a quella protettiva, è quella di permettere il transito ai fruitori dell'organismo edilizio e la relativa resistenza ai carichi. Importante è che la superficie finale dovrà risultare perfettamente piana con tolleranze diverse a secondo del tipo di rivestimento e della destinazione d'uso degli ambienti. Gli spessori variano in funzione al traffico previsto in superficie. La scelta degli elementi, il materiale, la posa, il giunto, le fughe, gli spessori, l'isolamento, le malte, i collanti, gli impasti ed i fissaggi variano in funzione degli ambienti e del loro impiego.

Categorie degli elementi da mantenere:

Pavimentazioni con elementi ceramici

Pavimentazioni in gres porcellanato

Pavimenti cementizi

Pavimentazioni con elementi lapidei

L'Unità Tecnologica è composta dai seguenti Elementi Manutenibili:

° 01.05.01 Pavimentazioni con elementi ceramici

° 01.05.02 Pavimentazioni in gres porcellanato

° 01.05.03 Pavimenti cementizi

° 01.05.04 Pavimentazioni con elementi lapidei

Elemento Manutenibile: 01.05.01

Pavimentazioni con elementi ceramici

Unità Tecnologica: 01.05

Pavimentazioni interne

Si tratta di pavimentazioni che trovano il loro impiego nell'edilizia residenziale, ospedaliera, scolastica, industriale, ecc.. Le varie tipologie si differenziano per aspetti quali: a) materie prime e composizione dell'impasto; b) caratteristiche tecniche prestazionali; tipo di finitura superficiale; c) ciclo tecnologico di produzione; d) tipo di formatura; e) colore. Tra i tipi più diffusi di rivestimenti ceramici presenti sul mercato, in tutti i formati (dimensioni, spessori, ecc.), con giunti aperti o chiusi e con o meno fughe, troviamo: a) cotto; b) cottoforte; c) monocottura rossa; d) monocottura chiara; e) monocotture speciali; f) gres rosso; g) gres ceramico; h) klinker. La posa può essere eseguita mediante l'utilizzo di malte o di colle.

Elementi da mantenere:
05.05 - Pavimento in gres

Modalità di uso corretto:

Per i rivestimenti ceramici la scelta del prodotto va fatta in funzione dell'ambiente di destinazione. Inoltre altrettanto rilevante risulta la posa in opera che è preferibile affidare ad imprese specializzate del settore. La manutenzione quindi varia a secondo del prodotto. In genere la pulibilità delle piastrelle è maggiore se maggiore è la compattezza e l'impermeabilità. Allo stesso modo le piastrelle smaltate a differenza di quelle non smaltate saranno più pulibili. Con il tempo l'usura tende alla formazione di microporosità superficiali compromettendo le caratteristiche di pulibilità. Per ambienti pubblici ed industriale è consigliabile l'impiego di rivestimenti ceramici non smaltati, a basso assorbimento d'acqua, antisdrucchiolo e con superfici con rilievi. Importante è che dalla posa trascorrono almeno 30 giorni prima di sottoporre la pavimentazione a sollecitazioni. I controlli in genere si limitano ad ispezioni visive sullo stato superficiale dei rivestimenti, in particolare del grado di usura e di eventuali rotture o distacchi dalle superfici di posa.

ANOMALIE RISCONTRABILI

01.05.01.A01 Alterazione cromatica

Variazione di uno o più parametri che definiscono il colore.

01.05.01.A02 Degrado sigillante

Distacco e perdita di elasticità dei materiali utilizzati per le sigillature impermeabilizzanti e dei giunti.

01.05.01.A03 Deposito superficiale

Accumulo di pulviscolo atmosferico o di altri materiali estranei, di spessore variabile, poco coerente e poco aderente alla superficie del rivestimento.

01.05.01.A04 Disgregazione

Decoesione caratterizzata da distacco di granuli o cristalli sotto minime sollecitazioni meccaniche.

01.05.01.A05 Distacco

Disgregazione e distacco di parti notevoli del materiale che può manifestarsi anche mediante espulsione di elementi prefabbricati dalla loro sede.

01.05.01.A06 Erosione superficiale

Asportazione di materiale dalla superficie dovuta a processi di natura diversa. Quando sono note le cause di degrado, possono essere utilizzati anche termini come erosione per abrasione o erosione per corrosione (cause meccaniche), erosione per corrosione (cause chimiche e biologiche), erosione per usura (cause antropiche).

01.05.01.A07 Fessurazioni

Presenza di discontinuità nel materiale con distacchi macroscopici delle parti.

01.05.01.A08 Macchie e graffiti

Imbrattamento della superficie con sostanze macchianti in grado di aderire e penetrare nel materiale.

01.05.01.A09 Mancanza

Caduta e perdita di parti del materiale del manufatto.

01.05.01.A10 Perdita di elementi

Perdita di elementi e parti del rivestimento.

01.05.01.A11 Scheggiature

Distacco di piccole parti di materiale lungo i bordi e gli spigoli delle lastre.

01.05.01.A12 Sollevamento e distacco dal supporto

Sollevamento e distacco dal supporto di uno o più elementi della pavimentazione.

CONTROLLI ESEGUIBILI DALL'UTENTE

01.05.01.C01 Controllo generale delle parti a vista

Cadenza: ogni 12 mesi

Tipologia: Controllo a vista

Controllo dello stato di conservazione delle finiture e verifica del grado di usura, di erosione e di brillantezza delle parti in vista ed in particolare dei giunti. Controllare l'uniformità dell'aspetto cromatico delle superfici e verifica della planarità generale. Riscontro di eventuali anomalie (depositi, macchie, graffiti, abrasioni, efflorescenze, microfessurazioni, ecc.).

- Requisiti da verificare: 1) *Regolarità delle finiture*; 2) ; 3) .
- Anomalie riscontrabili: 1) *Alterazione cromatica*; 2) *Degrado sigillante*; 3) *Deposito superficiale*; 4) *Disgregazione*; 5) *Distacco*; 6) *Erosione superficiale*; 7) *Fessurazioni*; 8) *Macchie e graffiti*; 9) *Mancanza*; 10) *Perdita di elementi*; 11) *Scheggiature*; 12) *Sollevamento e distacco dal supporto*.

Elemento Manutenibile: 01.05.02

Pavimentazioni in gres porcellanato

Unità Tecnologica: 01.05

Pavimentazioni interne

Gli elementi in gres porcellanato vengono ottenuti da impasti di argille naturali greificanti, opportunamente corrette con fondenti e smagranti (argille artificiali). Adatto per pavimenti e rivestimenti, sia in interni sia in esterni, è impermeabile, compatto, duro, opaco, dotato di alta inerzia chimica, antigelivo, resistente alla rottura, all'abrasione, alla compressione (sino a 200-300 N/mM2), ai carichi e al fuoco. Il grès porcellanato è disponibile in un'ampia e articolata gamma di formati.

Elementi da mantenere:

05.06 - Pavimento in gres porcellanato

Modalità di uso corretto:

Controllare periodicamente l'integrità delle superfici del rivestimento attraverso valutazioni visive mirate a riscontrare anomalie evidenti. Comunque affinché tali controlli risultino efficaci affidarsi a personale tecnico con esperienza.

ANOMALIE RISCONTRABILI

01.05.02.A01 Alterazione cromatica

Variazione di uno o più parametri che definiscono il colore.

01.05.02.A02 Degrado sigillante

Distacco e perdita di elasticità dei materiali utilizzati per le sigillature impermeabilizzanti e dei giunti.

01.05.02.A03 Deposito superficiale

Accumulo di pulviscolo atmosferico o di altri materiali estranei, di spessore variabile, poco coerente e poco aderente alla superficie del rivestimento.

01.05.02.A04 Disgregazione

Decoesione caratterizzata da distacco di granuli o cristalli sotto minime sollecitazioni meccaniche.

01.05.02.A05 Distacco

Disgregazione e distacco di parti notevoli del materiale che può manifestarsi anche mediante espulsione di elementi prefabbricati dalla loro sede.

01.05.02.A06 Erosione superficiale

Asportazione di materiale dalla superficie dovuta a processi di natura diversa. Quando sono note le cause di degrado, possono essere utilizzati anche termini come erosione per abrasione o erosione per corrasione (cause meccaniche), erosione per corrosione (cause chimiche e biologiche), erosione per usura (cause antropiche).

01.05.02.A07 Fessurazioni

Presenza di discontinuità nel materiale con distacchi macroscopici delle parti.

01.05.02.A08 Macchie e graffiti

Imbrattamento della superficie con sostanze macchianti in grado di aderire e penetrare nel materiale.

01.05.02.A09 Mancanza

Caduta e perdita di parti del materiale del manufatto.

01.05.02.A10 Perdita di elementi

Perdita di elementi e parti del rivestimento.

01.05.02.A11 Scheggiature

Distacco di piccole parti di materiale lungo i bordi e gli spigoli delle lastre.

01.05.02.A12 Sollevamento e distacco dal supporto

Sollevamento e distacco dal supporto di uno o più elementi della pavimentazione.

CONTROLLI ESEGUIBILI DALL'UTENTE

01.05.02.C01 Controllo generale delle parti a vista

Cadenza: ogni 12 mesi

Tipologia: Controllo a vista

Controllo dello stato di conservazione delle finiture e verifica del grado di usura, di erosione e di brillantezza delle parti in vista ed in particolare dei giunti. Controllare l'uniformità dell'aspetto cromatico delle superfici e verifica della planarità generale. Riscontro di eventuali anomalie (depositi, macchie, graffiti, abrasioni, efflorescenze, microfessurazioni, ecc.).

- Requisiti da verificare: 1) *Regolarità delle finiture*; 2) ; 3) .
- Anomalie riscontrabili: 1) *Alterazione cromatica*; 2) *Degrado sigillante*; 3) *Deposito superficiale*; 4) *Disgregazione*; 5) *Distacco*; 6) *Erosione superficiale*; 7) *Fessurazioni*; 8) *Macchie e graffiti*; 9) *Mancanza*; 10) *Perdita di elementi*; 11) *Scheggiature*; 12) *Sollevamento e distacco dal supporto*.

Elemento Manutenibile: 01.05.03

Pavimenti cementizi

Unità Tecnologica: 01.05

Pavimentazioni interne

Si tratta di pavimentazioni che trovano generalmente il loro impiego in locali di servizio (se il rivestimento cementizio è del tipo semplice), in edilizia industriale, impianti sportivi, ecc. (se il rivestimento cementizio è del tipo additivato). Tra le tipologie di rivestimenti cementizi per interni si hanno: a) il battuto comune di cemento; b) il rivestimento a spolvero; c) rivestimenti a strato incorporato antiusura; d) rivestimento a strato riportato antiusura; e) rivestimenti con additivi bituminosi; f) rivestimenti con additivi resinosi. A seconda delle geometrie delle pavimentazioni da realizzare, si possono eseguire rivestimenti in strisce di larghezza variabile.

Elementi da mantenere:

05.02 - Pavimentazione in calcestruzzo finitura "a spolvero"

05.03 - Pavimentazione a spina di pesce per rampa carraia

05.04 - Protezione di pavimentazioni interne mediante rivestimento colorato epossidico

Modalità di uso corretto:

Controllare periodicamente l'integrità delle superfici del rivestimento attraverso valutazioni visive mirate a riscontrare anomalie evidenti. Comunque affinché tali controlli risultino efficaci affidarsi a personale tecnico con esperienza.

ANOMALIE RISCONTRABILI

01.05.03.A01 Alterazione cromatica

Variazione di uno o più parametri che definiscono il colore.

01.05.03.A02 Degrado sigillante

Distacco e perdita di elasticità dei materiali utilizzati per le sigillature impermeabilizzanti e dei giunti.

01.05.03.A03 Deposito superficiale

Accumulo di pulviscolo atmosferico o di altri materiali estranei, di spessore variabile, poco coerente e poco aderente alla superficie del rivestimento.

01.05.03.A04 Disgregazione

Decoesione caratterizzata da distacco di granuli o cristalli sotto minime sollecitazioni meccaniche.

01.05.03.A05 Distacco

Disgregazione e distacco di parti notevoli del materiale che può manifestarsi anche mediante espulsione di elementi prefabbricati dalla loro sede.

01.05.03.A06 Erosione superficiale

Asportazione di materiale dalla superficie dovuta a processi di natura diversa. Quando sono note le cause di degrado, possono essere utilizzati anche termini come erosione per abrasione o erosione per corrosione (cause meccaniche), erosione per corrosione (cause chimiche e biologiche), erosione per usura (cause antropiche).

01.05.03.A07 Fessurazioni

Presenza di discontinuità nel materiale con distacchi macroscopici delle parti.

01.05.03.A08 Macchie e graffiti

Imbrattamento della superficie con sostanze macchianti in grado di aderire e penetrare nel materiale.

01.05.03.A09 Mancanza

Caduta e perdita di parti del materiale del manufatto.

01.05.03.A10 Perdita di elementi

Perdita di elementi e parti del rivestimento.

01.05.03.A11 Scheggiature

Distacco di piccole parti di materiale lungo i bordi e gli spigoli delle lastre.

CONTROLLI ESEGUIBILI DALL'UTENTE

01.05.03.C01 Controllo generale delle parti a vista

Cadenza: ogni 12 mesi

Tipologia: Controllo a vista

Controllo dello stato di conservazione delle finiture e verifica del grado di usura o di erosione delle parti in vista ed in particolare dei giunti. Controllare l'uniformità dell'aspetto cromatico delle superfici. Ricontro di eventuali anomalie (depositi, macchie, graffiti, presenza di vegetazione, efflorescenze, microfessurazioni, ecc.).

- Requisiti da verificare: 1) ; 2) ; 3) .
- Anomalie riscontrabili: 1) *Alterazione cromatica*; 2) *Degrado sigillante*; 3) *Deposito superficiale*; 4) *Disgregazione*; 5) *Distacco*; 6) *Erosione superficiale*; 7) *Fessurazioni*; 8) *Macchie e graffiti*; 9) *Mancanza*; 10) *Perdita di elementi*; 11) *Scheggiature*.

Elemento Manutenibile: 01.05.04

Pavimentazioni con elementi lapidei

Unità Tecnologica: 01.05

Pavimentazioni interne

Per le pavimentazioni interne sono adatti la maggior parte dei materiali lapidei. In genere la scelta su questi tipi di materiale cade oltre che per fattori estetici per la elevata resistenza all'usura. La scelta dei materiali va fatta in funzione dei luoghi e dei tipi di applicazione a cui essi sono destinati. La lavorazione superficiale degli elementi, lo spessore, le dimensioni, ecc. variano anch'essi in funzione degli ambienti d'impiego. Trovano utilizzo nella fattispecie tutti i tipi di marmo (lucidati in opera o prelucidati), i graniti, i travertini, le pietre, i marmi-cemento, le marmette e marmettoni, i graniti ricomposti. La tecnica di posa è abbastanza semplice ed avviene per i rivestimenti continui ad impasto mentre per quelli discontinui a malta o a colla.

Elementi da mantenere:

NP.05.30 - Pavimentazione non carrabile in pietra, spess. 4cm

Modalità di uso corretto:

Controllare periodicamente l'integrità delle superfici del rivestimento attraverso valutazioni visive mirate a riscontrare anomalie evidenti. Comunque affinché tali controlli risultino efficaci affidarsi a personale tecnico con esperienza.

ANOMALIE RISCONTRABILI

01.05.04.A01 Alterazione cromatica

Variazione di uno o più parametri che definiscono il colore.

01.05.04.A02 Degrado sigillante

Distacco e perdita di elasticità dei materiali utilizzati per le sigillature impermeabilizzanti e dei giunti.

01.05.04.A03 Deposito superficiale

Accumulo di pulviscolo atmosferico o di altri materiali estranei, di spessore variabile, poco coerente e poco aderente alla superficie del rivestimento.

01.05.04.A04 Disgregazione

Decoesione caratterizzata da distacco di granuli o cristalli sotto minime sollecitazioni meccaniche.

01.05.04.A05 Distacco

Disgregazione e distacco di parti notevoli del materiale che può manifestarsi anche mediante espulsione di elementi prefabbricati dalla loro sede.

01.05.04.A06 Erosione superficiale

Asportazione di materiale dalla superficie dovuta a processi di natura diversa. Quando sono note le cause di degrado, possono essere utilizzati anche termini come erosione per abrasione o erosione per corrosione (cause meccaniche), erosione per corrosione (cause chimiche e biologiche), erosione per usura (cause antropiche).

01.05.04.A07 Fessurazioni

Presenza di discontinuità nel materiale con distacchi macroscopici delle parti.

01.05.04.A08 Macchie e graffi

Imbrattamento della superficie con sostanze macchianti in grado di aderire e penetrare nel materiale.

01.05.04.A09 Mancanza

Caduta e perdita di parti del materiale del manufatto.

01.05.04.A10 Perdita di elementi

Perdita di elementi e parti del rivestimento.

01.05.04.A11 Scheggiature

Distacco di piccole parti di materiale lungo i bordi e gli spigoli delle lastre.

01.05.04.A12 Sgretolamento

disgregazioni e spaccature di parti accompagnate da esfoliazioni profonde e scagliature dei materiali.

01.05.04.A13 Sollevamento e distacco dal supporto

Sollevamento e distacco dal supporto di uno o più elementi della pavimentazione.

CONTROLLI ESEGUIBILI DALL'UTENTE

01.05.04.C01 Controllo generale delle parti a vista

Cadenza: ogni 12 mesi

Tipologia: Controllo a vista

Controllo dello stato di conservazione delle finiture e verifica del grado di usura, di erosione, di brillantezza delle parti in vista. Controllare l'uniformità dell'aspetto cromatico delle superfici. Riscontro di eventuali anomalie (depositi, macchie, graffi, efflorescenze, lesioni, microfessurazioni, ecc.).

- Requisiti da verificare: 1) *Regolarità delle finiture*; 2) ; 3) .
- Anomalie riscontrabili: 1) *Alterazione cromatica*; 2) *Degrado sigillante*; 3) *Deposito superficiale*; 4) *Disgregazione*; 5) *Distacco*; 6) *Erosione superficiale*; 7) *Fessurazioni*; 8) *Macchie e graffiti*; 9) *Mancanza*; 10) *Perdita di elementi*; 11) *Scheggiature*; 12) *Sgretolamento*; 13) *Sollevamento e distacco dal supporto*.

Unità Tecnologica: 01.06

Giunti per edilizia

Per coprire i giunti strutturali e per garantire la continuità dei piani di calpestio devono essere previsti appositi dispositivi denominati giunti per l'edilizia. Generalmente questi giunti sono costituiti da: a) una struttura portante che viene agganciata nel giunto creato tra i due solai; b) una superficie di finitura agganciata alla struttura sottostante.

Categorie degli elementi da mantenere:
Giunti

L'Unità Tecnologica è composta dai seguenti Elementi Manutenibili:

° 01.06.01 Giunti

Elemento Manutenibile: 01.06.01

Giunti

Unità Tecnologica: 01.06

Giunti per edilizia

I giunti vengono rifiniti con una superficie orizzontale realizzata in vari materiali (acciaio, alluminio, materie plastiche) che viene fissata sullo strato sottostante e definito strato portante.

Elementi da mantenere:

05.15a - Giunto strutturale per pavimentazione in materiale lapideo

Modalità di uso corretto:

Verificare continuamente la tenuta dello strato di finitura per evitare pericoli agli utenti. L'utente deve provvedere alla registrazione dei serraggi e alla pulizia dello strato di finitura.

ANOMALIE RISCONTRABILI

01.06.01.A01 Anomalie delle guarnizioni

Difetti di tenuta delle guarnizioni sigillanti.

01.06.01.A02 Avvallamenti

Presenza di zone con avvallamenti e pendenze anomale che pregiudicano la planarità delle finiture.

01.06.01.A03 Deformazione

Variazioni geometriche e morfologiche dei profili accompagnati spesso dalla perdita delle caratteristiche meccaniche e di resistenza e da altri fenomeni quali imbarcamento, svergolamento, ondulazione.

01.06.01.A04 Difetti di tenuta

Difetti di tenuta dei serraggi dello strato di finitura.

01.06.01.A05 Fessurazioni

Presenza di rotture che possono interessare l'intero spessore del manufatto.

01.06.01.A06 Penetrazione di umidità

Comparsa di macchie di umidità dovute all'assorbimento di acqua.

Unità Tecnologica: 01.07

Facciate continue

Si tratta in genere di pareti leggere con funzione non portante, situate esternamente rispetto alla struttura dell'edificio, ripetute con elementi modulari di tamponamento. Le facciate continue sono costituite da strutture ausiliarie nelle quali vengono inseriti elementi tra loro compatibili, fissi o apribili, trasparenti e/o opachi. Esse possono essere completamente trasparenti, colorate o riflettenti a secondo del diverso trattamento dei vetri. In genere agli elementi trasparenti vengono assemblati pannelli opachi o in alternativa le facciate sono rivestite con pannelli di natura diversa (pietra, resine, lastre di metallo, ecc.).

Categorie degli elementi da mantenere:

Facciata continua in montanti e traversi in alluminio con vetro

Giunti

Parete ventilata in pannelli di cotto

Pannelli in alluminio

L'Unità Tecnologica è composta dai seguenti Elementi Manutenibili:

° 01.07.01 Facciata continua in montanti e traversi in alluminio con vetro

° 01.07.02 Giunti

° 01.07.03 Parete ventilata in pannelli di cotto

° 01.07.04 Pannelli in alluminio

Elemento Manutenibile: 01.07.01

Facciata continua in montanti e traversi in alluminio con vetro

Unità Tecnologica: 01.07

Facciate continue

La facciata continua in vetro isolante è costituita da una struttura ausiliaria nella quale vengono inseriti elementi trasparenti fissi o apribili.

Elementi da mantenere:

09.12c - Facciata continua in lega primaria di alluminio con vetro, per scale direzionale

09.12d - Facciata continua in lega primaria di alluminio con vetro, per ascensore

09.13a - Facciata continua in lega primaria di alluminio con vetro, per piano terra commerciale e Hall

NP.09.56 - Facciata continua in lega primaria di alluminio tipo SCHUCO FW 50+ con aperture a vasistas, per edificio Direzionale

Modalità di uso corretto:

Non compromettere l'integrità delle pareti. Controllo periodico del grado di usura delle parti in vista. Riscontro di eventuali anomalie.

ANOMALIE RISCONTRABILI

01.07.01.A01 Decolorazione

Alterazione cromatica della superficie.

01.07.01.A02 Deposito superficiale

Accumulo di pulviscolo atmosferico o di altri materiali estranei, di spessore variabile, poco coerente e poco aderente alla superficie del rivestimento.

01.07.01.A03 Disgregazione

Decoesione caratterizzata da distacco di granuli o cristalli sotto minime sollecitazioni meccaniche.

01.07.01.A04 Frantumazione

Riduzione della lastra di vetro in frammenti per cause traumatiche.

01.07.01.A05 Macchie e graffiti

Imbrattamento della superficie con sostanze macchianti in grado di aderire e penetrare nel materiale.

01.07.01.A06 Penetrazione di umidità

Comparsa di macchie di umidità dovute all'assorbimento di acqua.

01.07.01.A07 Perdita trasparenza

Perdita di trasparenza ed aumento della fragilità del vetro a causa dell'azione di agenti esterni.

CONTROLLI ESEGUIBILI DALL'UTENTE

01.07.01.C01 Controllo generale delle parti a vista

Cadenza: ogni 12 mesi

Tipologia: Controllo a vista

Controllo delle zone accessibili della facciata. In particolare dei telai, pannelli di chiusura e dei basamenti.

- Requisiti da verificare: 1) *Permeabilità all'aria*; 2) *Regolarità delle finiture*; 3) *Tenuta all'acqua*.
- Anomalie riscontrabili: 1) *Decolorazione*; 2) *Deposito superficiale*; 3) *Disgregazione*; 4) *Frantumazione*; 5) *Macchie e graffiti*; 6) *Penetrazione di umidità*.

Elemento Manutenibile: 01.07.02

Giunti

Unità Tecnologica: 01.07

Facciate continue

E' il vincolo elastico di fissaggio degli elementi assemblati ai telai portanti. Sono in genere costituiti da sigillanti siliconici di natura diversa (acidi, neutri, monocomponenti, bicomponenti, ecc.) che a secondo dell'uso assicurano o meno una buona polimerizzazione del prodotto e delle caratteristiche adesive. Essi devono garantire la tenuta all'aria, all'acqua, ecc..

Modalità di uso corretto:

In fase di progettazione vanno considerate le deformazioni a cui le facciate sono soggette nonché tutte le caratteristiche dei sigillanti in modo particolare rispetto alle aderenze tra telai ed elementi di chiusura (compatibilità, durata nel tempo, sollecitazioni meccaniche di natura diversa, esposizione agli agenti atmosferici, ecc.). Particolare attenzione va posta nella posa in opera e nella corretta esecuzione dei giunti.

ANOMALIE RISCONTRABILI

01.07.02.A01 Infiltrazioni

Infiltrazioni all'interno dell'elemento sigillante dovuta a fenomeni di usura o derivanti da traumi di origine esterna.

01.07.02.A02 Perdita di aderenza

Perdita di aderenza dell'elemento dovuta a fasi di lavorazioni errate e tempi di movimentazione insufficienti.

Elemento Manutenibile: 01.07.03

Parete ventilata in pannelli di cotto

Unità Tecnologica: 01.07

Facciate continue

Si tratta di elementi modulari costituiti da elementi opachi realizzati da pannelli in cotto, muniti talvolta di camera d'aria ventilata. I pannelli sono assemblati sul posto. In genere i sistemi di collegamento sono costituiti da agganci particolari che possono variare a secondo delle tipologie e tecnologie utilizzate (piastre, bulloni, viti, staffe, ecc.).

Elementi da mantenere:

NP.07.23b Parete ventilata in pannelli di cotto, tipo "personalizzato"

Modalità di uso corretto:

Particolare attenzione va posta nei punti di connessione con gli altri sottosistemi dell'edificio e rispetto al transito dei sistemi impiantistici connessi. Dal punto di vista manutentivo non bisogna compromettere l'integrità delle pareti mediante azioni esterne (urti violenti, fonti di calore elevate, ecc.). Controllare periodicamente il grado di usura delle parti in vista e dei giunti siliconici.

ANOMALIE RISCOINTRABILI

01.07.03.A01 Decolorazione

Alterazione cromatica della superficie.

01.07.03.A02 Deposito superficiale

Accumulo di pulviscolo atmosferico o di altri materiali estranei, di spessore variabile, poco coerente e poco aderente alla superficie del rivestimento.

01.07.03.A03 Distacco

Distacco di parti del rivestimento dal paramento esterno.

01.07.03.A04 Penetrazione di umidità

Penetrazione di umidità all'interno degli elementi edilizi connessi, dovuta alla rottura del sigillante siliconico.

Elemento Manutenibile: 01.07.04

Pannelli in alluminio

Unità Tecnologica: 01.07

Facciate continue

Si tratta di elementi modulari costituiti da elementi opachi realizzati da pannelli sandwich (in poliuretano e/o altri materiali) rivestiti in lamine di alluminio. I pannelli possono essere assemblati sul posto o in fabbrica. In genere i sistemi di collegamento sono costituiti da agganci particolari che possono variare a secondo delle tipologie e tecnologie utilizzate (piastre, bulloni, viti, staffe, ecc.).

Elementi da mantenere:

07.05 - Rivestimento in lamelle di alluminio estruso

Modalità di uso corretto:

Particolare attenzione va posta nei punti di connessione con gli altri sottosistemi dell'edificio e rispetto al transito dei sistemi impiantistici connessi. Dal punto di vista manutentivo non bisogna compromettere l'integrità delle pareti mediante azioni esterne (urti violenti, fonti di calore elevate, ecc.). Controllare periodicamente il grado di usura delle parti in vista e dei giunti siliconici.

ANOMALIE RISCONTRABILI

01.07.04.A01 Decolorazione

Alterazione cromatica della superficie.

01.07.04.A02 Deposito superficiale

Accumulo di pulviscolo atmosferico o di altri materiali estranei, di spessore variabile, poco coerente e poco aderente alla superficie del rivestimento.

01.07.04.A03 Distacco

Distacco di lamine di rivestimento dal paramento esterno.

01.07.04.A04 Penetrazione di umidità

Penetrazione di umidità all'interno degli elementi edilizi connessi dovuta alla rottura del sigillante siliconico.

Unità Tecnologica: 01.08

Infissi esterni

Gli infissi esterni fanno parte del sistema chiusura del sistema tecnologico. Il loro scopo è quello di soddisfare i requisiti di benessere quindi di permettere l'illuminazione e la ventilazione naturale degli ambienti, garantendo inoltre le prestazioni di isolamento termico-acustico. Gli infissi offrono un'ampia gamma di tipologie diverse sia per materiale che per tipo di apertura.

Categorie degli elementi da mantenere:
Serramenti in alluminio

L'Unità Tecnologica è composta dai seguenti Elementi Manutenibili:

° 01.08.01 Serramenti in alluminio

Elemento Manutenibile: 01.08.01

Serramenti in alluminio

Unità Tecnologica: 01.08

Infissi esterni

Si tratta di serramenti i cui profili sono ottenuti per estrusione. L'unione dei profili avviene meccanicamente con squadrette interne in alluminio o acciaio zincato. Le colorazioni diverse avvengono per elettrocolorazione. Particolare attenzione va posta nell'accostamento fra i diversi materiali; infatti il contatto fra diversi metalli può creare potenziali elettrici in occasione di agenti atmosferici con conseguente corrosione galvanica del metallo a potenziale elettrico minore. Rispetto agli infissi in legno hanno una minore manutenzione.

Elementi da mantenere:

NP.09.58 - Serramenti in lega primaria di alluminio tipo SCHUCO AWS 70BS.HI, per edificio Direzionale

Modalità di uso corretto:

E' necessario provvedere alla manutenzione periodica degli infissi in particolare alla rimozione di residui che possono compromettere guarnizioni e sigillature e alla regolazione degli organi di manovra. Per le operazioni più specifiche rivolgersi a personale tecnico specializzato.

ANOMALIE RISCONTRABILI

01.08.01.A01 Alterazione cromatica

Alterazione che si può manifestare attraverso la variazione di uno o più parametri che definiscono il colore: tinta, chiarezza, saturazione. Può evidenziarsi in modo localizzato o in zone più ampie diversamente a secondo delle condizioni.

01.08.01.A02 Bolla

Rigonfiamento della pellicola causato spesso da eccessive temperatura.

01.08.01.A03 Condensa superficiale

Formazione di condensa sulle superfici interne dei telai in prossimità di ponti termici.

01.08.01.A04 Corrosione

Decadimento dei materiali metallici a causa della combinazione con sostanze presenti nell'ambiente (ossigeno, acqua, anidride carbonica, ecc.).

01.08.01.A05 Deformazione

Variazione geometriche e morfologiche dei profili e degli elementi di tamponamento per fenomeni di ritiro quali imbarcamento, svergolamento, ondulazione.

01.08.01.A06 Degrado degli organi di manovra

Degrado degli organi di manovra a causa di processi di ossidazione delle parti metalliche ed in particolare di quelle di manovra. Deformazione e relativa difficoltà di movimentazione degli organi di apertura-chiusura.

01.08.01.A07 Degrado delle guarnizioni

Distacchi delle guarnizioni, perdita di elasticità e loro fessurazione.

01.08.01.A08 Deposito superficiale

Accumulo di pulviscolo atmosferico o di altri materiali estranei quali: microrganismi, residui organici, ecc. di spessore variabile, poco

coerente e poco aderente al materiale sottostante.

01.08.01.A09 Frantumazione

Riduzione della lastra di vetro in frammenti per cause traumatiche.

01.08.01.A10 Macchie

Pigmentazione accidentale e localizzata della superficie.

01.08.01.A11 Non ortogonalità

La ortogonalità dei telai mobili rispetto a quelli fissi dovuta generalmente per la mancanza di registrazione periodica dei fissaggi.

01.08.01.A12 Perdita di materiale

Mancanza di parti e di piccoli elementi in seguito ad eventi traumatici.

01.08.01.A13 Perdita trasparenza

Perdita di trasparenza ed aumento della fragilità del vetro a causa dell'azione di agenti esterni.

01.08.01.A14 Rottura degli organi di manovra

Rottura degli elementi di manovra con distacco dalle sedi originarie di maniglie, cerniere, aste, ed altri meccanismi.

CONTROLLI ESEGUIBILI DALL'UTENTE

01.08.01.C01 Controllo frangisole

Cadenza: ogni anno

Tipologia: Controllo a vista

Controllo della funzionalità degli organi di manovra e delle parti in vista.

- Requisiti da verificare: 1) *(Attitudine al) controllo del fattore solare*; 2) *(Attitudine al) controllo del flusso luminoso*.
- Anomalie riscontrabili: 1) *Non ortogonalità*; 2) *Degrado degli organi di manovra*; 3) *Rottura degli organi di manovra*.

01.08.01.C02 Controllo generale

Cadenza: ogni 12 mesi

Tipologia: Controllo a vista

Controllo delle finiture e dello strato di protezione superficiale, controllo dei giochi e planarità delle parti.

- Requisiti da verificare: 1) *Permeabilità all'aria*; 2) *Regolarità delle finiture*; 3) *Pulibilità*; 4) *Tenuta all'acqua*.
- Anomalie riscontrabili: 1) *Alterazione cromatica*; 2) *Bolla*; 3) *Corrosione*; 4) *Deformazione*; 5) *Deposito superficiale*; 6) *Frantumazione*; 7) *Macchie*; 8) *Non ortogonalità*; 9) *Perdita di materiale*; 10) *Perdita trasparenza*.

01.08.01.C04 Controllo guide di scorrimento

Cadenza: ogni 12 mesi

Tipologia: Controllo a vista

Controllo della funzionalità delle guide di scorrimento.

- Requisiti da verificare: 1) *Permeabilità all'aria*; 2) *Pulibilità*; 3) *Tenuta all'acqua*.
- Anomalie riscontrabili: 1) *Deformazione*; 2) *Non ortogonalità*.

01.08.01.C05 Controllo organi di movimentazione

Cadenza: ogni 12 mesi

Tipologia: Controllo a vista

Controllo dell'efficacia delle cerniere e della perfetta chiusura dell'anta col telaio fisso. Controllo degli organi di serraggio con finestra

aperta e controllo dei movimenti delle aste di chiusure.

- Requisiti da verificare: 1) *Permeabilità all'aria*; 2) *Regolarità delle finiture*; 3) *Tenuta all'acqua*.
- Anomalie riscontrabili: 1) *Deformazione*; 2) *Degrado degli organi di manovra*; 3) *Non ortogonalità*; 4) *Rottura degli organi di manovra*.

01.08.01.C06 Controllo maniglia

Cadenza: ogni anno

Tipologia: Controllo a vista

Controllo del corretto funzionamento della maniglia.

- Requisiti da verificare: 1) *Resistenza a manovre false e violente*.
- Anomalie riscontrabili: 1) *Degrado degli organi di manovra*; 2) *Rottura degli organi di manovra*.

01.08.01.C07 Controllo persiane

Cadenza: ogni 6 mesi

Tipologia: Controllo a vista

Controllo dello stato di conservazione e comunque del grado di usura delle parti in vista. Controllo delle cerniere e dei fissaggi alla parete.

- Requisiti da verificare: 1) *Permeabilità all'aria*; 2) *Regolarità delle finiture*; 3) *Resistenza all'acqua*; 4) *Tenuta all'acqua*.
- Anomalie riscontrabili: 1) *Deformazione*.

01.08.01.C09 Controllo serrature

Cadenza: ogni 12 mesi

Tipologia: Controllo a vista

Controllo della loro funzionalità.

- Requisiti da verificare: 1) *Resistenza a manovre false e violente*.
- Anomalie riscontrabili: 1) *Corrosione*; 2) *Non ortogonalità*.

01.08.01.C12 Controllo vetri

Cadenza: ogni 6 mesi

Tipologia: Controllo a vista

Controllo uniformità dei vetri e delle sigillature vetro-telaio. Controllare la presenza di depositi o sporco. Verifica di assenza di anomalie e/o difetti (rottura, depositi, macchie, ecc.).

- Requisiti da verificare: 1) *Isolamento acustico*; 2) *Isolamento termico*; 3) *Permeabilità all'aria*; 4) *Pulibilità*; 5) *Resistenza agli urti*; 6) *Resistenza al vento*; 7) *Tenuta all'acqua*.
- Anomalie riscontrabili: 1) *Condensa superficiale*; 2) *Deposito superficiale*; 3) *Frantumazione*; 4) *Macchie*; 5) *Perdita trasparenza*.

MANUTENZIONI ESEGUIBILI DALL'UTENTE

01.08.01.I01 Lubrificazione serrature e cerniere

Cadenza: ogni 6 anni

Lubrificazione ed ingrassaggio delle serrature e cerniere con prodotti siliconici, verifica del corretto funzionamento.

01.08.01.I02 Pulizia delle guide di scorrimento

Cadenza: ogni 6 mesi

Pulizia dei residui organici che possono compromettere la funzionalità delle guide di scorrimento.

01.08.01.I03 Pulizia frangisole

Cadenza: quando occorre

Pulizia e rimozione dello sporco e dei depositi superficiali con detergenti idonei.

01.08.01.I04 Pulizia guarnizioni di tenuta

Cadenza: ogni 12 mesi

Pulizia dei residui e depositi che ne possono pregiudicare il buon funzionamento con detersivi non aggressivi.

01.08.01.I05 Pulizia organi di movimentazione

Cadenza: quando occorre

Pulizia degli organi di movimentazione tramite detersivi comuni.

01.08.01.I06 Pulizia telai fissi

Cadenza: ogni 6 mesi

Pulizia dei residui organici che possono provocare l'otturazione delle asole, dei canali di drenaggio, dei fori, delle battute. Pulizia del telaio fisso con detersivi non aggressivi. In particolare per i profili elettrocolorati la pulizia va effettuata con prodotti sgrassanti ed olio di vaselina per la protezione superficiale; per i profili verniciati a forno, la pulizia dei profili va effettuata con paste abrasive con base di cere.

01.08.01.I07 Pulizia telai mobili

Cadenza: ogni 12 mesi

Pulizia dei telai mobili con detersivi non aggressivi.

01.08.01.I08 Pulizia telai persiane

Cadenza: quando occorre

Pulizia dei telai con detersivi non aggressivi.

01.08.01.I09 Pulizia vetri

Cadenza: quando occorre

Pulizia e rimozione dello sporco e dei depositi superficiali con detersivi idonei.

01.08.01.I10 Registrazione maniglia

Cadenza: ogni 6 mesi

Registrazione e lubrificazione della maniglia, delle viti e degli accessori di manovra apertura-chiusura.

Unità Tecnologica: 01.09

Infissi interni

Gli infissi interni hanno per scopo quello di permettere il controllo della comunicazione tra gli spazi interni dell'organismo edilizio. In particolare l'utilizzazione dei vari ambienti in modo da permettere o meno il passaggio di persone, cose, luce naturale ed aria tra i vari ambienti interni.

Categorie degli elementi da mantenere:

Porte

Porte blindate

Porte REI

L'Unità Tecnologica è composta dai seguenti Elementi Manutenibili:

° 01.09.01 Porte

° 01.09.02 Porte blindate

° 01.09.03 Porte REI

Elemento Manutenibile: 01.09.01

Porte

Unità Tecnologica: 01.09

Infissi interni

Le porte hanno funzione di razionalizzare l'utilizzazione dei vari spazi in modo da regolare il passaggio di persone, cose, luce naturale ed aria fra ambienti adiacenti, oltre che funzioni di ordine estetico e architettonico. La presenza delle porte a secondo della posizione e delle dimensioni determina lo svolgimento delle varie attività previste negli spazi di destinazione. In commercio esiste un'ampia gamma di tipologie diverse sia per materiale (legno, metallo, plastica, vetro, ecc.) che per tipo di apertura (a rotazione, a ventola, scorrevole, a tamburo, ripiegabile, a fisarmonica, basculante, a scomparsa). Le porte interne sono costituite da: a) anta o battente (l'elemento apribile); b) telaio fisso (l'elemento fissato al controtelaio che contorna la porta e la sostiene per mezzo di cerniere); c) battuta (la superficie di contatto tra telaio fisso e anta mobile); d) cerniera (l'elemento che sostiene l'anta e ne permette la rotazione rispetto al telaio fisso); e) controtelaio (formato da due montanti ed una traversa è l'elemento fissato alla parete che consente l'alloggio al telaio); f) montante (l'elemento verticale del telaio o del controtelaio); g) traversa (l'elemento orizzontale del telaio o del controtelaio).

Elementi da mantenere:

09.03b - Porta in ferro per locali di servizio, dim.90cm

09.03c - Porta in ferro per locali di servizio, dim.65+65cm

09.03d - Porta in ferro per locali di servizio, dim.90+90cm

NP.09.29 - Portelloni in ferro per fuoriuscita sistema di sospensione mobile, dim.175x285cm

NP.09.31 - Porta in ferro per accesso locale extracorsa, dim.90x210cm

NP.09.40 - Porta in ferro in grigliato, 90x210cm

NP.09.41 - Porta per interni tamburata 90x210 cm

Modalità di uso corretto:

E' necessario provvedere alla manutenzione periodica delle porte in particolare al rinnovo degli strati protettivi (qualora il tipo di rivestimento lo preveda) con prodotti idonei al tipo di materiale ed alla pulizia e rimozione di residui che possono compromettere l'uso e quindi le manovre di apertura e chiusura. Controllare inoltre l'efficienza delle maniglie, delle serrature, delle cerniere e delle guarnizioni; provvedere alla loro lubrificazione periodicamente. Per le operazioni più specifiche rivolgersi a personale tecnico specializzato.

ANOMALIE RISCONTRABILI

01.09.01.A01 Alterazione cromatica

Alterazione che si può manifestare attraverso la variazione di uno o più parametri che definiscono il colore: tinta, chiarezza, saturazione. Può evidenziarsi in modo localizzato o in zone più ampie diversamente a secondo delle condizioni.

01.09.01.A02 Bolla

Rigonfiamento della pellicola causato spesso da eccessive temperatura.

01.09.01.A03 Corrosione

Decadimento dei materiali metallici a causa della combinazione con sostanze presenti nell'ambiente (ossigeno, acqua, anidride carbonica, ecc.).

01.09.01.A04 Deformazione

Variazione geometriche e morfologiche dei profili e degli elementi di tamponamento per fenomeni di ritiro quali imbarcamento, svergolamento, ondulazione.

01.09.01.A05 Deposito superficiale

Accumulo di pulviscolo atmosferico o di altri materiali estranei quali microrganismi, residui organici, ecc., di spessore variabile, poco coerente e poco aderente al materiale sottostante.

01.09.01.A06 Distacco

Distacco di due o più strati di un pannello per insufficiente adesione delle parti.

01.09.01.A07 Fessurazione

Formazione di soluzioni di continuità nel materiale con distacco macroscopico delle parti.

01.09.01.A08 Frantumazione

Riduzione della lastra di vetro in frammenti per cause traumatiche.

01.09.01.A09 Fratturazione

Formazione di soluzioni di continuità nel materiale con o senza spostamento delle parti.

01.09.01.A10 Incrostazione

Deposito a strati molto aderente al substrato composto generalmente da sostanze inorganiche o di natura biologica.

01.09.01.A11 Infracidamento

Degradazione che si manifesta con la formazione di masse scure polverulente dovuta ad umidità e alla scarsa ventilazione.

01.09.01.A12 Lesione

Degradazione che si manifesta in seguito ad eventi traumatici con effetti di soluzione di continuità con o senza distacco tra le parti.

01.09.01.A13 Macchie

Pigmentazione accidentale e localizzata della superficie.

01.09.01.A14 Non ortogonalità

La ortogonalità dei telai mobili rispetto a quelli fissi dovuta generalmente per la mancanza di registrazione periodica dei fissaggi.

01.09.01.A15 Patina

Variazione del colore originario del materiale per alterazione della superficie dei materiali per fenomeni non legati a degradazione.

01.09.01.A16 Perdita di lucentezza

Opacizzazione del legno.

01.09.01.A17 Perdita di materiale

Mancanza di parti e di piccoli elementi in seguito ad eventi traumatici.

01.09.01.A18 Perdita di trasparenza

Perdita di trasparenza ed aumento della fragilità del vetro a causa dell'azione di agenti esterni.

01.09.01.A19 Scagliatura, screpolatura

Distacco totale o parziale di parti della pellicola dette scaglie che avviene in prossimità di scollaggi o soluzioni di continuità.

01.09.01.A20 Scollaggi della pellicola

Mancanza di aderenza della pellicola al substrato per cause diverse e successiva scagliatura.

CONTROLLI ESEGUIBILI DALL'UTENTE

01.09.01.C01 Controllo delle serrature

Cadenza: ogni 12 mesi

Tipologia: Controllo a vista

Controllo della loro funzionalità.

- Requisiti da verificare: 1) *Riparabilità*.
- Anomalie riscontrabili: 1) *Corrosione*.

01.09.01.C02 Controllo guide di scorrimento

Cadenza: ogni 6 mesi

Tipologia: Controllo a vista

Controllo della loro funzionalità e dell'assenza di depositi nei binari di scorrimento (per porte scorrevoli).

- Requisiti da verificare: 1) *Pulibilità*; 2) *Riparabilità*.
- Anomalie riscontrabili: 1) *Deformazione*; 2) *Deposito superficiale*; 3) *Non ortogonalità*.

01.09.01.C03 Controllo maniglia

Cadenza: ogni 6 mesi

Tipologia: Controllo a vista

Controllo del corretto funzionamento.

- Requisiti da verificare: 1) *Riparabilità*; 2) *Sostituibilità*.

01.09.01.C04 Controllo parti in vista

Cadenza: ogni 12 mesi

Tipologia: Controllo a vista

Controllo delle parti in vista, delle finiture e dello strato di protezione superficiale (qualora il tipo di rivestimento lo preveda). Controllo dei fissaggi del telaio al controtelaio.

- Requisiti da verificare: 1) *Permeabilità all'aria*; 2) *Pulibilità*; 3) *Regolarità delle finiture*.
- Anomalie riscontrabili: 1) *Alterazione cromatica*; 2) *Bolla*; 3) *Corrosione*; 4) *Deformazione*; 5) *Deposito superficiale*; 6) *Distacco*; 7) *Fessurazione*; 8) *Frantumazione*; 9) *Fratturazione*; 10) *Incrostazione*; 11) *Infracidamento*; 12) *Lesione*; 13) *Macchie*; 14) *Non ortogonalità*; 15) *Patina*; 16) *Perdita di lucentezza*; 17) *Perdita di materiale*; 18) *Perdita di trasparenza*; 19) *Scagliatura, screpolatura*; 20) *Scollaggi della pellicola*.

01.09.01.C05 Controllo vetri

Cadenza: ogni 6 mesi

Tipologia: Controllo a vista

Controllo uniformità dei vetri e delle sigillature vetro-telaio. Controllare la presenza di depositi o sporco. Verifica di assenza di anomalie e/o difetti (rottura, depositi, macchie, ecc.).

- Requisiti da verificare: 1) *Oscurabilità*; 2) *Pulibilità*; 3) *Sostituibilità*.
- Anomalie riscontrabili: 1) *Deposito superficiale*; 2) *Frantumazione*; 3) *Fratturazione*; 4) *Perdita di lucentezza*; 5) *Perdita di trasparenza*.

MANUTENZIONI ESEGUIBILI DALL'UTENTE

01.09.01.I01 Lubrificazione serrature, cerniere

Cadenza: ogni 6 mesi

Lubrificazione ed ingrassaggio delle serrature e cerniere con prodotti siliconici, verifica del corretto funzionamento.

01.09.01.I02 Pulizia ante

Cadenza: quando occorre

Pulizia delle ante con prodotti detergenti non aggressivi idonei al tipo di materiale.

01.09.01.I03 Pulizia delle guide di scorrimento**Cadenza: ogni 6 mesi**

Pulizia dei residui organici che possono compromettere la funzionalità delle guide di scorrimento.

01.09.01.I04 Pulizia organi di movimentazione**Cadenza: quando occorre**

Pulizia degli organi di movimentazione tramite detergenti comuni.

01.09.01.I05 Pulizia telai**Cadenza: ogni 6 mesi**

Pulizia del telaio con prodotti detergenti non aggressivi idonei al tipo di materiale.

01.09.01.I06 Pulizia vetri**Cadenza: quando occorre**

Pulizia e rimozione dello sporco e dei depositi superficiali con detergenti idonei.

01.09.01.I07 Registrazione maniglia**Cadenza: ogni 6 mesi**

Registrazione e lubrificazione della maniglia, delle viti e degli accessori di manovra apertura-chiusura.

Elemento Manutenibile: 01.09.02

Porte blindate

Unità Tecnologica: 01.09

Infissi interni

Le porte antintrusione hanno la funzione rispetto alle porte tradizionali di creare una condizione di maggiore impedimento alle persone. Esse, dal punto di vista normativo, debbono avere la capacità di impedire per un tempo stabilito l'intrusione di persone. Sono quindi caratterizzate da una buona resistenza agli urti (sfondamenti, perforazioni, ecc.) In genere sono costituite da un'anima in lamiera sciolata in acciaio con elementi in materiali smorzanti acusticamente. Le battute ed i controtelai sono anch'essi in acciaio. I rivestimenti possono essere laminati plastici, di legno o altro materiale. Le serrature e gli elementi di manovra possono essere semplici o complesse, a comando e/o collegate ai sistemi di antifurto.

Elementi da mantenere:
09.09 - Infisso blindato

Modalità di uso corretto:

E' necessario provvedere alla manutenzione periodica delle porte in particolare alla pulizia delle superfici in vista nonché la rimozione di residui che possono compromettere l'uso e quindi le manovre di apertura e chiusura. Controllare inoltre l'efficienza delle maniglie, delle serrature, delle cerniere e delle guarnizioni; provvedere alla loro lubrificazione periodicamente. Per le operazioni più specifiche rivolte al controllo dei meccanismi di chiusura ed apertura collegati ai sistemi di antifurto rivolgersi a personale tecnico specializzato.

ANOMALIE RICONTRABILI

01.09.02.A01 Alterazione cromatica

Alterazione che si può manifestare attraverso la variazione di uno o più parametri che definiscono il colore: tinta, chiarezza, saturazione. Può evidenziarsi in modo localizzato o in zone più ampie diversamente a secondo delle condizioni.

01.09.02.A02 Bolla

Rigonfiamento della pellicola causato spesso da eccessiva temperatura.

01.09.02.A03 Corrosione

Decadimento dei materiali metallici a causa della combinazione con sostanze presenti nell'ambiente (ossigeno, acqua, anidride carbonica, ecc.).

01.09.02.A04 Deformazione

Variazioni geometriche e morfologiche dei profili e degli elementi di tamponamento per fenomeni di ritiro quali imbarcamento, svergolamento, ondulazione.

01.09.02.A05 Deposito superficiale

Accumulo di pulviscolo atmosferico o di altri materiali estranei quali microrganismi, residui organici, ecc., di spessore variabile, poco coerente e poco aderente al materiale sottostante.

01.09.02.A06 Distacco

Distacco di due o più strati di un pannello per insufficiente adesione delle parti.

01.09.02.A07 Fessurazione

Formazione di soluzioni di continuità nel materiale con distacco macroscopico delle parti.

01.09.02.A08 Frantumazione

Riduzione della lastra di vetro in frammenti per cause traumatiche.

01.09.02.A09 Fratturazione

Formazione di soluzioni di continuità nel materiale con o senza spostamento delle parti.

01.09.02.A10 Incrostazione

Deposito a strati molto aderente al substrato composto generalmente da sostanze inorganiche o di natura biologica.

01.09.02.A11 Infracidamento

Degradazione che si manifesta con la formazione di masse scure polverulente dovuta ad umidità e alla scarsa ventilazione.

01.09.02.A12 Lesione

Degradazione che si manifesta in seguito ad eventi traumatici con effetti di soluzione di continuità con o senza distacco tra le parti.

01.09.02.A13 Macchie

Pigmentazione accidentale e localizzata della superficie.

01.09.02.A14 Patina

Variazione del colore originario del materiale per alterazione della superficie dei materiali per fenomeni non legati a degradazione.

01.09.02.A15 Perdita di lucentezza

Opacizzazione del legno.

01.09.02.A16 Perdita di materiale

Mancanza di parti e di piccoli elementi in seguito ad eventi traumatici.

01.09.02.A17 Perdita di trasparenza

Perdita di trasparenza ed aumento della fragilità del vetro a causa dell'azione di agenti esterni.

01.09.02.A18 Scagliatura, screpolatura

Distacco totale o parziale di parti della pellicola dette scaglie che avviene in prossimità di scollaggi o soluzioni di continuità.

01.09.02.A19 Scollaggi della pellicola

Mancanza di aderenza della pellicola al substrato per cause diverse e successiva scagliatura.

CONTROLLI ESEGUIBILI DALL'UTENTE

01.09.02.C01 Controllo delle serrature

Cadenza: ogni 12 mesi

Tipologia: Controllo a vista

Controllo degli automatismi e della loro funzionalità.

- Requisiti da verificare: 1) *Resistenza agli urti*; 2) *Resistenza alle intrusioni e manomissioni*; 3) *Riparabilità*.
- Anomalie riscontrabili: 1) *Corrosione*.

01.09.02.C03 Controllo maniglia

Cadenza: ogni 6 mesi

Tipologia: Controllo a vista

Controllo del corretto funzionamento.

- Requisiti da verificare: 1) *Riparabilità*; 2) *Sostituibilità*.

01.09.02.C04 Controllo parti in vista

Cadenza: ogni 12 mesi

Tipologia: Controllo a vista

Controllo delle parti in vista, delle finiture e dello strato di protezione superficiale (qualora il tipo di rivestimento lo preveda). Controllo dei fissaggi del telaio al controtelaio.

- Requisiti da verificare: 1) *Resistenza agli urti*; 2) *Resistenza alle intrusioni e manomissioni*.
- Anomalie riscontrabili: 1) *Alterazione cromatica*; 2) *Bolla*; 3) *Corrosione*; 4) *Deformazione*; 5) *Deposito superficiale*; 6) *Distacco*; 7) *Fessurazione*; 8) *Frantumazione*; 9) *Fratturazione*; 10) *Incrostazione*; 11) *Infracidamento*; 12) *Lesione*; 13) *Macchie*; 14) *Patina*; 15) *Perdita di lucentezza*; 16) *Perdita di materiale*; 17) *Perdita di trasparenza*; 18) *Scagliatura, screpolatura*; 19) *Scollaggi della pellicola*.

MANUTENZIONI ESEGUIBILI DALL'UTENTE

01.09.02.I01 Lubrificazione serrature, cerniere

Cadenza: ogni 6 mesi

Lubrificazione ed ingrassaggio delle serrature e cerniere con prodotti siliconici, verifica del corretto funzionamento.

01.09.02.I02 Prova sistemi antifurto

Cadenza: ogni 6 mesi

Prova, anche con strumentazione e test, degli automatismi di apertura-chiusura rispetto ai sistemi di antifurto (qualora fossero previsti).

01.09.02.I03 Pulizia ante

Cadenza: quando occorre

Pulizia delle ante con prodotti detergenti non aggressivi idonei al tipo di materiale.

01.09.02.I04 Pulizia organi di movimentazione

Cadenza: quando occorre

Pulizia degli organi di movimentazione tramite detergenti comuni.

01.09.02.I05 Pulizia telai

Cadenza: ogni 6 mesi

Pulizia del telaio con prodotti detergenti non aggressivi idonei al tipo di materiale.

01.09.02.I06 Registrazione maniglia

Cadenza: ogni 6 mesi

Registrazione e lubrificazione della maniglia, delle viti e degli accessori di manovra apertura-chiusura.

Elemento Manutenibile: 01.09.03

Porte REI

Unità Tecnologica: 01.09

Infissi interni

Le porte tagliafuoco (o porte REI) hanno la funzione di proteggere quegli spazi o luoghi sicuri, ai quali ne consentono l'ingresso, dalle azioni provocate da eventuali incendi. Nelle zone di maggiore afflusso di persone le porte tagliafuoco devono essere anche porte antipanico. Le dimensioni ed i materiali sono normati secondo le prescrizioni in materia di sicurezza. In genere vengono impiegati materiali di rivestimento metallici con all'interno materiali isolanti stabili alle alte temperature. Il dispositivo di emergenza deve essere realizzato in modo da consentire lo sganciamento della porta dall'interno in meno di 1 secondo. Tra i diversi dispositivi in produzione vi sono: a) dispositivi di emergenza con azionamento mediante maniglia a leva; b) dispositivi di emergenza con azionamento mediante piastra a spinta.

Elementi da mantenere:

09.04a - Porta tagliafuoco REI120 ad un'anta, dim.90cm

09.05a - Porta tagliafuoco REI120 a doppia anta, dim. 90+30cm

09.05d - Porta tagliafuoco REI120 a doppia anta, dim. 90+90 cm

NP.09.57 - Porta tagliafuoco REI120 ad un'anta, 120x210 cm

Modalità di uso corretto:

Controllare il perfetto funzionamento del dispositivo di emergenza. Verificare che le controbocchette a pavimento non siano ostruite in nessun modo. Controllare periodicamente il perfetto funzionamento delle porte e degli elementi di manovra. Qualora ne siano munite controllare l'efficienza dei maniglioni antipanico. Verificare che non vi siano ostacoli in prossimità di esse. Provvedere alla lubrificazione di cerniere, dispositivi di comando, dei maniglioni. Verificare l'individuazione delle porte tagliafuoco rispetto ai progetti ed ai piani di evacuazione e di sicurezza. Controllare le certificazioni di omologazione, la scheda tecnica del fornitore o altra documentazione da conservare in apposito archivio.

ANOMALIE RISCONTRABILI

01.09.03.A01 Alterazione cromatica

Alterazione che si può manifestare attraverso la variazione di uno o più parametri che definiscono il colore: tinta, chiarezza, saturazione. Può evidenziarsi in modo localizzato o in zone più ampie diversamente a secondo delle condizioni.

01.09.03.A02 Bolla

Rigonfiamento della pellicola causato spesso da eccessiva temperatura.

01.09.03.A03 Corrosione

Decadimento dei materiali metallici a causa della combinazione con sostanze presenti nell'ambiente (ossigeno, acqua, anidride carbonica, ecc.).

01.09.03.A04 Deformazione

Variazioni geometriche e morfologiche dei profili e degli elementi di tamponamento per fenomeni di ritiro quali imbarcamento, svergolamento, ondulazione.

01.09.03.A05 Deposito superficiale

Accumulo di pulviscolo atmosferico o di altri materiali estranei quali microrganismi, residui organici, ecc. di spessore variabile, poco coerente e poco aderente al materiale sottostante.

01.09.03.A06 Distacco

Distacco di due o più strati di un pannello per insufficiente adesione delle parti.

01.09.03.A07 Fessurazione

Formazione di soluzioni di continuità nel materiale con distacco macroscopico delle parti.

01.09.03.A08 Frantumazione

Riduzione della lastra di vetro in frammenti per cause traumatiche.

01.09.03.A09 Fratturazione

Formazione di soluzioni di continuità nel materiale con o senza spostamento delle parti.

01.09.03.A10 Incrostazione

Deposito a strati molto aderente al substrato composto generalmente da sostanze inorganiche o di natura biologica.

01.09.03.A11 Lesione

Degradazione che si manifesta in seguito ad eventi traumatici con effetti di soluzione di continuità con o senza distacco tra le parti.

01.09.03.A12 Macchie

Pigmentazione accidentale e localizzata della superficie.

01.09.03.A13 Non ortogonalità

La ortogonalità dei telai mobili rispetto a quelli fissi dovuta generalmente per la mancanza di registrazione periodica dei fissaggi.

01.09.03.A14 Patina

Variazione del colore originario del materiale per alterazione della superficie dei materiali per fenomeni non legati a degradazione.

01.09.03.A15 Perdita di lucentezza

Opacizzazione del legno.

01.09.03.A16 Perdita di materiale

Mancanza di parti e di piccoli elementi in seguito ad eventi traumatici.

01.09.03.A17 Perdita di trasparenza

Perdita di trasparenza ed aumento della fragilità del vetro a causa dell'azione di agenti esterni.

01.09.03.A18 Scagliatura, screpolatura

Distacco totale o parziale di parti della pellicola dette scaglie che avviene in prossimità di scollaggi o soluzioni di continuità.

01.09.03.A19 Scollaggi della pellicola

Mancanza di aderenza della pellicola al substrato per cause diverse e successiva scagliatura.

CONTROLLI ESEGUIBILI DALL'UTENTE

01.09.03.C01 Controllo certificazioni

Cadenza: *quando occorre*

Tipologia: *Controllo a vista*

Controllare le certificazioni di omologazione, la scheda tecnica del fornitore o altra documentazione da conservare in apposito archivio.

01.09.03.C03 Controllo degli spazi

Cadenza: ogni mese**Tipologia:** Controllo a vista

Controllare che non vi siano ostacoli in prossimità degli spazi interessati dalle porte antipanico o in prossimità di esse.

01.09.03.C04 Controllo delle serrature

Cadenza: ogni 12 mesi**Tipologia:** Controllo a vista

Controllo della loro funzionalità.

- Requisiti da verificare: 1) *Riparabilità*.
- Anomalie riscontrabili: 1) *Corrosione*.

01.09.03.C06 Controllo parti in vista

Cadenza: ogni 12 mesi**Tipologia:** Controllo a vista

Controllo delle parti in vista, delle finiture e dello strato di protezione superficiale (qualora il tipo di rivestimento lo preveda). Controllo dei fissaggi del telaio al controtelaio.

- Requisiti da verificare: 1) *Resistenza al fuoco per porte tagliafuoco*; 2) *Resistenza agli urti per porte tagliafuoco*.
- Anomalie riscontrabili: 1) *Alterazione cromatica*; 2) *Bolla*; 3) *Corrosione*; 4) *Deformazione*; 5) *Deposito superficiale*; 6) *Distacco*; 7) *Fessurazione*; 8) *Frantumazione*; 9) *Fratturazione*; 10) *Incrostazione*; 11) *Lesione*; 12) *Macchie*; 13) *Non ortogonalità*; 14) *Patina*; 15) *Perdita di lucentezza*; 16) *Scagliatura, screpolatura*; 17) *Scollaggi della pellicola*.

01.09.03.C07 Controllo ubicazione porte

Cadenza: ogni 6 mesi**Tipologia:** Controllo a vista

Controllare l'individuazione delle porte antipanico rispetto ai progetti ed ai piani di evacuazione e di sicurezza.

01.09.03.C08 Controllo vetri

Cadenza: ogni 6 mesi**Tipologia:** Controllo a vista

Controllo uniformità dei vetri e delle sigillature vetro-telaio. Controllare la presenza di depositi o sporco. Verifica di assenza di anomalie e/o difetti (rottura, depositi, macchie, ecc.).

- Requisiti da verificare: 1) *Oscurabilità*; 2) *Pulibilità*; 3) *Sostituibilità per porte tagliafuoco*.
- Anomalie riscontrabili: 1) *Deposito superficiale*; 2) *Frantumazione*; 3) *Fratturazione*; 4) *Perdita di lucentezza*; 5) *Perdita di trasparenza*.

MANUTENZIONI ESEGUIBILI DALL'UTENTE

01.09.03.I01 Lubrificazione serrature, cerniere

Cadenza: ogni 6 mesi

Lubrificazione ed ingrassaggio delle serrature e cerniere con prodotti siliconici, verifica del corretto funzionamento.

01.09.03.I02 Pulizia ante

Cadenza: quando occorre

Pulizia delle ante con prodotti detergenti non aggressivi idonei al tipo di materiale.

01.09.03.I03 Pulizia organi di movimentazione

Cadenza: quando occorre

Pulizia degli organi di movimentazione tramite detergenti comuni.

01.09.03.I04 Pulizia telai

Cadenza: ogni 6 mesi

Pulizia del telaio con prodotti detergenti non aggressivi idonei al tipo di materiale.

01.09.03.I05 Pulizia vetri

Cadenza: quando occorre

Pulizia e rimozione dello sporco e dei depositi superficiali con detergenti idonei.

01.09.03.I06 Registrazione maniglione

Cadenza: ogni 6 mesi

Registrazione maniglione antipanico e lubrificazione degli accessori di manovra apertura-chiusura.

01.09.03.I09 Rimozione ostacoli

Cadenza: ogni 2 anni

Rimozione di eventuali ostacoli in prossimità degli spazi interessati dalle porte antipanico o in prossimità di esse.

01.09.03.I10 Verifica funzionamento

Cadenza: ogni 6 mesi

Verifica del corretto funzionamento di apertura-chiusura mediante prova manuale.

Unità Tecnologica: 01.10

Porte industriali

Esse vengono impiegate per regolare il passaggio di persone, veicoli, merci, ecc., in edifici industriali, commerciali o residenziali. Possono essere azionate in modo manuale o automaticamente anche a distanza.

Categorie degli elementi da mantenere:

Porte basculanti per garage

L'Unità Tecnologica è composta dai seguenti Elementi Manutenibili:

° 01.10.01 Porte basculanti per garage

Elemento Manutenibile: 01.10.01

Porte basculanti per garage

Unità Tecnologica: 01.10

Porte industriali

Esse vengono impiegate per regolare il passaggio degli autoveicoli a servizio di box o autorimesse. Possono essere azionati in modo manuale o automaticamente. Sono generalmente costituite da materiali diversi anche accoppiati tra di loro (acciaio, alluminio, legno, PVC, ecc.).

Elementi da mantenere:

09.01 - Porta basculante singola per garages o box

09.02 - Porta basculante doppia per garages o box

NP.09.26 - Porta basculante VELOX15 per accessi garages Culturale

Modalità di uso corretto:

Provvedere periodicamente alla lubrificazione di serrature ed organi di movimentazione nonché di binari e parti fisse per lo scorrimento. Verificare, in caso di porte motorizzate, il corretto funzionamento rispetto alle fasi di apertura-chiusura e di arresto nelle posizioni di servizio.

ANOMALIE RISCONTRABILI

01.10.01.A01 Alterazione cromatica

Alterazione cromatica delle superfici che si può manifestare attraverso la variazione di uno o più parametri che definiscono il colore: tinta, chiarezza, saturazione. Può evidenziarsi in modo localizzato o in zone più ampie diversamente a secondo delle condizioni.

01.10.01.A02 Corrosione

Decadimento dei materiali metallici a causa della combinazione con sostanze presenti nell'ambiente (ossigeno, acqua, anidride carbonica, ecc.).

01.10.01.A03 Degrado degli organi di manovra

Degrado degli organi di manovra a causa di processi di ossidazione delle parti metalliche ed in particolare di quelle di manovra. Deformazione e relativa difficoltà di movimentazione degli organi di apertura-chiusura.

01.10.01.A04 Difficoltà di comando a distanza

Telecomandi difettosi e/o batterie energetiche scariche e/o centraline di ricezione difettose.

01.10.01.A05 Non ortogonalità

Non ortogonalità delle parti mobili rispetto a quelle fisse dovuta alla mancanza di registrazione periodica.

01.10.01.A06 Rottura degli organi di manovra

Rottura degli elementi di manovra con sganciamenti dalle sedi originarie di parti o altri elementi costituenti.

Unità Tecnologica: 01.11

Controsoffitti

I controsoffitti sono sistemi di finiture tecniche in elementi modulari leggeri. Essi possono essere direttamente fissati al solaio o appesi ad esso tramite elementi di sostegno. Essi hanno inoltre la funzione di controllare la definizione morfologica degli ambienti attraverso la possibilità di progettare altezze e volumi e talvolta di nascondere la distribuzione di impianti tecnologici nonché da contribuire all'isolamento acustico degli ambienti. Gli strati funzionali dei controsoffitti possono essere composti da vari elementi i materiali diversi quali: a) pannelli (fibra, fibra a matrice cementizia, fibra minerale ceramizzato, fibra rinforzata, gesso, gesso fibrorinforzato, gesso rivestito, profilati in lamierino d'acciaio, stampati in alluminio, legno, PVC). Inoltre essi possono essere chiusi non ispezionabili, chiusi ispezionabili e aperti.

Categorie degli elementi da mantenere:

Controsoffitti in cartongesso

Controsoffitti in fibra minerale

L'Unità Tecnologica è composta dai seguenti Elementi Manutenibili:

° 01.11.01 Controsoffitti in cartongesso

° 01.11.02 Controsoffitti in fibra minerale

Elemento Manutenibile: 01.11.01

Controsoffitti in cartongesso

Unità Tecnologica: 01.11

Controsoffitti

I soffitti isolanti in cartongesso ad orditura metallica si utilizzano per realizzare le finiture orizzontali degli ambienti, unitamente al loro isolamento termico ed acustico. Svolgono una funzione determinante nella regolazione dell'umidità ambientale, nella protezione al fuoco ed offrono molteplici possibilità architettoniche e funzionali, anche nel coprire installazioni, impianti o strutture.

Elementi da mantenere:

06.01 - Controsoffitto in lastre di gesso

Modalità di uso corretto:

Il montaggio deve essere effettuato da personale specializzato. Nella rimozione degli elementi bisogna fare attenzione a non deteriorare le parti delle giunzioni. Si consiglia, nel caso di smontaggio di una zona di controsoffitto, di numerare gli elementi smontati per un corretto riassetto degli stessi. Periodicamente andrebbe verificato lo stato di complanarità degli elementi dei controsoffitti, attraverso la registrazione dei pendini e delle molle di regolazione. Quando necessario sostituire gli elementi degradati.

ANOMALIE RISCOINTRABILI

01.11.01.A01 Alterazione cromatica

Alterazione che si può manifestare attraverso la variazione di uno o più parametri che definiscono il colore: tinta, chiarezza, saturazione. Può evidenziarsi in modo localizzato o in zone più ampie diversamente a secondo delle condizioni.

01.11.01.A02 Bolla

Rigonfiamento della pellicola causato spesso da eccessiva temperatura.

01.11.01.A03 Corrosione

Decadimento dei materiali metallici a causa della combinazione con sostanze presenti nell'ambiente (ossigeno, acqua, anidride carbonica, ecc.).

01.11.01.A04 Deformazione

Variazioni geometriche e morfologiche dei profili e degli elementi di tamponamento per fenomeni di ritiro quali imbarcamento, svergolamento, ondulazione.

01.11.01.A05 Deposito superficiale

Accumulo di pulviscolo atmosferico o di altri materiali estranei, quali microrganismi, residui organici, ecc., di spessore variabile, poco coerente e poco aderente al materiale sottostante.

01.11.01.A06 Distacco

Distacco di due o più strati di un pannello per insufficiente adesione delle parti.

01.11.01.A07 Fessurazione

Formazione di soluzioni di continuità nel materiale con distacco macroscopico delle parti.

01.11.01.A08 Fratturazione

Formazione di soluzioni di continuità nel materiale con o senza spostamento delle parti.

01.11.01.A09 Incrostazione

Deposito a strati molto aderente al substrato composto generalmente da sostanze inorganiche o di natura biologica.

01.11.01.A10 Lesione

Degradazione che si manifesta in seguito ad eventi traumatici con effetti di soluzione di continuità con o senza distacco tra le parti.

01.11.01.A11 Macchie

Pigmentazione accidentale e localizzata della superficie.

01.11.01.A12 Non planarità

Uno o più elementi dei controsoffitti possono presentarsi non perfettamente complanari rispetto al sistema.

01.11.01.A13 Perdita di lucentezza

Opacizzazione del legno.

01.11.01.A14 Perdita di materiale

Mancanza di parti e di piccoli elementi in seguito ad eventi traumatici.

01.11.01.A15 Scagliatura, screpolatura

Distacco totale o parziale di parti della pellicola dette scaglie che avviene in prossimità di scollaggi o soluzioni di continuità.

01.11.01.A16 Scollaggi della pellicola

Mancanza di aderenza della pellicola al substrato per cause diverse e successiva scagliatura.

MANUTENZIONI ESEGUIBILI DALL'UTENTE

01.11.01.I01 Pulizia

Cadenza: *quando occorre*

Pulizia delle superfici mediante prodotti idonei al tipo di materiale.

Elemento Manutenibile: 01.11.02

Controsoffitti in fibra minerale

Unità Tecnologica: 01.11

Controsoffitti

I controsoffitti in fibra minerale sono costituiti da fibre di roccia agglomerate, mediante leganti inorganici. Essi sono composti da elementi di tamponamento in conglomerato di fibra minerale, fissati ad una struttura metallica portante. La superficie dei pannelli può essere liscia, decorata, oppure a richiesta, microforata. Il colore è generalmente il bianco, con decori standard (dalle superfici lisce e finemente lavorate, ai decori geometrici e personalizzati).

06.02b - Controsoffitto modulare ispezionabile fonoassorbente in pannelli 200 x 30 cm di fibra minerale

Modalità di uso corretto:

Il montaggio deve essere effettuato da personale specializzato. Nella rimozione degli elementi bisogna fare attenzione a non deteriorare le parti delle giunzioni. Si consiglia, nel caso di smontaggio di una zona di controsoffitto, di numerare gli elementi smontati per un corretto riassetto degli stessi. Periodicamente andrebbe verificato lo stato di complanarità degli elementi dei controsoffitti, attraverso la registrazione dei pendini e delle molle di regolazione. Quando necessario sostituire gli elementi degradati.

ANOMALIE RISCOINTRABILI

01.11.02.A01 Alterazione cromatica

Alterazione che si può manifestare attraverso la variazione di uno o più parametri che definiscono il colore: tinta, chiarezza, saturazione. Può evidenziarsi in modo localizzato o in zone più ampie diversamente a secondo delle condizioni.

01.11.02.A02 Bolla

Rigonfiamento della pellicola causato spesso da eccessiva temperatura.

01.11.02.A03 Corrosione

Decadimento dei materiali metallici a causa della combinazione con sostanze presenti nell'ambiente (ossigeno, acqua, anidride carbonica, ecc.).

01.11.02.A04 Deformazione

Variazioni geometriche e morfologiche dei profili e degli elementi di tamponamento per fenomeni di ritiro quali imbarcamento, svergolamento, ondulazione.

01.11.02.A05 Deposito superficiale

Accumulo di pulviscolo atmosferico o di altri materiali estranei, quali microrganismi, residui organici, ecc., di spessore variabile, poco coerente e poco aderente al materiale sottostante.

01.11.02.A06 Distacco

Distacco di due o più strati di un pannello per insufficiente adesione delle parti.

01.11.02.A07 Fessurazione

Formazione di soluzioni di continuità nel materiale con distacco macroscopico delle parti.

01.11.02.A08 Fratturazione

Formazione di soluzioni di continuità nel materiale con o senza spostamento delle parti.

01.11.02.A09 Incrostazione

Deposito a strati molto aderente al substrato composto generalmente da sostanze inorganiche o di natura biologica.

01.11.02.A10 Lesione

Degradazione che si manifesta in seguito ad eventi traumatici con effetti di soluzione di continuità con o senza distacco tra le parti.

01.11.02.A11 Macchie

Pigmentazione accidentale e localizzata della superficie.

01.11.02.A12 Non planarità

Uno o più elementi dei controsoffitti possono presentarsi non perfettamente complanari rispetto al sistema.

01.11.02.A13 Perdita di lucentezza

Opacizzazione del legno.

01.11.02.A14 Perdita di materiale

Mancanza di parti e di piccoli elementi in seguito ad eventi traumatici.

01.11.02.A15 Scagliatura, screpolatura

Distacco totale o parziale di parti della pellicola dette scaglie che avviene in prossimità di scollaggi o soluzioni di continuità.

01.11.02.A16 Scollaggi della pellicola

Mancanza di aderenza della pellicola al substrato per cause diverse e successiva scagliatura.

MANUTENZIONI ESEGUIBILI DALL'UTENTE

01.11.02.I01 Pulizia

Cadenza: *quando occorre*

Pulizia delle superfici mediante prodotti idonei al tipo di materiale.

Unità Tecnologica: 01.12

Ascensori e montacarichi

Gli ascensori e montacarichi sono impianti di trasporto verticali, ovvero l'insieme degli elementi tecnici aventi la funzione di trasportare persone e/o cose. Generalmente sono costituiti da un apparecchio elevatore, da una cabina (le cui dimensioni consentono il passaggio delle persone) che scorre lungo delle guide verticali o inclinate al massimo di 15° rispetto alla verticale. Gli ascensori sono classificati in classi: a) classe I: adibiti al trasporto di persone; b) classe II: adibiti al trasporto di persone ma che possono trasportare anche merci; c) classe III: adibiti al trasporto di letti detti anche montalettighe; d) classe IV: adibiti al trasporto di merci accompagnate da persone; e) classe V: adibiti al trasporto esclusivo di cose. Il manutentore (ai sensi del D.P.R. 30 aprile 1999 n. 162) è l'unico responsabile dell'impianto e pertanto deve effettuare le seguenti verifiche, annotandone i risultati sull'apposito libretto dell'impianto: a) integrità ed efficienza di tutti i dispositivi dell'impianto quali limitatori, paracadute, ecc.; b) elementi portanti quali funi e catene; c) isolamento dell'impianto elettrico ed efficienza dei collegamenti di terra. Gli ascensori e montacarichi vanno sottoposti a verifiche periodiche da parte di uno dei seguenti soggetti: a) Azienda Sanitaria Locale competente per territorio; b) ispettorati del Ministero del Lavoro; c) organismi abilitati dalla legge.

Elementi da mantenere:

NP.11.17 - ASCENSORE D1/D2 - tipo KONE ad azionamento elettrico, edificio Direzionale

DATI TECNICI PRINCIPALI MonoSpace

NP.11.18 ASCENSORE PD1 - tipo KONE ad azionamento elettrico, Parcheggio ed. Direzionale

DATI TECNICI PRINCIPALI MonoSpace

L'Unità Tecnologica è composta dai seguenti Elementi Manutenibili:

- ° 01.12.01 Ammortizzatori della cabina
- ° 01.12.02 Cabina
- ° 01.12.03 Contrappeso
- ° 01.12.04 Funi
- ° 01.12.05 Guide cabina
- ° 01.12.06 Interruttore di extracorsa
- ° 01.12.07 Limitatore di velocità
- ° 01.12.08 Macchinari elettromeccanici
- ° 01.12.09 Vani corsa
- ° 01.12.10 Porte di piano
- ° 01.12.11 Pulsantiera
- ° 01.12.12 Quadro di manovra
- ° 01.12.13 Paracadute a presa istantanea
- ° 01.12.14 Paracadute a presa progressiva

Elemento Manutenibile: 01.12.01

Ammortizzatori della cabina

Unità Tecnologica: 01.12
Ascensori e montacarichi

Gli ammortizzatori sono installati all'estremità inferiore del vano corsa al fine di ammortizzare il movimento della cabina che non si fosse fermata regolarmente. Possono essere di vari tipi: a) ammortizzatori ad accumulo di energia; b) ammortizzatori con movimento di ritorno ammortizzato; c) ammortizzatori a dissipazione di energia.

Modalità di uso corretto:

Gli ascensori ad argano agganciato devono essere muniti di ammortizzatori sul tetto della cabina, che funzionino all'estremità superiore della corsa. Gli ammortizzatori ad accumulo di energia, con caratteristica lineare e non lineare, devono essere usati solo se la velocità dell'ascensore è non superiore a 1 m/s. Gli ammortizzatori ad accumulo di energia, con movimento di ritorno ammortizzato, devono essere usati solo se la velocità dell'ascensore è non superiore a 1,6 m/s. Gli ammortizzatori a dissipazione di energia possono essere usati per qualsiasi velocità nominale dell'ascensore.

ANOMALIE RISCONTRABILI

01.12.01.A01 Difetti di compressione

Difetti di funzionamento degli ammortizzatori per cui non si verifica la compressione massima consentita per il tipo di ammortizzatore.

01.12.01.A02 Difetti di lubrificazione

Mancanza di lubrificazione dei dispositivi di ammortizzazione.

01.12.01.A03 Disallineamento

Difetti di allineamento del punto di battuta della cabina sugli ammortizzatori.

Elemento Manutenibile: 01.12.02

Cabina

Unità Tecnologica: 01.12
Ascensori e montacarichi

La cabina dell'impianto di ascensore è quella parte dell'impianto che è adibita al trasporto di persone e/o cose a secondo della classe dell'ascensore.

Modalità di uso corretto:

Per evitare un sovraccarico della cabina da parte di persone, la superficie utile della cabina deve essere limitata. Pertanto devono essere rispettate le corrispondenze tra portata e superficie utile massima della cabina indicate dalle norme vigenti. Nella cabina deve essere apposta l'indicazione della portata dell'ascensore espressa in chilogrammi e del numero di persone. Deve essere apposto il nome del venditore e il suo numero di identificazione dell'ascensore. Evitare l'uso improprio dei comandi della cabina per evitare arresti indesiderati. L'altezza libera interna della cabina non deve essere inferiore a 2 m.

ANOMALIE RISCONTRABILI

01.12.02.A01 Difetti ai meccanismi di leveraggio

Difetti alle serrature, ai blocchi e leveraggi delle porte, degli interruttori di fine corsa e di piano.

01.12.02.A02 Difetti di lubrificazione

Difetti di funzionamento delle serrature, degli interruttori, dei meccanismi di fine corsa dovuti alla mancanza di lubrificazione.

Elemento Manutenibile: 01.12.03

Contrappeso

Unità Tecnologica: 01.12

Ascensori e montacarichi

Il contrappeso consente alla fune, che sostiene la cabina, di aderire alla puleggia di trazione. Generalmente il contrappeso è costituito da una arcata metallica sui quali sono agganciati i blocchi che possono essere realizzati in metallo o in acciaio o misti.

Modalità di uso corretto:

I contrappesi devono essere utilizzati esclusivamente per ascensori elettrici.

Se il contrappeso è costituito da blocchi devono essere prese le misure necessarie per evitare il loro spostamento utilizzando un telaio entro il quale siano contenuti i blocchi, oppure, se i blocchi sono metallici e la velocità nominale dell'ascensore non supera 1 m/s, almeno due tiranti ai quali sono assicurati i blocchi.

ANOMALIE RISCONTRABILI

01.12.03.A01 Anomalie delle guide

Difetti di tenuta delle guide di scorrimento del contrappeso.

01.12.03.A02 Difetti delle pulegge

Difetti di funzionamento delle pulegge e/o dei pignoni sui quali scorrono le funi dei contrappesi o delle masse di bilanciamento.

01.12.03.A03 Mancanza di lubrificazione

Mancanza di lubrificazione delle pulegge e/o dei pignoni per cui si verificano difetti di funzionamento dei contrappesi.

01.12.03.A04 Snervamento delle funi

Difetti delle funi con segni di snervamento dei fili o dei trefoli che le compongono.

Elemento Manutenibile: 01.12.04

Funi

Unità Tecnologica: 01.12
Ascensori e montacarichi

Le funi (in acciaio o con catene di acciaio) hanno il compito di sostenere le cabine, i contrappesi o le masse di bilanciamento.

Modalità di uso corretto:

Il numero delle funi (o catene) deve essere minimo di due. Le funi (o catene) devono essere indipendenti. Il coefficiente di sicurezza delle funi di sospensione deve essere non minore di quello minimo previsto dalle norme. Le estremità delle funi devono essere fissate alla cabina, al contrappeso o alla massa di bilanciamento ed ai punti fissi mediante testa fusa, autoserraggio, capicorda a cavallotto, con almeno tre morsetti appropriati, capicorda a cuneo, manicotto pressato o altro sistema che presenti sicurezza equivalente. Quando i fili rotti abbiano una sezione maggiore del 10% della sezione metallica totale della fune, indipendentemente dal numero dei trefoli costituenti la fune stessa, le funi debbono essere sostituite.

ANOMALIE RISCONTRABILI

01.12.04.A01 Snervamento delle funi

Difetti delle funi con segni di snervamento dei fili o dei trefoli che le compongono.

Elemento Manutenibile: 01.12.05

Guide cabina

Unità Tecnologica: 01.12
Ascensori e montacarichi

Le guide della cabina vengono normalmente realizzate in barre di acciaio trafilato a freddo con sezione a T che vengono installate verticalmente lungo il vano ascensore. Lungo queste guide scorre l'arcata che è la struttura alla quale è fissata direttamente la cabina; l'arcata per mezzo di pattini (che possono essere del tipo strisciante o a ruota) scorre sulle guide.

Modalità di uso corretto:

Pulire da depositi di grasso, polvere o altro materiale le guide per consentire il corretto scorrimento della cabina ascensore. Nel caso si verificassero movimenti bruschi della cabina contattare il responsabile della manutenzione dell'impianto.

ANOMALIE RISCONTRABILI

01.12.05.A01 Anomalie delle guide

Difetti delle superfici delle guide che provocano movimenti bruschi della cabina.

01.12.05.A02 Difetti di serraggio

Difetti di serraggio delle staffe metalliche che sorreggono le guide.

01.12.05.A03 Disallineamento guide

Guide non allineate perfettamente che causano problemi al corretto funzionamento dell'impianto.

01.12.05.A04 Usura dei pattini

Usura delle guarnizioni in materia plastiche dovuta all'attrito.

Elemento Manutenibile: 01.12.06

Interruttore di extracorsa

Unità Tecnologica: 01.12

Ascensori e montacarichi

L'interruttore di extracorsa è un dispositivo elettrico di sicurezza che, quando azionato, deve fermare il macchinario e tenerlo fermo. L'interruttore di extracorsa deve richiudersi automaticamente quando la cabina abbandona la zona di azionamento.

Gli interruttori di extracorsa devono: a) nel caso di ascensori ad argano agganciato, interrompere direttamente mediante separazione meccanica positiva i circuiti che alimentano il motore ed il freno; b) nel caso di ascensori a frizione, ad una o due velocità, interrompere direttamente mediante separazione meccanica positiva i circuiti che alimentano il motore ed il freno oppure aprire, mediante un dispositivo elettrico di sicurezza il circuito che alimenta direttamente le bobine dei due contattori; c) nel caso di ascensori a tensione variabile o a variazione continua di velocità, assicurare rapidamente l'arresto del macchinario e cioè nel tempo più breve compatibile con il sistema.

Modalità di uso corretto:

Dopo l'azionamento dell'interruttore di extracorsa non devono essere più possibili movimenti della cabina che invece possono avvenire solo a seguito di chiamate dalla cabina stessa o dai piani, anche nel caso in cui la cabina abbia abbandonato la zona di azionamento a causa di perdite lente di fluido. Il ritorno in servizio dell'ascensore non deve avvenire automaticamente.

ANOMALIE RISCONTRABILI

01.12.06.A01 Corto circuiti

Corto circuiti dovuti a difetti nell'impianto di messa a terra, a sbalzi di tensione (sovraccarichi) o ad altro.

01.12.06.A02 Difetti agli interruttori

Difetti agli interruttori magnetotermici e differenziali dovuti all'eccessiva polvere presente all'interno delle connessioni o alla presenza di umidità ambientale o di condensa.

01.12.06.A03 Difetti di taratura

Difetti di taratura dei contattori, di collegamento o di taratura della protezione.

Elemento Manutenibile: 01.12.07

Limitatore di velocità

Unità Tecnologica: 01.12

Ascensori e montacarichi

Il limitatore di velocità è un dispositivo di sicurezza che comanda il sistema di blocco paracadute della cabina in caso di eccesso di velocità. Generalmente il limitatore è connesso all'arcata della cabina mediante una fune; nel caso di eccesso di velocità il limitatore viene bloccato da un gancio azionato dall'azione della forza centrifuga ed un contatto elettrico provvede a togliere l'alimentazione all'impianto.

Modalità di uso corretto:

Le estremità delle funi devono essere fissate mediante testa fusa, autoserraggio, capicorda a cavallotto, con almeno tre morsetti appropriati, capicorda a cuneo, manicotto pressato o altro sistema che presenti sicurezza equivalente. Quando i fili rotti abbiano una sezione maggiore del 10% della sezione metallica totale della fune, indipendentemente dal numero dei trefoli costituenti la fune stessa, le funi debbono essere sostituite. Durante l'ispezione o durante le prove deve essere possibile provocare la presa del paracadute in una maniera sicura.

ANOMALIE RICONTRABILI

01.12.07.A01 Anomalie della puleggia

Difetti di funzionamento della puleggia tenditrice della fune.

01.12.07.A02 Difetti ai leverismi

Difetti di funzionamento dei dispositivi di leverismi che azionano il paracadute.

01.12.07.A03 Difetti di serraggio

Difetti di serraggio del limitatore al paracadute.

01.12.07.A04 Snervamento delle funi

Difetti delle funi con segni di snervamento dei fili o dei trefoli che le compongono.

Elemento Manutenibile: 01.12.08

Macchinari elettromeccanici

Unità Tecnologica: 01.12

Ascensori e montacarichi

Sono gli organi motori che assicurano il movimento e l'arresto dell'ascensore. Generalmente sono costituiti da una serie di elementi che consentono il corretto funzionamento dell'impianto elevatore quali la massa di bilanciamento, il paracadute (che può essere del tipo a presa istantanea, a presa istantanea con effetto ammortizzato, a presa progressiva).

Modalità di uso corretto:

I macchinari elettromeccanici possono funzionare a frizione (con l'impiego di pulegge di frizione e di funi) oppure ad argano agganciato (o con tamburo e funi o con pignoni e catene). La velocità nominale deve essere non superiore a 0,63 m/s. Non devono essere usati contrappesi. È ammesso usare una massa di bilanciamento. L'ascensore deve essere munito di un sistema di frenatura che agisca automaticamente in caso di mancanza dell'alimentazione elettrica principale o in caso di mancanza dell'alimentazione del circuito di manovra.

ANOMALIE RISCONTRABILI

01.12.08.A01 Difetti degli ammortizzatori

Difetti degli ammortizzatori ad accumulo di energia.

01.12.08.A02 Difetti dei contatti

Difetti di apertura o di chiusura dei contatti.

01.12.08.A03 Difetti dei dispositivi di blocco

Difetti dei dispositivi di blocco.

01.12.08.A04 Difetti del limitatore di velocità

Difetti del limitatore di velocità per cui la velocità di intervento del limitatore di velocità deve essere verificata.

01.12.08.A05 Difetti del paracadute

Difetti del paracadute della cabina per cui deve essere verificata di conseguenza l'energia che il paracadute è in grado di assorbire al momento della presa.

01.12.08.A06 Difetti di alimentazione di energia elettrica

Difetti di alimentazione di energia elettrica di alimentazione delle parti elettriche dei macchinari e dei relativi accessori.

01.12.08.A07 Difetti di isolamento

Difetti di isolamento delle apparecchiature verso massa o verso terra.

01.12.08.A08 Diminuzione di tensione

Diminuzione della tensione di alimentazione delle apparecchiature.

Elemento Manutenibile: 01.12.09

Vani corsa

Unità Tecnologica: 01.12

Ascensori e montacarichi

Il vano corsa è il volume entro il quale si spostano la cabina, il contrappeso o la massa di bilanciamento. Questo volume di norma è materialmente delimitato dal fondo della fossa, dalle pareti e dal soffitto del vano.

Modalità di uso corretto:

Nelle parti di edificio ove il vano di corsa deve contribuire contro il propagarsi degli incendi, il vano di corsa deve essere completamente chiuso da pareti, pavimento e soffitto ciechi. Sono ammesse solo le seguenti aperture:

- accessi delle porte di piano;
- accessi delle porte di ispezione o di soccorso del vano e degli sportelli di ispezione;
- aperture di uscita di gas e fumi in caso di incendio;
- aperture di ventilazione;
- aperture necessarie per il funzionamento tra il vano di corsa ed il locale del macchinario o delle pulegge di rinvio;
- aperture nella difesa di separazione tra ascensori.

Quando il vano di corsa non deve partecipare alla protezione dell'edificio contro il propagarsi di un incendio, per esempio nel caso di ascensori panoramici, non è necessario che il vano di corsa sia completamente chiuso purché sia garantita la sicurezza delle persone. Il vano di corsa deve essere adibito solo al servizio dell'ascensore e pertanto non deve contenere cavi o dispositivi, ecc. estranei al servizio dell'ascensore.

Il vano di corsa deve essere munito di illuminazione elettrica installata stabilmente che assicuri un'intensità di illuminazione di almeno 50 lux all'altezza di 1 m sopra il tetto della cabina e sopra il pavimento della fossa del vano, anche quando tutte le porte sono chiuse. Questa illuminazione deve comprendere una lampada ad una distanza non maggiore di 0,50 m dal punto più alto e più basso del vano con lampade intermedie.

ANOMALIE RISCONTRABILI

01.12.09.A01 Difetti ai meccanismi di leveraggio

Difetti delle guide, dei pattini e degli organi di scorrimento presenti nel vano corsa.

Elemento Manutenibile: 01.12.10

Porte di piano

Unità Tecnologica: 01.12
Ascensori e montacarichi

Le porte di piano consentono ai passeggeri di entrare in cabina e sono gli elementi essenziali per la funzionalità e la sicurezza dell'impianto ascensore. Negli impianti moderni le porte di piano sono collegate a quelle della cabina (vengono azionate da un motore installato sul tetto della cabina).

Modalità di uso corretto:

Evitare l'uso improprio dei comandi delle porte per evitare arresti indesiderati della cabina. Le porte di piano devono avere dimensioni minime di 80 cm di larghezza e di 200 cm di altezza per consentire l'ingresso all'interno della cabina (che deve avere un'altezza minima non inferiore a 2 m).

ANOMALIE RISCONTRABILI

01.12.10.A01 Corrosione

Decadimento dei materiali metallici a causa della combinazione con sostanze presenti nell'ambiente (ossigeno, acqua, anidride carbonica, ecc.).

01.12.10.A02 Deformabilità porte

Deformazione delle porte e dei loro telai dovuti a cedimenti o a cattiva posa in opera.

01.12.10.A03 Difetti di chiusura

Giochi tra le ante o tra ante e montanti, architrave o soglia che non consentono il corretto serraggio delle porte.

01.12.10.A04 Difetti di lubrificazione

Difetti di funzionamento delle serrature, delle cerniere e delle maniglie dovuti alla mancanza di lubrificazione.

01.12.10.A05 Non ortogonalità

Non ortogonalità dei telai mobili rispetto a quelli fissi dovuta generalmente alla mancanza di registrazione periodica dei fissaggi.

01.12.10.A06 Scollaggi dei rivestimenti

Mancanza di aderenza della pellicola di rivestimento al substrato per cause diverse e successiva scagliatura.

Elemento Manutenibile: 01.12.11

Pulsantiera

Unità Tecnologica: 01.12

Ascensori e montacarichi

La pulsantiera (o quadro dei bottoni di comando) della cabina e dei vari piani sono quei dispositivi per mezzo dei quali gli utenti danno i comandi all'ascensore. Il funzionamento di detti dispositivi è basato su un circuito che viene chiuso quando viene premuto un pulsante e questo comando viene trasmesso al sistema di manovra dell'ascensore.

Modalità di uso corretto:

Gli utenti devono evitare urti o manovre violente sulle pulsantiere per evitare malfunzionamenti. In caso di cattivo funzionamento dei comandi evitare di aprire la pulsantiera e rivolgersi al personale addetto alla manutenzione; inoltre gli utenti devono segnalare eventuali anomalie delle spie di segnalazione presenti sulle pulsantiere della cabina o di quelle di piano.

ANOMALIE RISCONTRABILI

01.12.11.A01 Anomalie dei pulsanti

Difetti di funzionamento dei pulsanti non rispondenti ai comandi.

01.12.11.A02 Difetti delle spie

Difetti di funzionamento delle spie luminose di segnalazione.

01.12.11.A03 Difetti di serraggio

Difetti di serraggio delle pulsantiere alla cabina ascensore o alla parete di piano.

Elemento Manutenibile: 01.12.12

Quadro di manovra

Unità Tecnologica: 01.12
Ascensori e montacarichi

Il quadro di manovra riceve i comandi degli utenti, espressi mediante le pulsantiere di piano e della cabina, e consente il funzionamento dell'ascensore. Generalmente questo dispositivo è installato nel locale dove sono alloggiati le macchine dell'ascensore ed alimenta il motore dell'impianto nella direzione voluta e fino al piano desiderato dopo aver verificato che tutte le porte di piano siano chiuse. I quadri di manovra sono nella maggior parte dei casi composti da: a) una morsettiera degli ingressi e delle uscite dei vari collegamenti; b) almeno due contattori (teleruttori) di manovra; c) un gruppo di relais; d) un trasformatore.

Modalità di uso corretto:

Nel caso di cattivo funzionamento evitare di aprire la morsettiera dove entrano ed escono i conduttori elettrici che consentono il collegamento tra il quadro e tutte le altre apparecchiature per evitare pericoli di folgorazione. Tutte le eventuali operazioni, dopo aver tolto la tensione, devono essere effettuate da personale qualificato e dotato di idonei dispositivi di protezione individuali quali guanti e scarpe isolanti. Nel locale dove è installato il quadro deve essere presente un cartello sul quale sono riportate le funzioni degli interruttori, le azioni da compiere in caso di emergenza su persone colpite da folgorazione.

ANOMALIE RISCONTRABILI

01.12.12.A01 Anomalie dei trasformatori

Difetti di funzionamento dei trasformatori per cui si verificano valori della tensione elettrica superiori a quelli ammissibili.

01.12.12.A02 Anomalie della morsettiera

Difetti di funzionamento della morsettiera per cui risultano difficili i collegamenti dei conduttori elettrici.

01.12.12.A03 Corto circuiti

Corto circuiti dovuti a difetti nell'impianto di messa a terra, a sbalzi di tensione (sovraccarichi) o ad altro.

01.12.12.A04 Difetti agli interruttori

Difetti agli interruttori magnetotermici e differenziali dovuti all'eccessiva polvere presente all'interno delle connessioni o alla presenza di umidità ambientale o di condensa.

01.12.12.A05 Difetti di taratura

Difetti di taratura dei contattori, di collegamento o di taratura della protezione.

01.12.12.A06 Surriscaldamento

Surriscaldamento che può provocare difetti di protezione e di isolamento. Può essere dovuto a ossidazione delle masse metalliche.

Elemento Manutenibile: 01.12.13

Paracadute a presa istantanea

Unità Tecnologica: 01.12

Ascensori e montacarichi

Il paracadute a presa istantanea con effetto ammortizzato è un dispositivo di sicurezza che interviene quando la cabina (se la velocità nominale in discesa V_d è non superiore a 0,63 m/s) non si arresta per un malfunzionamento; in questi casi interviene il paracadute (nel senso della discesa) che deve essere capace di arrestarla con carico eguale alla portata, alla velocità di intervento del limitatore di velocità, anche in caso di rottura degli organi di sospensione, bloccandola sulle guide e di mantenerla in tale posizione.

Modalità di uso corretto:

Gli elementi di presa dei dispositivi paracadute devono essere preferibilmente posti nella parte bassa della cabina. I paracadute a presa istantanea sono consentiti soltanto se la velocità di intervento della valvola di blocco o la massima velocità permessa dalla valvola limitatrice di flusso è non superiore a 0,80 m/s.

Il paracadute della cabina di un ascensore ad azione indiretta e quello di una massa di bilanciamento devono intervenire solo nel movimento di discesa della cabina.

Lo sblocco del paracadute (dopo che lo stesso è intervenuto) deve richiedere l'intervento di una persona competente; il ritorno automatico in posizione normale del paracadute (della cabina o della massa di bilanciamento) deve potersi effettuare soltanto spostando la cabina o la massa di bilanciamento verso l'alto.

ANOMALIE RISCONTRABILI

01.12.13.A01 Anomalie delle valvole

Difetti di funzionamento della valvola limitatrice di flusso o della valvola di blocco.

01.12.13.A02 Anomalie delle molle

Difetti di funzionamento delle molle di azionamento del paracadute.

01.12.13.A03 Blocco del paracadute

Problemi di ritorno automatico alla posizione normale del paracadute successivamente all'azionamento.

01.12.13.A04 Usura delle ganasce

Usura eccessiva delle ganasce di arresto del paracadute.

Elemento Manutenibile: 01.12.14

Paracadute a presa progressiva

Unità Tecnologica: 01.12

Ascensori e montacarichi

Il paracadute a presa progressiva è un dispositivo di sicurezza che interviene quando la cabina non si arresta per un malfunzionamento; in questi casi interviene il paracadute (nel senso della discesa) che deve essere capace di arrestarla con carico eguale alla portata, alla velocità di intervento del limitatore di velocità, anche in caso di rottura degli organi di sospensione, bloccandola sulle guide e di mantenerla in tale posizione.

Modalità di uso corretto:

Gli elementi di presa dei dispositivi paracadute devono essere preferibilmente posti nella parte bassa della cabina.

Il paracadute della cabina di un ascensore ad azione indiretta e quello di una massa di bilanciamento devono intervenire solo nel movimento di discesa della cabina.

Lo sblocco del paracadute (dopo che lo stesso è intervenuto) deve richiedere l'intervento di una persona competente; il ritorno automatico in posizione normale del paracadute (della cabina o della massa di bilanciamento) deve potersi effettuare soltanto spostando la cabina o la massa di bilanciamento verso l'alto.

ANOMALIE RISCONTRABILI

01.12.14.A01 Anomalie dei rulli

Difetti di funzionamento dei rulli del paracadute.

01.12.14.A02 Anomalie delle valvole

Difetti di funzionamento della valvola limitatrice di flusso o della valvola di blocco.

01.12.14.A03 Anomalie delle molle

Difetti di funzionamento delle molle di azionamento del paracadute.

01.12.14.A04 Blocco del paracadute

Problemi di ritorno automatico alla posizione normale del paracadute successivamente all'azionamento.

01.12.14.A05 Usura delle ganasce

Usura eccessiva delle ganasce di arresto del paracadute.

Unità Tecnologica: 01.13

Impianto di smaltimento acque meteoriche

Si intende per impianto di scarico acque meteoriche (da coperture o pavimentazioni all'aperto) l'insieme degli elementi di raccolta, convogliamento, eventuale stoccaggio e sollevamento e recapito (a collettori fognari, corsi d'acqua, sistemi di dispersione nel terreno). I vari profilati possono essere realizzati in PVC (plasticato e non), in lamiera metallica (in alluminio, in rame, in acciaio, in zinco, ecc.). Il sistema di scarico delle acque meteoriche deve essere indipendente da quello che raccoglie e smaltisce le acque usate ed industriali. Gli impianti di smaltimento acque meteoriche sono costituiti da: a) punti di raccolta per lo scarico (bocchettoni, pozzetti, caditoie, ecc.); b) tubazioni di convogliamento tra i punti di raccolta ed i punti di smaltimento (le tubazioni verticali sono dette pluviali mentre quelle orizzontali sono dette collettori); c) punti di smaltimento nei corpi ricettori (fognature, bacini, corsi d'acqua, ecc.). I materiali ed i componenti devono rispettare le prescrizioni riportate dalla normativa quali: a) devono resistere all'aggressione chimica degli inquinanti atmosferici, all'azione della grandine, ai cicli termici di temperatura (compreso gelo/disgelo) combinate con le azioni dei raggi IR, UV, ecc.; b) gli elementi di convogliamento ed i canali di gronda realizzati in metallo devono resistere alla corrosione, se di altro materiale devono rispondere alle prescrizioni per i prodotti per le coperture, se verniciate dovranno essere realizzate con prodotti per esterno; c) i tubi di convogliamento dei pluviali e dei collettori devono rispondere, a seconda del materiale, a quanto indicato dalle norme relative allo scarico delle acque usate; d) i bocchettoni ed i sifoni devono essere sempre del diametro delle tubazioni che immediatamente li seguono, tutte le caditoie a pavimento devono essere sifonate, ogni inserimento su un collettore orizzontale deve avvenire ad almeno 1,5 m dal punto di innesto di un pluviale; e) per i pluviali ed i collettori installati in parti interne all'edificio (intercapedini di pareti, ecc.) devono essere prese tutte le precauzioni di installazione (fissaggi elastici, materiali coibenti acusticamente, ecc.) per limitare entro valori ammissibili i rumori trasmessi.

Categorie degli elementi da mantenere:

Canali di gronda e pluviali in lamiera metallica

Canali di gronda e pluviali in PVC e PEAD

Scossaline in alluminio

Supporti per canali di gronda

L'Unità Tecnologica è composta dai seguenti Elementi Manutenibili:

° 01.13.01 Canali di gronda e pluviali in lamiera metallica

° 01.13.02 Canali di gronda e pluviali in PVC e PEAD

° 01.13.03 Scossaline in alluminio

° 01.13.04 Supporti per canali di gronda

Elemento Manutenibile: 01.13.01

Canali di gronda e pluviali in lamiera metallica

Unità Tecnologica: 01.13

Impianto di smaltimento acque meteoriche

I canali di gronda sono gli elementi dell'impianto di smaltimento delle acque meteoriche che si sviluppano lungo la linea di gronda. Le pluviali hanno la funzione di convogliare ai sistemi di smaltimento al suolo le acque meteoriche raccolte nei canali di gronda. Essi sono destinati alla raccolta ed allo smaltimento delle acque meteoriche dalle coperture degli edifici. Per formare i sistemi completi di canalizzazioni, essi vengono dotati di appropriati accessori (fondelli di chiusura, bocchelli, parafoglie, staffe di sostegno, ecc.) collegati tra di loro. La forma e le dimensioni dei canali di gronda e delle pluviali dipendono dalla quantità d'acqua che deve essere convogliata e dai parametri della progettazione architettonica. La capacità di smaltimento del sistema dipende dal progetto del tetto e dalle dimensioni dei canali di gronda e dei pluviali. I canali e le pluviali sono classificati dalla norma UNI EN 612 in: a) canali di gronda di classe X o di classe Y a seconda del diametro della nervatura o del modulo equivalente. (Un prodotto che è stato definito di classe X è conforme anche ai requisiti previsti per la classe Y); b) pluviali di classe X o di classe Y a seconda della sovrapposizione delle loro giunzioni. (Un prodotto che è stato definito di classe X è conforme anche ai requisiti previsti per la classe Y).

Elementi da mantenere:

NP.14.12 - Canali in acciaio zincato per raccolta acque

Modalità di uso corretto:

Le pluviali vanno posizionate nei punti più bassi della copertura. In particolare lo strato impermeabile di rivestimento della corona del bocchettone non deve trovarsi a livello superiore del piano corrente della terrazza. Per ovviare al problema viene ricavata intorno al pluviale una sezione con profondità di 1-2 cm. Particolare attenzione va posta al numero, al dimensionamento (diametro di scarico) ed alla disposizione delle pluviali in funzione delle superfici di copertura servite. I fori dei bocchettoni devono essere provvisti di griglie parafoglie e paraghiaia removibili. Controllare la funzionalità delle pluviali, delle griglie parafoglie e di eventuali depositi e detriti di foglie ed altre ostruzioni che possono compromettere il corretto deflusso delle acque meteoriche. In particolare è opportuno effettuare controlli generali degli elementi di deflusso in occasione di eventi meteo di una certa entità che possono aver compromesso la loro integrità. Controllare gli elementi accessori di fissaggio e connessione. Controllo della regolare disposizione degli elementi dopo il verificarsi di eventi meteorici straordinari.

ANOMALIE RISCONTRABILI

01.13.01.A01 Alterazioni cromatiche

Presenza di macchie con conseguente variazione della tonalità dei colori e scomparsa del colore originario.

01.13.01.A02 Deformazione

Cambiamento della forma iniziale con imbarcamento degli elementi e relativa irregolarità della sovrapposizione degli stessi.

01.13.01.A03 Deposito superficiale

Accumulo di materiale e di incrostazioni di diversa consistenza, spessore e aderenza diversa.

01.13.01.A04 Difetti di ancoraggio, di raccordo, di sovrapposizione, di assemblaggio

Difetti nella posa degli elementi e/o accessori di copertura con conseguente rischio di errato deflusso delle acque meteoriche.

01.13.01.A05 Distacco

Distacco degli elementi dai dispositivi di fissaggio e relativo scorrimento.

01.13.01.A06 Errori di pendenza

Errore nel calcolo della pendenza (la determinazione in gradi, o in percentuale, rispetto al piano orizzontale di giacitura delle falde)

rispetto alla morfologia del tetto, alla lunghezza di falda (per tetti a falda), alla scabrosità dei materiali, all'area geografica di riferimento. Insufficiente deflusso delle acque con conseguente ristagno delle stesse.

01.13.01.A07 Fessurazioni, microfessurazioni

Incrinature localizzate interessanti lo spessore degli elementi.

01.13.01.A08 Presenza di vegetazione

Presenza di vegetazione caratterizzata dalla formazione di licheni, muschi e piante in prossimità di superfici o giunti degradati.

CONTROLLI ESEGUIBILI DALL'UTENTE

01.13.01.C01 Controllo generale

Cadenza: ogni 6 mesi

Tipologia: Controllo a vista

Controllare le condizioni e la funzionalità dei canali di gronda e delle pluviali. Controllare la funzionalità delle pluviali, delle griglie parafoglie e di eventuali depositi e detriti di foglie ed altre ostruzioni che possono compromettere il corretto deflusso delle acque meteoriche. Controllare gli elementi di fissaggio ed eventuali connessioni.

- Requisiti da verificare: 1) *Regolarità delle finiture*; 2) *Resistenza al vento*.
- Anomalie riscontrabili: 1) *Alterazioni cromatiche*; 2) *Deformazione*; 3) *Deposito superficiale*; 4) *Difetti di ancoraggio, di raccordo, di sovrapposizione, di assemblaggio*; 5) *Distacco*; 6) *Errori di pendenza*; 7) *Fessurazioni, microfessurazioni*; 8) *Presenza di vegetazione*.

MANUTENZIONI ESEGUIBILI DALL'UTENTE

01.13.01.I01 Pulizia griglie, canali di gronda, bocchettoni di raccolta

Cadenza: ogni 6 mesi

Pulizia ed asportazione dei residui di fogliame e detriti depositati nei canali di gronda. Rimozione delle griglie parafoglie e parafoglie dai bocchettoni di raccolta e loro pulizia.

Elemento Manutenibile: 01.13.02

Canali di gronda e pluviali in PVC e PEAD

Unità Tecnologica: 01.13

Impianto di smaltimento acque meteoriche

I canali di gronda sono gli elementi dell'impianto di smaltimento delle acque meteoriche che si sviluppano lungo la linea di gronda. Le pluviali hanno la funzione di convogliare ai sistemi di smaltimento al suolo le acque meteoriche raccolte nei canali di gronda. Essi sono destinati alla raccolta ed allo smaltimento delle acque meteoriche dalle coperture degli edifici. Per formare i sistemi completi di canalizzazioni, essi vengono dotati di appropriati accessori (fondelli di chiusura, bocchelli, parafoglie, staffe di sostegno, ecc.) collegati tra di loro. La forma e le dimensioni dei canali di gronda e delle pluviali dipendono dalla quantità d'acqua che deve essere convogliata e dai parametri della progettazione architettonica. La capacità di smaltimento del sistema dipende dal progetto del tetto e dalle dimensioni dei canali di gronda e dei pluviali.

Elementi da mantenere:

14.03 - Tubazioni meteoriche in PEAD

NP.14.11 - Tubazioni meteoriche in PEAD 80mm

Modalità di uso corretto:

Le pluviali vanno posizionate nei punti più bassi della copertura. In particolare lo strato impermeabile di rivestimento della corona del bocchettone non deve trovarsi a livello superiore del piano corrente della terrazza. Per ovviare al problema viene ricavata intorno al pluviale una sezione con profondità di 1-2 cm. Particolare attenzione va posta al numero, al dimensionamento (diametro di scarico) ed alla disposizione delle pluviali in funzione delle superfici di copertura servite. I fori dei bocchettoni devono essere provvisti di griglie parafoglie e paraghiaia removibili. Controllare la funzionalità delle pluviali, delle griglie parafoglie e di eventuali depositi e detriti di foglie ed altre ostruzioni che possono compromettere il corretto deflusso delle acque meteoriche. In particolare è opportuno effettuare controlli generali degli elementi di deflusso in occasione di eventi meteo di una certa entità che possono aver compromesso la loro integrità. Controllare gli elementi accessori di fissaggio e connessione.

ANOMALIE RISCONTRABILI

01.13.02.A01 Alterazioni cromatiche

Presenza di macchie con conseguente variazione della tonalità dei colori e scomparsa del colore originario.

01.13.02.A02 Deformazione

Cambiamento della forma iniziale con imbarcamento degli elementi e relativa irregolarità della sovrapposizione degli stessi.

01.13.02.A03 Deposito superficiale

Accumulo di materiale e di incrostazioni di diversa consistenza, spessore e aderenza diversa.

01.13.02.A04 Difetti di ancoraggio, di raccordo, di sovrapposizione, di assemblaggio.

Difetti nella posa degli elementi e/o accessori di copertura con conseguente rischio di errato deflusso delle acque meteoriche.

01.13.02.A05 Distacco

Distacco degli elementi dai dispositivi di fissaggio e relativo scorrimento.

01.13.02.A06 Errori di pendenza

Errore nel calcolo della pendenza (la determinazione in gradi, o in percentuale, rispetto al piano orizzontale di giacitura delle falde) rispetto alla morfologia del tetto, alla lunghezza di falda (per tetti a falda), alla scabrosità dei materiali, all'area geografica di riferimento. Insufficiente deflusso delle acque con conseguente ristagno delle stesse.

01.13.02.A07 Fessurazioni, microfessurazioni

Incrinature localizzate interessanti lo spessore degli elementi.

01.13.02.A08 Presenza di vegetazione

Presenza di vegetazione caratterizzata dalla formazione di licheni, muschi e piante in prossimità di superfici o giunti degradati.

CONTROLLI ESEGUIBILI DALL'UTENTE

01.13.02.C01 Controllo generale

Cadenza: ogni 6 mesi

Tipologia: Controllo a vista

Controllare le condizioni e la funzionalità dei canali di gronda e delle pluviali. Controllare la funzionalità delle pluviali, delle griglie parafoglie e di eventuali depositi e detriti di foglie ed altre ostruzioni che possono compromettere il corretto deflusso delle acque meteoriche. Controllare gli elementi di fissaggio ed eventuali connessioni.

- Requisiti da verificare: 1) *(Attitudine al) controllo della tenuta*; 2) *Regolarità delle finiture*; 3) *Resistenza al vento*; 4) *Resistenza alle temperature e a sbalzi di temperatura*; 5) *Resistenza meccanica*; 6) *Tenuta del colore*.
- Anomalie riscontrabili: 1) *Alterazioni cromatiche*; 2) *Deformazione*; 3) *Deposito superficiale*; 4) *Difetti di ancoraggio, di raccordo, di sovrapposizione, di assemblaggio.*; 5) *Distacco*; 6) *Errori di pendenza*; 7) *Fessurazioni, microfessurazioni*; 8) *Presenza di vegetazione*.

MANUTENZIONI ESEGUIBILI DALL'UTENTE

01.13.02.I01 Pulizia griglie, canali di gronda, bocchettoni di raccolta

Cadenza: ogni 6 mesi

Pulizia ed asportazione dei residui di fogliame e detriti depositati nei canali di gronda. Rimozione delle griglie paraghiaia e parafoglie dai bocchettoni di raccolta e loro pulizia.

Elemento Manutenibile: 01.13.03

Scossaline in alluminio

Unità Tecnologica: 01.13

Impianto di smaltimento acque meteoriche

Le scossaline sono dei dispositivi che hanno la funzione di fissare le guaine impermeabilizzanti utilizzate in copertura alle varie strutture che possono essere presenti sulla copertura stessa (parapetti, cordoli, ecc.). Le scossaline possono essere realizzate con vari materiali fra i quali l'alluminio o lega di alluminio.

Elementi da mantenere:

12.05 - Copertine in lamiera di alluminio

NP.12.11 - Finiture e copertine in lamiera di alluminio

Modalità di uso corretto:

L'utente deve provvedere alla loro registrazione in seguito a precipitazioni meteoriche abbondanti e ad inizio stagione.

Periodicamente verificare che non ci siano in atto fenomeni di corrosione delle connessioni e/o giunzioni metalliche utilizzate per il fissaggio degli elementi delle scossaline stesse.

ANOMALIE RICONTRABILI

01.13.03.A01 Alterazioni cromatiche

Presenza di macchie con conseguente variazione della tonalità dei colori e scomparsa del colore originario.

01.13.03.A02 Corrosione

Fenomeni di corrosione degli elementi metallici.

01.13.03.A03 Deformazione

Cambiamento della forma iniziale con imbarcamento degli elementi e relativa irregolarità della sovrapposizione degli stessi.

01.13.03.A04 Deposito superficiale

Accumulo di materiale e di incrostazioni di diversa consistenza, spessore e aderenza diversa.

01.13.03.A05 Difetti di montaggio

Difetti nella posa in opera degli elementi (difetti di raccordo, di giunzione, di assemblaggio).

01.13.03.A06 Difetti di serraggio

Difetti di serraggio delle scossaline per cui si verificano problemi di tenuta della guaina impermeabilizzante.

01.13.03.A07 Distacco

Distacco degli elementi dai dispositivi di fissaggio e relativo scorrimento.

01.13.03.A08 Presenza di vegetazione

Presenza di vegetazione caratterizzata dalla formazione di licheni, muschi e piante in prossimità di superfici o giunti degradati.

01.13.03.A09 Difetti di ancoraggio, di raccordo, di sovrapposizione, di assemblaggio.

Difetti nella posa degli elementi e/o accessori di copertura con conseguente rischio di errato deflusso delle acque meteoriche.

01.13.03.A10 Fessurazioni, microfessurazioni

Incrinature localizzate interessanti lo spessore degli elementi.

CONTROLLI ESEGUIBILI DALL'UTENTE

01.13.03.C01 Controllo generale

Cadenza: ogni 6 mesi

Tipologia: Controllo a vista

Controllare gli elementi di fissaggio ed eventuali connessioni. Verificare che non ci siano in atto fenomeni di deformazione.

- Requisiti da verificare: 1) *Regolarità delle finiture*; 2) *Resistenza alle temperature e a sbalzi di temperatura*; 3) *Tenuta del colore*.
- Anomalie riscontrabili: 1) *Alterazioni cromatiche*; 2) *Deformazione*; 3) *Deposito superficiale*; 4) *Difetti di ancoraggio, di raccordo, di sovrapposizione, di assemblaggio.*; 5) *Distacco*; 6) *Fessurazioni, microfessurazioni*; 7) *Presenza di vegetazione*.

MANUTENZIONI ESEGUIBILI DALL'UTENTE

01.13.03.I01 Pulizia superficiale

Cadenza: ogni 6 mesi

Pulizia ed asportazione dei residui di fogliame e detriti depositati sulle scossaline.

Elemento Manutenibile: 01.13.04

Supporti per canali di gronda

Unità Tecnologica: 01.13

Impianto di smaltimento acque meteoriche

I supporti hanno il compito di garantire stabilità dei canali di gronda e possono essere realizzati in diversi materiali quali: a) acciaio dolce; b) lamiera di acciaio con rivestimento metallico a caldo; c) lamiera di acciaio con rivestimento di zinco-alluminio; d) lamiera di acciaio con rivestimento di alluminio; e) zinco; f) acciaio inossidabile; g) rame; h) alluminio o lega di alluminio conformemente; i) cloruro di polivinile non plastificato (PVC-U).

Modalità di uso corretto:

I supporti per gronda sono divisi in due classi (classe A e B) in base alla loro resistenza alla corrosione. I supporti per gronda della classe A sono adatti all'uso in atmosfere aggressive e i supporti della classe B in condizioni più favorevoli. L'utente deve provvedere alla loro registrazione in seguito a precipitazioni meteoriche abbondanti e ad inizio stagione.

ANOMALIE RISCONTRABILI

01.13.04.A01 Corrosione

Fenomeni di corrosione degli elementi metallici.

01.13.04.A02 Deformazione

Cambiamento della forma iniziale con imbarcamento degli elementi e relativa irregolarità della sovrapposizione degli stessi.

01.13.04.A03 Difetti di montaggio

Difetti nella posa in opera degli elementi (difetti di raccordo, di giunzione, di assemblaggio).

01.13.04.A04 Difetti di serraggio

Difetti di serraggio degli elementi di supporto dei canali.

01.13.04.A05 Fessurazioni, microfessurazioni

Incrinature localizzate interessanti lo spessore degli elementi.

Unità Tecnologica: 01.14

Impianto di smaltimento acque reflue

L'impianto di smaltimento acque reflue è l'insieme degli elementi tecnici aventi funzione di eliminare le acque usate e di scarico dell'impianto idrico sanitario e convogliarle verso le reti esterne di smaltimento. Gli elementi dell'impianto di smaltimento delle acque reflue devono essere autopulibili per assicurare la funzionalità dell'impianto evitando la formazione di depositi sul fondo dei condotti e sulle pareti delle tubazioni. Al fine di concorrere ad assicurare i livelli prestazionali imposti dalla normativa per il controllo del rumore è opportuno dimensionare le tubazioni di trasporto dei fluidi in modo che la velocità di tali fluidi non superi i limiti imposti dalla normativa.

Categorie degli elementi da mantenere:

Fosse biologiche

Pozzetti e caditoie

L'Unità Tecnologica è composta dai seguenti Elementi Manutenibili:

° 01.14.01 Fosse biologiche

° 01.14.02 Pozzetti e caditoie

Elemento Manutenibile: 01.14.01

Fosse biologiche

Unità Tecnologica: 01.14**Impianto di smaltimento acque reflue**

Le fosse biologiche vengono realizzate quando diventa complicato collegare il sistema di smaltimento delle acque al sistema fognario esistente. Le fosse biologiche sono generalmente realizzate prefabbricate così da essere facilmente installate; devono essere settiche ed impermeabili per evitare fuoriuscite di liquido che può provocare inquinamento. Le fosse settiche sono classificate sulla base di una capacità nominale (CN) minima di 2 m³ con differenze di capacità nominale di 1 m³ fra due dimensioni successive.

Elementi da mantenere:

NP.SE.09.22 - FOSSA BIOLOGICA BICAMERALE MC 4,40

NP.SE.09.25 - FOSSA BIOLOGICA BICAMERALE MC 8,40

Modalità di uso corretto:

Prima dell'avviamento pulire attentamente le vasche per eliminare gli accumuli dei materiali e lavare con acqua in pressione per scrostare eventuali depositi di materiali sulle pareti della vasca.

Il fabbricante deve fornire le istruzioni per l'installazione insieme ad ogni fossa settica che devono contenere i dati per l'installazione dell'impianto, per le connessioni di tubi, per le procedure di messa in funzione e di avvio. Il fabbricante deve dotare ogni fossa settica di esaurienti istruzioni di funzionamento e di manutenzione.

ANOMALIE RICONTRABILI

01.14.01.A01 Corrosione

Corrosione delle pareti e del fondo delle vasche dovuta all'azione chimica dei fluidi.

01.14.01.A02 Depositi

Accumulo eccessivo di sabbia e materiali solidi sul fondo della fossa.

01.14.01.A03 Odori sgradevoli

Setticità delle acque di scarico che può produrre odori sgradevoli accompagnati da gas letali o esplosivi e aggressioni chimiche rischiose per la salute delle persone.

01.14.01.A04 Sedimentazione

Accumulo di depositi minerali sul fondo delle fosse che può causare l'intasamento.

Elemento Manutenibile: 01.14.02

Pozzetti e caditoie

Unità Tecnologica: 01.14

Impianto di smaltimento acque reflue

I pozzetti sono dei dispositivi di scarico la cui sommità è costituita da un chiusino o da una griglia e destinati a ricevere le acque reflue attraverso griglie o attraverso tubi collegati al pozzetto. I pozzetti e le caditoie hanno la funzione di convogliare nella rete fognaria, per lo smaltimento, le acque di scarico usate e/o meteoriche provenienti da più origini (strade, pluviali, ecc.).

Elementi da mantenere:

14.10 - Pozzetti per pluviali

14.07 - Pilette per raccolta acqua

NP.SE.09.23 - Pozzetto Degrassatore

PURT- 271.04.001.005 - Pozzetto 50x50 x h=50 cm, 140kg

Modalità di uso corretto:

Controllare la funzionalità dei pozzetti, delle caditoie ed eliminare eventuali depositi e detriti di foglie ed altre ostruzioni che possono compromettere il corretto deflusso delle acque meteoriche. È necessario verificare e valutare la prestazione dei pozzetti e delle caditoie durante la realizzazione dei lavori, al termine dei lavori e anche durante la vita del sistema. Le verifiche e le valutazioni comprendono:

- prova di tenuta all'acqua;
- prova di tenuta all'aria;
- prova di infiltrazione;
- esame a vista;
- valutazione della portata in condizioni di tempo asciutto;
- tenuta agli odori.

Un ulteriore controllo può essere richiesto ai produttori facendo verificare alcuni elementi quali l'aspetto, le dimensioni, i materiali, la classificazione in base al carico.

ANOMALIE RISCONTRABILI

01.14.02.A01 Difetti ai raccordi o alle connessioni

Perdite del fluido in prossimità di raccordi dovute a errori o sconnessioni delle giunzioni.

01.14.02.A02 Difetti dei chiusini

Rottura delle piastre di copertura dei pozzetti o chiusini difettosi, chiusini rotti, incrinati, mal posati o sporgenti.

01.14.02.A03 Erosione

Erosione del suolo all'esterno dei tubi che è solitamente causata dall'infiltrazione di terra.

01.14.02.A04 Intasamento

Incrostazioni o otturazioni delle griglie dei pozzetti dovute ad accumuli di materiale di risulta quali fogliame, vegetazione, ecc.

01.14.02.A05 Odori sgradevoli

Setticità delle acque di scarico che può produrre odori sgradevoli accompagnati da gas letali o esplosivi e aggressioni chimiche rischiose per la salute delle persone.

01.14.02.A06 Sedimentazione

Accumulo di depositi minerali sul fondo dei condotti che può causare l'ostruzione delle condotte.

INDICE

01 EDIFICIO DIREZIONALE		pag.	3
01.01	Coperture piane		4
01.01.01	Accessi alla copertura		5
01.01.02	Strato di tenuta con membrane bituminose		7
01.02	Balconi e scale		10
01.02.01	Corrimano		11
01.02.02	Parapetti e ringhiere in metallo		12
01.03	Rivestimenti		13
01.03.01	Rivestimento in pannelli di fibrocemento		14
01.03.02	Intonaco		17
01.03.03	Rivestimento a cappotto		20
01.03.04	Tinteggiature		23
01.03.05	Rivestimenti in grigliato di alluminio e in acciaio zincato		26
01.04	Rivestimenti interni		28
01.04.01	Intonaci interni		29
01.04.02	Rivestimenti e prodotti ceramici		31
01.04.03	Tinteggiature interne		33
01.05	Pavimentazioni interne		35
01.05.01	Pavimentazioni con elementi ceramici		36
01.05.02	Pavimentazioni in gres porcellanato		38
01.05.03	Pavimenti cementizi		40
01.05.04	Pavimentazioni con elementi lapidei		42
01.06	Giunti per edilizia		44
01.06.01	Giunti		45
01.07	Facciate continue		46
01.07.01	Facciata continua in montanti e traversi in alluminio con vetro		47
01.07.02	Giunti		49
01.07.03	Parete ventilata in pannelli di cotto		50
01.07.04	Pannelli in alluminio		51
01.08	Infissi esterni		52
01.08.01	Serramenti in alluminio		53
01.09	Infissi interni		57
01.09.01	Porte		58
01.09.02	Porte blindate		62
01.09.03	Porte REI		65
01.10	Porte industriali		69
01.10.01	Porte basculanti per garage		70
01.11	Controsoffitti		71
01.11.01	Controsoffitti in cartongesso		72
01.11.02	Controsoffitti in fibra minerale		74
01.12	Ascensori e montacarichi		76
01.12.01	Ammortizzatori della cabina		77
01.12.02	Cabina		78
01.12.03	Contrappeso		79
01.12.04	Funi		80
01.12.05	Guide cabina		81
01.12.06	Interruttore di extracorsa		82
01.12.07	Limitatore di velocità		83
01.12.08	Macchinari elettromeccanici		84
01.12.09	Vani corsa		85
01.12.10	Porte di piano		86

01.12.11	Pulsantiera	87
01.12.12	Quadro di manovra	88
01.12.13	Paracadute a presa istantanea	89
01.12.14	Paracadute a presa progressiva	90
01.13	Impianto di smaltimento acque meteoriche	91
01.13.01	Canali di gronda e pluviali in lamiera metallica	92
01.13.02	Canali di gronda e pluviali in PVC e PEAD	94
01.13.03	Scossaline in alluminio	96
01.13.04	Supporti per canali di gronda	98
01.14	Impianto di smaltimento acque reflue	99
01.14.01	Fosse biologiche	100
01.14.02	Pozzetti e caditoie	101

IL TECNICO

Edificio Direzionale
PIANO DI MANUTENZIONE

MANUALE DI MANUTENZIONE

Comune di: Scandicci
Provincia di: Firenze
Oggetto: Project Financing “Nuovo Centro Civico e Stazione Tramvia Veloce Firenze S.M.N. – Scandicci”
PROGETTO ESECUTIVO

Elenco dei Corpi d'Opera:

° 01 EDIFICIO DIREZIONALE

Corpo d'Opera: 01**EDIFICIO DIREZIONALE*****Unità Tecnologiche:***

- ° 01.01 Coperture piane
- ° 01.02 Balconi e scale
- ° 01.03 Rivestimenti
- ° 01.04 Rivestimenti interni
- ° 01.05 Pavimentazioni interne
- ° 01.06 Giunti per edilizia
- ° 01.07 Facciate continue
- ° 01.08 Infissi esterni
- ° 01.09 Infissi interni
- ° 01.10 Porte industriali
- ° 01.11 Controsoffitti
- ° 01.12 Ascensori e montacarichi
- ° 01.13 Impianto di smaltimento acque meteoriche
- ° 01.14 Impianto di smaltimento acque reflue

Unità Tecnologica: 01.01

Coperture piane

Insieme degli elementi tecnici orizzontali o suborizzontali del sistema edilizio aventi funzione di separare gli spazi interni del sistema edilizio stesso dallo spazio esterno sovrastante. Le coperture piane sono caratterizzate dalla presenza di uno strato di tenuta all'acqua, indipendentemente dalla pendenza della superficie di copertura, che non presenta soluzioni di continuità ed è composto da materiali impermeabili che posti all'esterno dell'elemento portante svolgono la funzione di barriera alla penetrazione di acque meteoriche. L'organizzazione e la scelta dei vari strati funzionali nei diversi schemi di funzionamento della copertura consente di definire la qualità della copertura e soprattutto i requisiti prestazionali.

Categorie degli elementi da mantenere:

- Accessi alla copertura
- Comignoli e terminali
- Parapetti ed elementi di coronamento
- Strato di tenuta con membrane bituminose
- Strato di protezione con pavimento galleggiante

REQUISITI E PRESTAZIONI (UT)

01.01.R01 (Attitudine al) controllo della condensazione interstiziale

Classe di Requisiti: Termici ed igrotermici

Classe di Esigenza: Benessere

La copertura dovrà essere realizzata in modo da evitare la formazione di condensazione al suo interno.

Prestazioni:

La copertura dovrà essere realizzata in modo da evitare la formazione di condensazione al suo interno. In particolare in ogni punto della copertura sia interno che superficiale, il valore della pressione parziale del vapor d'acqua P_v deve essere inferiore alla corrispondente valore della pressione di saturazione P_s .

Livello minimo della prestazione:

I livelli minimi variano in funzione di prove di laboratorio eseguite secondo le norme vigenti:

- UNI 10351. Materiali da costruzione. Conduttività termica e permeabilità al vapore;
- UNI EN 12086. Isolanti termici per edilizia - Determinazione delle proprietà di trasmissione del vapore acqueo;
- UNI EN ISO 13788. Prestazione igrotermica dei componenti e degli elementi per edilizia - Temperatura superficiale interna per evitare l'umidità superficiale critica e condensazione interstiziale - Metodo di calcolo.

Riferimenti normativi:

-D.M. 22.1.2008 n.37: (nuovo Regolamento Impianti); -Legge 9.1.1991 n.10: (Norme per l'attuazione del Piano energetico nazionale in materia di uso razionale dell'energia, di risparmio energetico e di sviluppo delle fonti rinnovabili di energia); -D.Lgs. 19.8.2005 n.192: (Attuazione della direttiva 2002/91/CE relativa al rendimento energetico nell'edilizia); -D.Lgs. 29.12.2006 n.311: (Disposizioni correttive ed integrative al decreto legislativo 19 agosto 2005, n. 192, recante attuazione della direttiva 2002/91/CE, relativa al rendimento energetico nell'edilizia); -D.Lgs. 30.5.2008 n.115 (Attuazione della direttiva 2006/32/CE relativa all'efficienza degli usi finali dell'energia e i servizi energetici e abrogazione della direttiva 93/76/CEE); -UNI 8089; -UNI 8178; -UNI 8290-2; -UNI 8627; -UNI 10351; -UNI EN 1931; -UNI EN 12086; -UNI EN ISO 13788.

01.01.R02 (Attitudine al) controllo della condensazione superficiale

Classe di Requisiti: Termici ed igrotermici

Classe di Esigenza: Benessere

La copertura dovrà essere realizzata in modo da evitare la formazione di condensazione sulla superficie degli elementi.

Prestazioni:

La copertura dovrà essere realizzata in modo da evitare la formazione di condensazione sulla superficie degli elementi. La temperatura superficiale T_{si} , presa in considerazione, su tutte le superfici interne delle coperture, dovrà risultare maggiore dei valori di temperatura di rugiada o di condensazione del vapor d'acqua presente nell'aria nelle condizioni di umidità relativa e di temperatura dell'aria interna di progetto per il locale preso in esame.

Livello minimo della prestazione:

In tutte le superfici interne delle coperture, con temperatura dell'aria interna di valore $T_i=20^\circ\text{C}$ ed umidità relativa interna di valore U.R. $\leq 70\%$) la temperatura superficiale interna T_{si} , in considerazione di una temperatura esterna pari a quella di progetto, dovrà risultare con valore non inferiore ai 14°C .

Riferimenti normativi:

-D.M. 22.1.2008 n.37: (nuovo Regolamento Impianti); -Legge 9.1.1991 n.10: (Norme per l'attuazione del Piano energetico nazionale in materia di uso razionale dell'energia, di risparmio energetico e di sviluppo delle fonti rinnovabili); -D.Lgs. 19.8.2005 n.192: (Attuazione della direttiva 2002/91/CE relativa al rendimento energetico nell'edilizia); -D.Lgs. 29.12.2006 n.311: (Disposizioni correttive ed integrative al decreto legislativo 19 agosto 2005, n. 192, recante attuazione della direttiva 2002/91/CE, relativa al rendimento energetico nell'edilizia); -D.Lgs. 30.5.2008 n.115 (Attuazione della direttiva 2006/32/CE relativa all'efficienza degli usi finali dell'energia e i servizi energetici e abrogazione della direttiva 93/76/CEE); -D.M. Sanità 5.7.1975: (Modificazioni alle istruzioni ministeriali 20.6.1986 relativamente all'altezza minima ed ai requisiti igienico-sanitari principali dei locali di abitazione); -C.M. LL.PP. 22.5.1967 n.3151: (Criteri di valutazione delle grandezze atte a rappresentare le proprietà termiche, igrometriche, di ventilazione e di illuminazione nelle costruzioni edilizie); -CER, Quaderno del Segretariato n.2, 1983; -UNI 8089; -UNI 8178; -UNI 8290-2; -UNI 8627; -UNI 10351; -UNI EN 1931; -UNI EN 12086; -UNI EN ISO 13788.

01.01.R03 (Attitudine al) controllo dell'inerzia termica

Classe di Requisiti: Termici ed igrotermici

Classe di Esigenza: Benessere

Contribuisce, con l'accumulo di calore, al benessere termico. Un'inerzia più elevata, nel caso di coperture a diretto contatto con l'ambiente, può evitare il veloce abbassamento della temperatura dei locali con riscaldamento ad attenuazione notturna, o la dispersione di calore in locali soggetti a frequenti ricambi d'aria e privi di dispositivi per il recupero del calore.

Prestazioni:

L'inerzia termica esprime l'attitudine di un edificio e/o di parte di esso ad accumulare calore e a rimetterlo in circolo in un secondo tempo in corrispondenza di una certa variazione di temperatura. L'inerzia termica di un solaio di copertura rappresenta la capacità di ridurre l'influenza delle variazioni della temperatura esterna sull'ambiente interno, ritardando quindi la propagazione e attenuando l'ampiezza.

Livello minimo della prestazione:

La massa efficace di un solaio di copertura deve rispettare le specifiche previste dalla normativa vigente.

Riferimenti normativi:

-D.M. 22.1.2008 n.37: (nuovo Regolamento Impianti); -Legge 9.1.1991 n.10: (Norme per l'attuazione del Piano energetico nazionale in materia di uso razionale dell'energia, di risparmio energetico e di sviluppo delle fonti rinnovabili); -D.Lgs. 19.8.2005 n.192: (Attuazione della direttiva 2002/91/CE relativa al rendimento energetico nell'edilizia); -D.Lgs. 29.12.2006 n.311: (Disposizioni correttive ed integrative al decreto legislativo 19 agosto 2005, n. 192, recante attuazione della direttiva 2002/91/CE, relativa al rendimento energetico nell'edilizia); -D.Lgs. 30.5.2008 n.115 (Attuazione della direttiva 2006/32/CE relativa all'efficienza degli usi finali dell'energia e i servizi energetici e abrogazione della direttiva 93/76/CEE); -D.M. 10.3.1977: (Determinazione delle zone climatiche e dei valori minimi e massimi dei relativi coefficienti volumici globali di dispersione termica); -UNI 7745 + UNI FA 112; -UNI 7891 + UNI FA 113; -UNI 8089; -UNI 8178; -UNI 8290-2; -UNI 8627; -UNI 8804; -UNI 9252; -UNI 10351; -UNI EN 12086; -UNI EN ISO 13788; -CER, Quaderno del Segretariato Generale n.2, 1983; -CER, Quaderno del Segretariato Generale n.6, 1984; -ASTM C 236.

01.01.R04 Impermeabilità ai liquidi

Classe di Requisiti: Termici ed igrotermici

Classe di Esigenza: Benessere

La copertura deve impedire all'acqua meteorica la penetrazione o il contatto con parti o elementi di essa non predisposti.

Prestazioni:

Le coperture devono essere realizzate in modo tale da impedire qualsiasi infiltrazione d'acqua piovana al loro interno, onde evitare che l'acqua piovana possa raggiungere i materiali sensibili all'umidità che compongono le coperture stesse. Nel caso di coperture discontinue devono essere rispettate le pendenze minime delle falde, anche in funzione delle località, necessarie ad assicurare la impermeabilità in base ai prodotti utilizzati e alla qualità della posa in opera degli stessi.

Livello minimo della prestazione:

In particolare, per quanto riguarda i materiali costituenti l'elemento di tenuta, è richiesto che: le membrane per l'impermeabilizzazione devono resistere alla pressione idrica di 60 kPa per 24 ore, senza manifestazioni di gocciolamenti o passaggi d'acqua; i prodotti per coperture discontinue del tipo tegole, lastre di cemento o fibrocemento, tegole bituminose e lastre di ardesia non devono presentare nessun gocciolamento se mantenuti per 24 ore sotto l'azione di una colonna d'acqua d'altezza compresa fra 10 e 250 mm, in relazione al tipo di prodotto impiegato. Gli altri strati complementari di tenuta devono presentare specifici valori d'impermeabilità.

Riferimenti normativi:

-UNI 5658 + FA 225; -UNI 5664 + FA 231; -UNI 8089; -UNI 8178; -UNI 8290-2; -UNI 8625-1; -UNI 8635-9/10; -UNI 8625-1 + FA 1-93; -UNI 8626; -UNI 8627; -UNI 8629-2/3/4/5; -UNI 8635-10; -UNI 9168-1; -UNI EN 539-1; -UNI EN 1928.

01.01.R05 Isolamento acustico

Classe di Requisiti: Acustici

Classe di Esigenza: Benessere

La copertura dovrà essere realizzata in modo da fornire una adeguata resistenza al passaggio dei rumori e comunque in modo da

ridurre i rumori aerei (da traffico, da vento, ecc.) e i rumori d'impatto (da pioggia, da grandine, ecc.).

Prestazioni:

Le prestazioni di una copertura, ai fini dell'isolamento acustico ai rumori aerei esterni, si possono valutare facendo riferimento all'indice di valutazione del potere fonoisolante R_w della soluzione tecnica prescelta o all'isolamento acustico dell'intera chiusura rispetto ad un locale, espresso come indice di valutazione dell'isolamento acustico standardizzato $D_{nT,w}$ in relazione alle diverse zone di rumore in cui è ubicato l'edificio stesso.

Livello minimo della prestazione:

Per i valori di R_w si tiene conto delle diverse zone di rumore in cui è ubicato l'edificio stesso. In particolare si fa riferimento alle norme: UNI EN ISO 140-1, UNI EN ISO 140-3, UNI EN ISO 140-6, UNI EN ISO 140-8, UNI 10708-1, UNI 10708-2, UNI 10708-3, UNI EN ISO 717-1, UNI ISO 717-2, UNI EN 20140-9. Si può comunque fare riferimento ai dati riportati di seguito:

D.P.C.M. 5.12.1997 "DETERMINAZIONE DEI REQUISITI ACUSTICI PASSIVI DEGLI EDIFICI"

TABELLA A - CLASSIFICAZIONE DEGLI AMBIENTI ABITATIVI (art.2)

- categoria A: edifici adibiti a residenza o assimilabili;
- categoria B: edifici adibiti ad uffici e assimilabili;
- categoria C: edifici adibiti ad alberghi, pensioni ed attività assimilabili;
- categoria D: edifici adibiti ad ospedali, cliniche, case di cura e assimilabili;
- categoria E: edifici adibiti ad attività scolastiche a tutti i livelli e assimilabili;
- categoria F: edifici adibiti ad attività ricreative o di culto o assimilabili;
- categoria G: edifici adibiti ad attività commerciali o assimilabili.

TABELLA B - REQUISITI ACUSTICI PASSIVI DEGLI EDIFICI, DEI LORO COMPONENTI E DEGLI IMPIANTI TECNOLOGICI

CATEGORIA DI CUI ALLA "Tabella A": D;

Parametri: R_w (*)=55; $D_{2m,nT,w}$ =45; L_{nw} =58; L_{ASmax} =35; L_{Aeq} =25.

CATEGORIA DI CUI ALLA "Tabella A": A,C;

Parametri: R_w (*)=50; $D_{2m,nT,w}$ =40; L_{nw} =63; L_{ASmax} =35; L_{Aeq} =35.

CATEGORIA DI CUI ALLA "Tabella A": E;

Parametri: R_w (*)=50; $D_{2m,nT,w}$ =48; L_{nw} =58; L_{ASmax} =35; L_{Aeq} =25.

CATEGORIA DI CUI ALLA "Tabella A": B,F,G;

Parametri: R_w (*)=50; $D_{2m,nT,w}$ =42; L_{nw} =55; L_{ASmax} =35; L_{Aeq} =35.

(*) Valori di R_w riferiti a elementi di separazione tra due distinte unità immobiliari.

D.P.C.M. 1.3.1991 - LIMITI MASSIMI DI IMMISSIONE NELLE SEI ZONE ACUSTICHE, ESPRESSI COME LIVELLO EQUIVALENTE IN dB(A)

CLASSE DI DESTINAZIONE D'USO DEL TERRITORIO: I (Aree particolarmente protette)

Tempi di riferimento: Diurno=50; Notturmo=40.

CLASSE DI DESTINAZIONE D'USO DEL TERRITORIO: II (Aree prevalentemente residenziali)

Tempi di riferimento: Diurno=55; Notturmo=45.

CLASSE DI DESTINAZIONE D'USO DEL TERRITORIO: III (Aree di tipo misto)

Tempi di riferimento: Diurno=60; Notturmo=50.

CLASSE DI DESTINAZIONE D'USO DEL TERRITORIO: IV (Aree di intensa attività umana)

Tempi di riferimento: Diurno=65; Notturmo=55.

CLASSE DI DESTINAZIONE D'USO DEL TERRITORIO: V (Aree prevalentemente industriali)

Tempi di riferimento: Diurno=70; Notturmo=60.

CLASSE DI DESTINAZIONE D'USO DEL TERRITORIO: VI (Aree esclusivamente industriali)

Tempi di riferimento: Diurno=70; Notturmo=70.

VALORI LIMITE DI EMISSIONE L_{eq} IN dB(A) (art.2)

CLASSE DI DESTINAZIONE D'USO DEL TERRITORIO: I (Aree particolarmente protette)

Tempi di riferimento: Diurno(06.00-22.00)=45; Notturmo(22.00-06.00)=35.

CLASSE DI DESTINAZIONE D'USO DEL TERRITORIO: II (Aree prevalentemente residenziali)

Tempi di riferimento: Diurno(06.00-22.00)=50; Notturmo(22.00-06.00)=40.

CLASSE DI DESTINAZIONE D'USO DEL TERRITORIO: III (Aree di tipo misto)

Tempi di riferimento: Diurno(06.00-22.00)=55; Notturmo(22.00-06.00)=45.

CLASSE DI DESTINAZIONE D'USO DEL TERRITORIO: IV (Aree di intensa attività umana)

Tempi di riferimento: Diurno(06.00-22.00)=60; Notturmo(22.00-06.00)=50.

CLASSE DI DESTINAZIONE D'USO DEL TERRITORIO: V (Aree prevalentemente industriali)

Tempi di riferimento: Diurno(06.00-22.00)=65; Notturmo(22.00-06.00)=55.

CLASSE DI DESTINAZIONE D'USO DEL TERRITORIO: VI (Aree esclusivamente industriali)

Tempi di riferimento: Diurno(06.00-22.00)=65; Notturmo(22.00-06.00)=65.

VALORI DI QUALITÀ L_{eq} IN dB(A) (art.7)

CLASSE DI DESTINAZIONE D'USO DEL TERRITORIO: I (Aree particolarmente protette)

Tempi di riferimento: Diurno(06.00-22.00)=47; Notturmo(22.00-06.00)=37.

CLASSE DI DESTINAZIONE D'USO DEL TERRITORIO: II (Aree prevalentemente residenziali)

Tempi di riferimento: Diurno(06.00-22.00)=52; Notturmo(22.00-06.00)=42.

CLASSE DI DESTINAZIONE D'USO DEL TERRITORIO: III (Aree di tipo misto)

Tempi di riferimento: Diurno(06.00-22.00)=57; Notturmo(22.00-06.00)=47.

CLASSE DI DESTINAZIONE D'USO DEL TERRITORIO: IV (Aree di intensa attività umana)

Tempi di riferimento: Diurno(06.00-22.00)=62; Notturmo(22.00-06.00)=52.

CLASSE DI DESTINAZIONE D'USO DEL TERRITORIO: V (Aree prevalentemente industriali)

Tempi di riferimento: Diurno(06.00-22.00)=67; Notturmo(22.00-06.00)=57.

CLASSE DI DESTINAZIONE D'USO DEL TERRITORIO: VI (Aree esclusivamente industriali)

Tempi di riferimento: Diurno(06.00-22.00)=70; Notturmo(22.00-06.00)=70.

Riferimenti normativi:

-Legge Quadro 26.10.1995 n.447; -Legge 16.3.1998; -D.P.C.M. 1.3.1991; -D.P.C.M. 14.11.1997; -D.P.C.M. 5.12.1997; -D.M. 18.12.1975: (Norme tecniche aggiornate relative all'edilizia scolastica, ivi compresi gli indici minimi di funzionalità didattica, edilizia ed urbanistica da osservarsi nella esecuzione di opere di edilizia scolastica); -Decreto 29.11.2000; -C.M. LL.PP. 30.4.1966 n.1769: (Criteri di valutazione e collaudo dei requisiti acustici nelle costruzioni edilizie); -Linee Guide Regionali; -Regolamenti edilizi comunali; -UNI 8089; -UNI 8178; -UNI 8290-2; -UNI 8627; -UNI 10708-1/2/3; -UNI EN 20140-9; -UNI EN ISO 140-1/3/6/7/8/11/12; -UNI EN ISO 717-1; -UNI EN ISO 12354-1/2/3/4/6; -UNI ISO 717-1/2.

01.01.R06 Isolamento termico

Classe di Requisiti: Termici ed igrotermici

Classe di Esigenza: Benessere

La copertura deve conservare la superficie interna a temperature vicine a quelle dell'aria ambiente tale da evitare che vi siano pareti fredde e comunque fenomeni di condensazione superficiale. In particolare devono essere evitati i ponti termici.

Prestazioni:

Le prestazioni relative all'isolamento termico delle coperture sono valutabili in base alla trasmittanza termica unitaria U ed ai coefficienti lineari di trasmissione kl per ponti termici o punti singolari che essa possiede.

Livello minimo della prestazione:

Pur non stabilendo specifici limiti prestazionali per le singole chiusure ai fini del contenimento delle dispersioni, tuttavia i valori di U e kl devono essere tali da concorrere a contenere il coefficiente volumico di dispersione Cd dell'intero edificio e quello dei singoli locali nei limiti previsti dalle leggi e normative vigenti.

Riferimenti normativi:

-D.M. 22.1.2008 n.37: (nuovo Regolamento Impianti); -Legge 9.1.1991 n.10: (Norme per l'attuazione del Piano energetico nazionale in materia di uso razionale dell'energia, di risparmio energetico e di sviluppo delle fonti rinnovabili); -D.Lgs. 19.8.2005 n.192: (Attuazione della direttiva 2002/91/CE relativa al rendimento energetico nell'edilizia); -D.Lgs. 29.12.2006 n.311: (Disposizioni correttive ed integrative al decreto legislativo 19 agosto 2005, n. 192, recante attuazione della direttiva 2002/91/CE, relativa al rendimento energetico nell'edilizia); -D.Lgs. 30.5.2008 n.115 (Attuazione della direttiva 2006/32/CE relativa all'efficienza degli usi finali dell'energia e i servizi energetici e abrogazione della direttiva 93/76/CEE); -D.M. 10.3.1977: (Determinazione delle zone climatiche e dei valori minimi e massimi dei relativi coefficienti volumici globali di dispersione termica); -UNI 7745 + FA 112; -UNI 7891 + FA 113; -UNI 8089; -UNI 8178; -UNI 8290-2; -UNI 8627; -UNI 8804; -UNI 9252; -UNI 10351; -UNI EN 12086; -UNI EN ISO 12831; -UNI EN ISO 13788; -ASTM C 236.

01.01.R07 Reazione al fuoco

Classe di Requisiti: Protezione antincendio

Classe di Esigenza: Sicurezza

Livello di partecipazione al fuoco dei materiali combustibili costituenti la copertura.

Prestazioni:

I materiali di rivestimento e di finitura interna delle coperture (compresi gli eventuali controsoffitti) relativi a vani scala, androni e passaggi comuni devono essere di classe non superiore a 1 secondo la classificazione di reazione al fuoco prevista dal DM 26.6.1984. Nel caso di utilizzazione di membrane per l'impermeabilizzazione, queste devono essere di classe compresa fra 2 e 5, in relazione al sistema di copertura, alla posizione ed alla destinazione d'uso degli ambienti sottostanti.

Livello minimo della prestazione:

I livelli minimi variano in funzione dei parametri stabiliti dalla normativa vigente. Per le membrane per impermeabilizzazione si rimanda alla norma UNI 8202-25.

Riferimenti normativi:

-D.Lgs. 2.2.2002 n. 25: (Attuazione della direttiva 98/24/CE sulla protezione della salute e della sicurezza dei lavoratori contro i rischi derivanti da agenti chimici durante il lavoro); -D.M. 30.11.1983: (Termini, definizioni generali e simboli grafici di prevenzione incendi); -D.M. 26.6.1984: (Classificazione di reazione al fuoco ed omologazione dei materiali ai fini della prevenzione incendi); -D.M. 14.1.1985: (Attribuzione ad alcuni materiali della classe di reazione al fuoco 0 (zero) prevista dall'allegato A1.1 del decreto

ministeriale 26.6.1984); -D.M. 16.5.1987: (Norme di sicurezza antincendio per gli edifici di civile abitazione); -D.M. 26.8.1992: (Norme di prevenzione incendi per l'edilizia scolastica); -D.M. 3.9.2001: (Modifiche ed integrazioni al D.M. 26 giugno 1984 concernete classificazione di reazione al fuoco ed omologazione dei materiali ai fini della prevenzione incendi); -D.M. 18.9.2002: (Approvazione della regola tecnica di prevenzione incendi per la progettazione, la costruzione e l'esercizio delle strutture sanitarie pubbliche e private); -D.M. 21.6.2004: (Norme tecniche e procedurali per la classificazione di resistenza al fuoco ed omologazione di parte ed altri elementi di chiusura); -D.M. 3.11.2004: (Disposizioni relative all'installazione ed alla manutenzione dei dispositivi per l'apertura delle porte installate lungo le vie di esodo, relativamente alla sicurezza in caso di incendio); -D.M. 10.3.2005: (Classi di reazioni al fuoco per i prodotti da costruzione da impiegarsi nelle opere quali è prescritto il requisito di sicurezza in caso di incendio); -D.M. 15.03.2005: (Requisiti di reazione al fuoco dei prodotti da costruzione installati in attività disciplinate da specifiche disposizioni tecniche di prevenzione incendi in base al sistema di classificazione europeo); -UNI 8089; -UNI 8178; -UNI 8290-2; -UNI 8202-25; -UNI 8456 (equivalente al metodo CSE RF 1/75/A); -UNI 8627; -UNI 8629-2/3/4/5; -UNI 9174 (equivalente al metodo CSE RF 3/77); -UNI 9177; -UNI 9503; -UNI 9504; -UNI EN 1634-1; -UNI EN 1992-1/2; -EN 1363-1/2; -UNI ISO 1182; -prEN ISO 13943.

01.01.R08 Regolarità delle finiture

Classe di Requisiti: *Visivi*

Classe di Esigenza: *Aspetto*

La copertura deve avere gli strati superficiali in vista privi di difetti, fessurazioni, scagliature o screpolature superficiali e/o comunque esenti da caratteri che possano rendere difficile la lettura formale.

Prestazioni:

Le finiture in vista delle coperture non devono presentare difetti di posa in opera dei materiali di copertura e degli elementi accessori (fessurazioni, scagliature, screpolature, sbollature superficiali, ecc.).

Livello minimo della prestazione:

In particolare per i prodotti per coperture continue si fa riferimento alle specifiche previste dalle norme UNI relative alle caratteristiche dimensionali (lunghezza, larghezza, spessore, ortogonalità, ecc.): UNI 8091. Edilizia. Coperture. Terminologia geometrica.

Riferimenti normativi:

-UNI 8091; -UNI 8089; -UNI 8178; -UNI 8627.

01.01.R09 Resistenza agli agenti aggressivi

Classe di Requisiti: *Protezione dagli agenti chimici ed organici*

Classe di Esigenza: *Sicurezza*

La copertura non deve subire dissoluzioni o disgregazioni e mutamenti di aspetto a causa dell'azione di agenti aggressivi chimici.

Prestazioni:

Sotto l'azione degli agenti chimici normalmente presenti nell'ambiente, i materiali costituenti le coperture devono conservare inalterate le proprie caratteristiche chimico-fisiche, geometriche, funzionali e di finitura superficiale. In particolare gli elementi utilizzati devono resistere alle azioni chimiche derivanti da inquinamento ambientale (aeriformi, polveri, liquidi) agenti sulle facce esterne.

Livello minimo della prestazione:

Per le coperture rifinite esternamente in materiale metallico, è necessario adottare una protezione con sistemi di verniciatura resistenti alla corrosione in nebbia salina per almeno 1000 ore nel caso ne sia previsto l'impiego in atmosfere aggressive (urbane, marine, inquinate. ecc.), e di almeno 500 ore, nel caso ne sia previsto l'impiego in altre atmosfere.

Riferimenti normativi:

-D.Lgs. 2.2.2002 n. 25: (Attuazione della direttiva 98/24/CE sulla protezione della salute e della sicurezza dei lavoratori contro i rischi derivanti da agenti chimici durante il lavoro); -UNI 6067-1; -UNI 8089; -UNI 8178; -UNI 8202-28; -UNI 8290-2; -UNI 8403; -UNI 8627; -UNI 8629-1; -UNI 8744; -UNI 8754; -UNI 8784; -UNI 9307-1; -UNI 9308-1; -UNI ISO 9227.

01.01.R10 Resistenza agli attacchi biologici

Classe di Requisiti: *Protezione dagli agenti chimici ed organici*

Classe di Esigenza: *Sicurezza*

La copertura a seguito della presenza di organismi viventi (animali, vegetali, microrganismi) non dovrà subire riduzioni di prestazioni.

Prestazioni:

Gli elementi ed i materiali costituenti la copertura non dovranno permettere lo sviluppo di funghi, muffe, insetti, ecc. In particolare le parti in legno dovranno essere trattate adeguatamente in funzione del loro impiego.

Livello minimo della prestazione:

I livelli minimi variano in funzione dei diversi prodotti per i quali si fa riferimento alle specifiche previste dalle norme UNI.

Riferimenti normativi:

-UNI 8089; -UNI 8178; -UNI 8627; -UNI EN 335-1; -UNI EN 335-2; -UNI ENV 1099.

01.01.R11 Resistenza al fuoco

Classe di Requisiti: Protezione antincendio

Classe di Esigenza: Sicurezza

I materiali costituenti la copertura, sottoposti all'azione del fuoco non devono subire trasformazioni chimico-fisiche.

Prestazioni:

Gli elementi strutturali delle coperture devono presentare una resistenza al fuoco (REI) non inferiore a quello determinabile in funzione del carico d'incendio, secondo le modalità specificate nel D.M. 9.3.2007. Le coperture di aree a rischio di parti dell'edificio (autorimesse, depositi di materiali combustibili, centrale termica, locali di esposizione e vendita, ecc.) devono inoltre rispettare le normative in vigore per tali attività.

Livello minimo della prestazione:

Gli elementi costruttivi delle coperture (compresi gli eventuali controsoffitti), sia dei vani scala o ascensore devono avere la resistenza al fuoco indicata di seguito, espressa in termini di tempo entro il quale la copertura conserva stabilità, tenuta alla fiamma e ai fumi e isolamento termico:

Altezza antincendio (m): da 12 a 32 - Classe REI (min): 60;

Altezza antincendio (m): da oltre 32 a 80 - Classe REI (min): 90;

Altezza antincendio (m): oltre 80 - Classe REI (min): 120.

Riferimenti normativi:

-D.Lgs. 2.2.2002 n. 25: (Attuazione della direttiva 98/24/CE sulla protezione della salute e della sicurezza dei lavoratori contro i rischi derivanti da agenti chimici durante il lavoro); -D.M. 30.11.1983: (Termini, definizioni generali e simboli grafici di prevenzione incendi); -D.M. 16.5.1987: (Norme di sicurezza antincendio per gli edifici di civile abitazione); -D.M. 26.8.1992: (Norme di prevenzione incendi per l'edilizia scolastica); -D.M. 3.9.2001: (Modifiche ed integrazioni al D.M. 26 giugno 1984 concernete classificazione di reazione al fuoco ed omologazione dei materiali ai fini della prevenzione incendi); -D.M. 18.9.2002: (Approvazione della regola tecnica di prevenzione incendi per la progettazione, la costruzione e l'esercizio delle strutture sanitarie pubbliche e private); -D.M. 21.6.2004: (Norme tecniche e procedurali per la classificazione di resistenza al fuoco ed omologazione di parte ed altri elementi di chiusura); -D.M. 3.11.2004: (Disposizioni relative all'installazione ed alla manutenzione dei dispositivi per l'apertura delle porte installate lungo le vie di esodo, relativamente alla sicurezza in caso di incendio); -D.M. 10.3.2005: (Classi di reazioni al fuoco per i prodotti da costruzione da impiegarsi nelle opere quali è prescritto il requisito di sicurezza in caso di incendio); -D.M. 15.03.2005: (Requisiti di reazione al fuoco dei prodotti da costruzione installati in attività disciplinate da specifiche disposizioni tecniche di prevenzione incendi in base al sistema di classificazione europeo); -C.M. Interno 14.9.1961 n. 91: (Norme di sicurezza per la protezione contro il fuoco dei fabbricati in acciaio destinati ad uso civile); -UNI 7678; -UNI 8089; -UNI 8178; -UNI 8202-25; -UNI 8290-2; -UNI 8627; -UNI 9504; -UNI EN 1634-1; -EN 1363-1/2; -UNI EN 1992-1/2; -ISO 834; -ISO 1182; -C.N.R. 37/1973; -prEN ISO 13943.

01.01.R12 Resistenza al gelo

Classe di Requisiti: Protezione dagli agenti chimici ed organici

Classe di Esigenza: Sicurezza

La copertura non dovrà subire disgregazioni e variazioni dimensionali e di aspetto in conseguenza della formazione di ghiaccio.

Prestazioni:

Sotto l'azione di gelo e disgelo, gli elementi delle coperture devono conservare inalterate le proprie caratteristiche chimico-fisiche, geometriche, funzionali e di finitura superficiale. I prodotti per coperture devono resistere a cicli di gelo e disgelo senza che si manifestino fessurazioni, cavillature o altri segni di degrado.

Livello minimo della prestazione:

I livelli minimi possono essere definiti, per i vari tipi di materiali, facendo riferimento a quanto previsto dalla normativa UNI.

Riferimenti normativi:

-UNI 8089; -UNI 8178; -UNI 8290-2; -UNI 8626; -UNI 8627; -UNI 8635-11/12/13; -UNI 8754; -UNI EN ISO 10545-12.

01.01.R13 Resistenza al vento

Classe di Requisiti: Di stabilità

Classe di Esigenza: Sicurezza

La copertura deve resistere alle azioni e depressioni del vento tale da non compromettere la stabilità e la funzionalità degli strati che la costituiscono.

Prestazioni:

Tutte le parti costituenti una copertura, continua o discontinua, devono essere idonee a resistere all'azione del vento in modo da assicurare durata e funzionalità nel tempo senza pregiudicare la sicurezza dell'utenza. L'azione del vento da considerare è quella prevista dal D.M. 14.1.2008 (che divide convenzionalmente il territorio italiano in zone). I parametri variano anche in funzione dell'altezza dell'edificio e della forma della copertura. In ogni caso le caratteristiche delle coperture, relativamente alla funzione strutturale, devono corrispondere a quelle prescritte dalle leggi e normative vigenti.

Livello minimo della prestazione:

I livelli minimi variano in funzione degli elementi impiegati per i quali si rinvia alla normativa vigente.

Riferimenti normativi:

-D.M. 14.1.2008 (Norme tecniche per le costruzioni); -Circolare 2.2.2009 , n. 617 (Istruzioni per l'applicazione delle «Nuove norme tecniche per le costruzioni» di cui al decreto ministeriale 14.1.2008); -UNI 8089; -UNI 8178; -UNI 8290-2; -UNI 8627; -UNI EN 1991-2/4.

01.01.R14 Resistenza all'acqua

Classe di Requisiti: Protezione dagli agenti chimici ed organici

Classe di Esigenza: Sicurezza

I materiali costituenti la copertura, a contatto con l'acqua, dovranno mantenere inalterate le proprie caratteristiche chimico-fisiche.

Prestazioni:

I materiali costituenti i rivestimenti delle coperture nel caso vengano in contatto con acqua di origine e composizione diversa (acqua meteorica, acqua di condensa, ecc.) devono conservare inalterate le proprie caratteristiche chimico-fisiche, geometriche e funzionali.

Livello minimo della prestazione:

Tutti gli elementi di tenuta delle coperture continue o discontinue in seguito all'azione dell'acqua meteorica, devono osservare le specifiche di imbibizione rispetto al tipo di prodotto secondo le norme vigenti.

Riferimenti normativi:

-UNI 5658; -UNI 5664; -UNI 8089; -UNI 8178; -UNI 8290-2; -UNI 8307; -UNI 8625-1 + FA 1-93; -UNI 8627; -UNI 8629-2/3/4/5; -UNI 8635-9/10; -UNI 8754; -UNI 9307-1; -UNI 9308-1; -UNI EN 539-1; -UNI EN 1847; -UNI EN 14411; -UNI EN ISO 175.

01.01.R15 Resistenza all'irraggiamento solare

Classe di Requisiti: Protezione dagli agenti chimici ed organici

Classe di Esigenza: Sicurezza

La copertura non dovrà subire variazioni di aspetto e caratteristiche chimico-fisiche a causa dell'esposizione all'energia raggiante.

Prestazioni:

Sotto l'azione dell'irraggiamento solare, i materiali costituenti le coperture devono conservare inalterate le proprie caratteristiche chimico-fisiche, geometriche, funzionali e di finiture superficiali.

Livello minimo della prestazione:

In particolare gli elementi di tenuta delle coperture continue o discontinue, le membrane per l'impermeabilizzazione, ecc., non devono deteriorarsi se esposti all'azione di radiazioni U.V. e I.R., se non nei limiti ammessi dalle norme UNI relative ai vari tipi di prodotto.

Riferimenti normativi:

-UNI 4529; -UNI 8089; -UNI 8178; -UNI 8202-19; -UNI 8272-1; -UNI 8290-2; -UNI 8627; -UNI 8941-1/2/3; -UNI 9307/1; -UNI 9308/1; -UNI EN ISO 877; -UNI ISO 4582.

01.01.R16 Resistenza meccanica

Classe di Requisiti: Di stabilità

Classe di Esigenza: Sicurezza

La copertura deve garantire una resistenza meccanica rispetto alle condizioni di carico (carichi concentrati e distribuiti) di progetto in modo da garantire la stabilità e la stabilità degli strati costituenti. Inoltre vanno considerate le caratteristiche dello strato di supporto che dovranno essere adeguate alle sollecitazioni e alla resistenza degli elementi di tenuta.

Prestazioni:

Tutte le coperture devono essere idonee a contrastare efficacemente il prodursi di rotture o deformazioni gravi sotto l'azione di sollecitazioni meccaniche in modo da assicurare la durata e la funzionalità nel tempo senza pregiudicare la sicurezza degli utenti. A tal fine si considerano le seguenti azioni: carichi dovuti al peso proprio e di esercizio, carichi presenti per operazioni di manutenzione quali pedonamento di addetti, sollecitazioni sismiche, carichi dovuti a dilatazioni termiche, assestamenti e deformazioni di strutture portanti.

Livello minimo della prestazione:

Comunque, in relazione alla funzione strutturale, le caratteristiche delle coperture devono corrispondere a quelle prescritte dalle leggi e normative vigenti.

Riferimenti normativi:

-Legge 5.11.1971 n.1086: (Norme per la disciplina delle opere in conglomerato cementizio armato normale e precompresso ed a struttura metallica); -Legge 2.2.1974 n.64: (Provvedimenti per le costruzioni con particolari prescrizioni per le zone sismiche); -D.M. 14.1.2008 (Norme tecniche per le costruzioni); -Circolare 2.2.2009 , n. 617 (Istruzioni per l'applicazione delle «Nuove norme tecniche per le costruzioni» di cui al decreto ministeriale 14.1.2008); -UNI 4379; -UNI 8290-2; -UNI 8635-13/14; -UNI EN 595.

01.01.R17 Sostituibilità

Classe di Requisiti: *Facilità d'intervento*

Classe di Esigenza: *Funzionalità*

La copertura dovrà essere costituita da elementi tecnici e materiali che facilitano la collocazione di altri al loro posto.

Prestazioni:

Gli elementi, i materiali ed i prodotti impiegati per le coperture devono essere facilmente sostituibili, senza influenzare e compromettere altre parti della copertura. E' opportuno quindi che i prodotti impiegati rispettino le dimensioni geometriche secondo le norme UNI.

Livello minimo della prestazione:

In particolare per i prodotti per coperture continue si fa riferimento alle specifiche previste dalle norme UNI relative alle caratteristiche dimensionali (lunghezza, larghezza, spessore, ortogonalità, ecc.):

- UNI 8091. Edilizia. Coperture. Terminologia geometrica;

Riferimenti normativi:

-UNI 8089; -UNI 8091; -UNI 8178; -UNI 8627.

01.01.R18 Stabilità chimico reattiva

Classe di Requisiti: *Protezione dagli agenti chimici ed organici*

Classe di Esigenza: *Sicurezza*

I materiali costituenti la copertura dovranno mantenere inalterate nel tempo le proprie caratteristiche chimico-fisiche.

Prestazioni:

Le coperture e gli altri elementi della copertura devono essere realizzati con materiali e rifinite in maniera tale che conservino invariate nel tempo le proprie caratteristiche chimico-fisiche. Bisogna inoltre tener conto degli eventuali fenomeni chimico-fisici che possono svilupparsi tra i diversi componenti a contatto, in particolare tra le parti metalliche di natura diversa. E' importante che non vengano utilizzati materiali che siano incompatibili dal punto di vista chimico-fisico o comunque che possano dar luogo a fenomeni di corrosioni elettrolitiche. E' opportuno evitare contatti diretti tra i seguenti metalli: ferro e zinco, ferro e alluminio, alluminio e piombo, alluminio e zinco. Bisogna evitare inoltre il contatto diretto fra certi metalli ed alcuni materiali aggressivi, come alluminio o acciaio e il gesso.

Livello minimo della prestazione:

I livelli minimi variano in funzione dei materiali impiegati e della loro compatibilità chimico-fisica stabilita dalle norme vigenti.

Riferimenti normativi:

-UNI 8089; -UNI 8178; -UNI 8290-2; -UNI 8627; -UNI 8754.

01.01.R19 Ventilazione

Classe di Requisiti: *Termici ed igrotermici*

Classe di Esigenza: *Benessere*

La copertura dovrà essere realizzata in modo da poter ottenere ricambio d'aria in modo naturale o mediante meccanismi.

Prestazioni:

E' raccomandabile che le coperture dotate di sottotetto siano provviste di apposite aperture di ventilazione che consentano un adeguato ricambio naturale dell'aria, al fine di proteggere il manto e le strutture superiori dagli sbalzi termici e impedire la formazione di condensa nel sottotetto.

Livello minimo della prestazione:

Il sottotetto dovrà essere dotato di aperture di ventilazione con sezione => ad 1/500 della superficie coperta o comunque di almeno 10 cm, ripartite tra i due lati opposti della copertura ed il colmo. Nel caso di coperture discontinue deve comunque essere assicurata una microventilazione della superficie inferiore dell'elemento di tenuta.

Riferimenti normativi:

-UNI 8089; -UNI 8178; -UNI 8290-2; -UNI 8627; -UNI 9460; -UNI EN 832; -UNI EN 12831; -UNI EN ISO 6946.

L'Unità Tecnologica è composta dai seguenti Elementi Manutenibili:

° 01.01.01 Accessi alla copertura

° 01.01.02 Strato di tenuta con membrane bituminose

Elemento Manutenibile: 01.01.01

Accessi alla copertura

Unità Tecnologica: 01.01

Coperture piane

Si tratta di elementi che permettono il passaggio ed eventuali ispezioni in copertura (botole, lucernari, ecc.).

Elementi da mantenere:
11.12 - Scala a pioli

REQUISITI E PRESTAZIONI (EM)

01.01.01.R01 Accessibilità

Classe di Requisiti: *Facilità d'intervento*

Classe di Esigenza: *Funzionalità*

Gli accessi alla copertura dovranno essere dimensionati ed organizzati in modo da essere raggiungibili e praticabili.

Prestazioni:

Gli accessi alla copertura devono garantire inoltre la sicurezza e l'accessibilità durante le operazioni di ispezione e di manutenzione.

Livello minimo della prestazione:

Per i livelli minimi si prende in considerazione le norme:

- UNI 8088 "Lavori inerenti le coperture dei fabbricati - Criteri per la sicurezza";
- UNI EN 517 "Accessori prefabbricati per coperture - Ganci di sicurezza da tetto."

Riferimenti normativi:

-D.Lgs. 9.4.2008 n.81; -UNI 8088; -UNI 8089; -UNI EN 517.

ANOMALIE RISCONTRABILI

01.01.01.A01 Alterazioni cromatiche

Presenza di macchie con conseguente variazione della tonalità dei colori e scomparsa del colore originario.

01.01.01.A02 Delimitazione e scagliatura

Disgregazione in scaglie delle superfici costituenti gli elementi degli accessi alle coperture.

01.01.01.A03 Deformazione

Cambiamento della forma iniziale con imbarcamento degli elementi e relativa irregolarità degli stessi.

01.01.01.A04 Deposito superficiale

Accumulo di materiale e di incrostazioni di diversa consistenza, spessore e aderenza diversa.

01.01.01.A05 Distacco

Distacco degli elementi costituenti gli accessi dai dispositivi di fissaggio.

01.01.01.A06 Fessurazioni, microfessurazioni

Incrinature localizzate interessanti lo spessore degli elementi.

01.01.01.A07 Penetrazione e ristagni d'acqua

Comparsa di macchie da umidità e/o gocciolamento localizzato in prossimità delle aperture ed accessi alla copertura.

01.01.01.A08 Rottura

Rottura degli elementi costituenti gli accessi alla copertura.

01.01.01.A09 Scollamenti tra membrane, sfaldature

Scollamento delle membrane e sfaldature delle stesse in prossimità dei risvolti interessanti le zone di aperture e di accesso alle coperture.

CONTROLLI ESEGUIBILI DALL'UTENTE

01.01.01.C01 Controllo dello stato

Cadenza: ogni 12 mesi

Tipologia: Controllo a vista

Controllare le condizioni e la funzionalità dell'accessibilità di botole, lucernari e/o altri accessi. Controllo degli elementi di fissaggio.

- Requisiti da verificare: 1) *Impermeabilità ai liquidi*; 2) *Resistenza al vento*; 3) *Resistenza all'acqua*; 4) *Resistenza meccanica*.
- Anomalie riscontrabili: 1) *Penetrazione e ristagni d'acqua*.

MANUTENZIONI ESEGUIBILI DA PERSONALE SPECIALIZZATO

01.01.01.I01 Riverniciature

Cadenza: ogni 5 anni

Ritocchi della verniciatura, con materiali idonei, delle finiture e delle parti metalliche e non degli elementi costituenti le aperture e gli accessi alle coperture. Rifacimento delle protezioni anticorrosive per le parti metalliche.

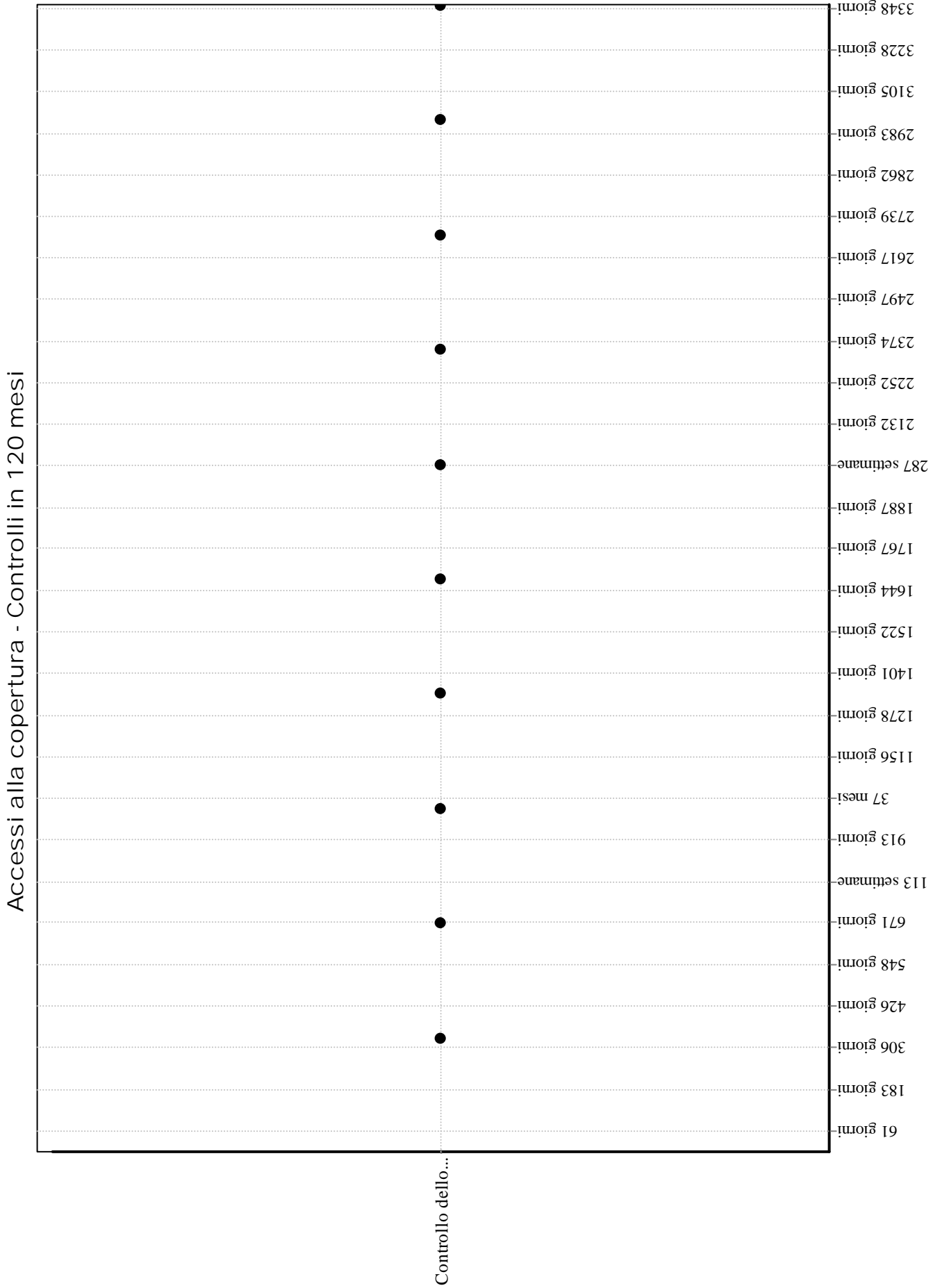
- Ditte specializzate: *Pittore*.

01.01.01.I02 Ripristino degli accessi alla copertura

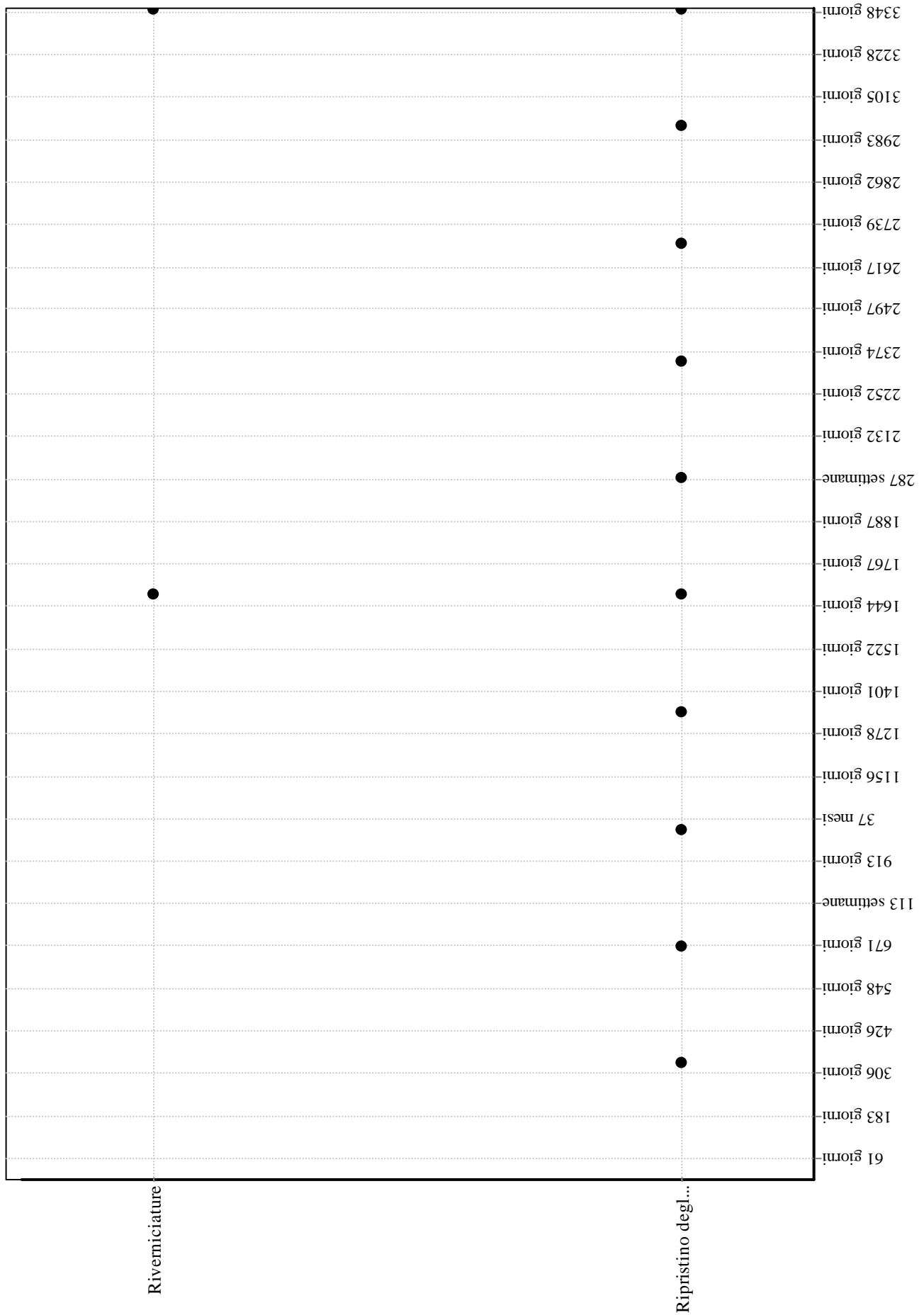
Cadenza: ogni 12 mesi

Reintegro dell'accessibilità di botole, lucernari e/o altri accessi. Sistemazione delle sigillature e trattamento, se occorre, con prodotti siliconanti. Reintegro degli elementi di fissaggio. Sistemazione delle giunzioni e degli elementi di tenuta. Lubrificazione di cerniere mediante prodotti specifici.

- Ditte specializzate: *Muratore, Serramentista, Specializzati vari*.



Accessi alla copertura - Interventi in 120 mesi



Elemento Manutenibile: 01.01.02

Strato di tenuta con membrane bituminose

Unità Tecnologica: 01.01

Coperture piane

Le membrane bituminose sono costituite da bitume selezionato e da armature, quali feltri, tessuti, laminati, fibre naturali. Esse consentono di ovviare in parte agli inconvenienti causati dall'esposizione diretta dell'impermeabilizzazione alle diverse condizioni climatiche. Le membrane bituminose si presentano sottoforma di rotoli di dimensioni di 1 x 10 metri con spessore variabile intorno ai 2 - 5 mm. In generale lo strato di tenuta ha il compito di conferire alla copertura la necessaria impermeabilità all'acqua meteorica secondo l'uso previsto, proteggendo, nel contempo, gli strati della copertura che non devono venire a contatto con l'acqua, resistendo alle sollecitazioni fisiche, meccaniche, chimiche indotte dall'ambiente esterno (vento, pioggia, neve, grandine, ecc.). Nelle coperture continue la funzione di tenuta è garantita dalle caratteristiche intrinseche dei materiali costituenti (manti impermeabili). In alcuni casi lo strato può avere anche funzioni di protezione (manti autoprotetti) e di barriera al vapore (per le coperture rovesce).

Elementi da mantenere:

03.09 - Doppia guaina incrociata 4+4mm in polimeri plastometrici

REQUISITI E PRESTAZIONI (EM)

01.01.02.R01 (Attitudine al) controllo della regolarità geometrica

Classe di Requisiti: *Visivi*

Classe di Esigenza: *Aspetto*

La copertura deve avere gli strati superficiali in vista privi di difetti geometrici che possono compromettere l'aspetto e la funzionalità.

Prestazioni:

Le superfici in vista costituenti lo strato di tenuta con membrane non devono presentare difetti geometrici che possano alterarne la funzionalità e l'aspetto. Tali proprietà devono essere assicurate dalle caratteristiche della chiusura e dei singoli componenti impiegati.

Livello minimo della prestazione:

In particolare per i prodotti costituenti lo strato di tenuta con membrane si fa riferimento alle specifiche previste dalle norme UNI relative alle caratteristiche dimensionali (lunghezza, larghezza, spessore, ecc.):

In particolare si fa riferimento alle norme:

- UNI EN 1848-1/2;
- UNI EN 1849-1/2;
- UNI EN 1850-1/2.

Riferimenti normativi:

-UNI EN 1848-1/2; -UNI EN 1849-1/2; -UNI EN 1850-1/2.

01.01.02.R02 Impermeabilità ai liquidi per strato di tenuta con membrane bituminose

Classe di Requisiti: *Termici ed igrotermici*

Classe di Esigenza: *Benessere*

Gli strati di tenuta della copertura devono impedire all'acqua meteorica la penetrazione o il contatto con parti o elementi di essa non predisposti.

Prestazioni:

Le coperture devono essere realizzate in modo tale da impedire qualsiasi infiltrazione d'acqua piovana al loro interno, onde evitare che l'acqua piovana possa raggiungere i materiali sensibili all'umidità che compongono le coperture stesse. Nel caso di coperture discontinue devono essere rispettate le pendenze minime delle falde, anche in funzione delle località, necessarie ad assicurare la impermeabilità in base ai prodotti utilizzati e alla qualità della posa in opera degli stessi.

Livello minimo della prestazione:

è richiesto che le membrane per l'impermeabilizzazione resistano alla pressione idrica di 60 kPa per almeno 24 ore, senza che si manifestino gocciolamenti o passaggi d'acqua. In particolare si rimanda alle norme specifiche vigenti:

- UNI 8202-27 31/12/82 Edilizia. Membrane per impermeabilizzazione. Determinazione dell'invecchiamento termico in acqua;
- UNI 8629-1 31/01/92 Membrane per impermeabilizzazione di coperture. Caratteristiche prestazionali e loro significatività;
- UNI 8629-2 02/05/92 Membrane per impermeabilizzazione di coperture. Limiti di accettazione dei tipi BPP per elemento di tenuta;

- UNI 8629-3 02/05/92 Membrane per impermeabilizzazione di coperture. Limiti di accettazione dei tipi BPE per elemento di tenuta;
- UNI 8629-4 31/12/89 Membrane per impermeabilizzazione di coperture. Limiti di accettazione per tipi EPDM e IIR per elementi di tenuta;
- UNI 8629-5 02/05/92 Membrane per impermeabilizzazione di coperture. Limiti di accettazione dei tipi BPP (con autoprotezione metallica) per elemento di tenuta;
- UNI 8629-6 31/12/89 Membrane per impermeabilizzazione di coperture. Limiti di accettazione dei tipi a base di PVC plastificato per elementi di tenuta;
- UNI 8629-7 02/05/92 Membrane per impermeabilizzazione di coperture. Limiti di accettazione dei tipi BOF (con autoprotezione metallica) per elemento di tenuta;
- UNI 8629-8 02/05/92 Membrane per impermeabilizzazione di coperture. Limiti di accettazione dei tipi BOF per elemento di tenuta.

Riferimenti normativi:

-UNI 8202-27; -UNI 8290-2; -UNI 8629-1/2/3/4/5/6/7/8; -UNI 9168-1/2; -UNI EN 1847; -UNI EN 1928; -UNI EN 1931; -UNI EN 13416.

01.01.02.R03 Resistenza agli agenti aggressivi per strato di tenuta con membrane bituminose

Classe di Requisiti: Protezione dagli agenti chimici ed organici

Classe di Esigenza: Sicurezza

Gli strati di tenuta della copertura non devono subire dissoluzioni o disgregazioni e mutamenti di aspetto a causa dell'azione di agenti aggressivi chimici.

Prestazioni:

Sotto l'azione degli agenti chimici normalmente presenti nell'ambiente, i materiali costituenti le coperture devono conservare inalterate le proprie caratteristiche chimico-fisiche, geometriche, funzionali e di finitura superficiale. In particolare gli elementi utilizzati devono resistere alle azioni chimiche derivanti da inquinamento ambientale (aeriformi, polveri, liquidi) agenti sulle facce esterne.

Livello minimo della prestazione:

In particolare le membrane per l'impermeabilizzazione a base elastomerica ed a base bituminosa del tipo EPDM e IIR devono essere di classe 0 di resistenza all'ozono. In particolare si rimanda alle norme specifiche vigenti:

- UNI 8202-1 30/09/81 Edilizia. Membrane per impermeabilizzazione. Generalità per le prove;
- UNI 8202-34 31/07/88 Edilizia. Membrane per impermeabilizzazione. Determinazione della resistenza all'invecchiamento termico delle giunzioni.

Riferimenti normativi:

-UNI 8202-1/34; -UNI 8290-2; -UNI 8629-1/2/3/4/5/6/7/8; -UNI 9168-1/2; -UNI EN 1844; -UNI EN 13416.

01.01.02.R04 Resistenza al gelo per strato di tenuta con membrane bituminose

Classe di Requisiti: Protezione dagli agenti chimici ed organici

Classe di Esigenza: Sicurezza

Gli strati di tenuta della copertura non devono subire disgregazioni e variazioni dimensionali e di aspetto in conseguenza della formazione di ghiaccio.

Prestazioni:

Sotto l'azione di gelo e disgelo, gli elementi delle coperture devono conservare inalterate le proprie caratteristiche chimico-fisiche, geometriche, funzionali e di finitura superficiale. I prodotti per coperture devono resistere a cicli di gelo e disgelo senza che si manifestino fessurazioni, cavillature o altri segni di degrado.

Livello minimo della prestazione:

In particolare si rimanda alle norme specifiche vigenti:

- UNI 8202-14 30/09/81 Edilizia. Membrane per impermeabilizzazione. Determinazione della tensione indotta da ritiro termico impedito;
- UNI 8629-1 31/01/92 Membrane per impermeabilizzazione di coperture. Caratteristiche prestazionali e loro significatività;
- UNI 8629-2 02/05/92 Membrane per impermeabilizzazione di coperture. Limiti di accettazione dei tipi BPP per elemento di tenuta;
- UNI 8629-3 02/05/92 Membrane per impermeabilizzazione di coperture. Limiti di accettazione dei tipi BPE per elemento di tenuta;
- UNI 8629-4 31/12/89 Membrane per impermeabilizzazione di coperture. Limiti di accettazione per tipi EPDM e IIR per elementi di tenuta;
- UNI 8629-5 02/05/92 Membrane per impermeabilizzazione di coperture. Limiti di accettazione dei tipi BPP (con autoprotezione metallica) per elemento di tenuta;
- UNI 8629-6 31/12/89 Membrane per impermeabilizzazione di coperture. Limiti di accettazione dei tipi a base di PVC plastificato per elementi di tenuta;
- UNI 8629-7 02/05/92 Membrane per impermeabilizzazione di coperture. Limiti di accettazione dei tipi BOF (con autoprotezione metallica) per elemento di tenuta;
- UNI 8629-8 02/05/92 Membrane per impermeabilizzazione di coperture. Limiti di accettazione dei tipi BOF per elemento di tenuta.

Riferimenti normativi:

-UNI 8202-14; -UNI 8290-2; -UNI 8629-1/2/3/4/5/6/7/8; -UNI 9168-1/2; -UNI EN 495-5; -UNI EN 1107-1/2; -UNI EN 1109; -UNI EN 13416.

01.01.02.R05 Resistenza all'irraggiamento solare per strato di tenuta con membrane bituminose

Classe di Requisiti: Protezione dagli agenti chimici ed organici

Classe di Esigenza: Sicurezza

Gli strati di tenuta della copertura non devono subire variazioni di aspetto e caratteristiche chimico-fisiche a causa dell'esposizione all'energia raggiante.

Prestazioni:

Sotto l'azione dell'irraggiamento solare, i materiali costituenti gli strati di tenuta costituenti le membrane devono conservare inalterate le proprie caratteristiche chimico-fisiche, geometriche, funzionali e di finiture superficiali, in modo da assicurare indicati nelle relative specifiche prestazionali.

Livello minimo della prestazione:

In particolare le membrane per l'impermeabilizzazione non devono deteriorarsi se esposti all'azione di radiazioni U.V. e I.R., se non nei limiti ammessi dalle norme UNI relative all'accettazione dei vari tipi di prodotto. In particolare si rimanda alle norme specifiche vigenti:

- UNI 8202-20 02/10/87 Edilizia. Membrane per impermeabilizzazione. Determinazione del coefficiente di dilatazione termica lineare;
- UNI 8202-34 31/07/88 Edilizia. Membrane per impermeabilizzazione. Determinazione della resistenza all'invecchiamento termico delle giunzioni;
- UNI 8629-1 31/01/92 Membrane per impermeabilizzazione di coperture. Caratteristiche prestazionali e loro significatività;
- UNI 8629-2 02/05/92 Membrane per impermeabilizzazione di coperture. Limiti di accettazione dei tipi BPP per elemento di tenuta;
- UNI 8629-3 02/05/92 Membrane per impermeabilizzazione di coperture. Limiti di accettazione dei tipi BPE per elemento di tenuta;
- UNI 8629-4 31/12/89 Membrane per impermeabilizzazione di coperture. Limiti di accettazione per tipi EPDM e IIR per elementi di tenuta;
- UNI 8629-5 02/05/92 Membrane per impermeabilizzazione di coperture. Limiti di accettazione dei tipi BPP (con autoprotezione metallica) per elemento di tenuta;
- UNI 8629-6 31/12/89 Membrane per impermeabilizzazione di coperture. Limiti di accettazione dei tipi a base di PVC plastificato per elementi di tenuta;
- UNI 8629-7 02/05/92 Membrane per impermeabilizzazione di coperture. Limiti di accettazione dei tipi BOF (con autoprotezione metallica) per elemento di tenuta;
- UNI 8629-8 02/05/92 Membrane per impermeabilizzazione di coperture. Limiti di accettazione dei tipi BOF per elemento di tenuta.

Riferimenti normativi:

-UNI 8202-20/34; -UNI 8290-2; -UNI 8629-1/2/3/4/5/6/7/8; -UNI 9168-1/2; -UNI EN 1296; -UNI EN 1297; -UNI EN 13416.

01.01.02.R06 Resistenza meccanica per strato di tenuta con membrane bituminose

Classe di Requisiti: Di stabilità

Classe di Esigenza: Sicurezza

Gli strati di tenuta della copertura devono garantire una resistenza meccanica rispetto alle condizioni di carico (carichi concentrati e distribuiti) di progetto in modo da garantire la stabilità e la stabilità degli strati costituenti. Inoltre vanno considerate le caratteristiche e la densità dello strato di supporto che dovranno essere adeguate alle sollecitazioni e alla resistenza degli elementi di tenuta.

Prestazioni:

Tutte le coperture costituenti lo strato di tenuta con membrane devono essere idonee a contrastare efficacemente il prodursi di rotture o deformazioni gravi sotto l'azione di sollecitazioni meccaniche in modo da assicurare la durata e la funzionalità nel tempo senza pregiudicare la sicurezza degli utenti.

Livello minimo della prestazione:

In particolare per i prodotti costituenti lo strato di tenuta con membrane si fa riferimento alle specifiche previste dalle norme UNI:

- UNI 8202-13 31/07/88 Edilizia. Membrane per impermeabilizzazione. Determinazione della resistenza a fatica su fessura;
- UNI 8202-14 30/09/81 Edilizia. Membrane per impermeabilizzazione. Determinazione della tensione indotta da ritiro termico impedito;
- UNI 8202-20 02/10/87 Edilizia. Membrane per impermeabilizzazione. Determinazione del coefficiente di dilatazione termica lineare;
- UNI 8202-24 31/07/88 Edilizia. Membrane per impermeabilizzazione. Determinazione della resistenza all'azione perforante delle radici;
- UNI 8202-32 31/07/88 Edilizia. Membrane per impermeabilizzazione. Determinazione della resistenza a fatica delle giunzioni;
- UNI 8202-33 FA 258-88 01/07/88 Foglio di aggiornamento n. 1 alla - UNI 8202 parte 33 (apr. 1984). Edilizia. Membrane per impermeabilizzazione. Determinazione della resistenza allo scorrimento delle giunzioni;
- UNI 8202-34 31/07/88 Edilizia. Membrane per impermeabilizzazione. Determinazione della resistenza all'invecchiamento termico delle giunzioni;
- UNI 8629-1 31/01/92 Membrane per impermeabilizzazione di coperture. Caratteristiche prestazionali e loro significatività;
- UNI 8629-2 02/05/92 Membrane per impermeabilizzazione di coperture. Limiti di accettazione dei tipi BPP per elemento di tenuta;
- UNI 8629-3 02/05/92 Membrane per impermeabilizzazione di coperture. Limiti di accettazione dei tipi BPE per elemento di tenuta;
- UNI 8629-4 31/12/89 Membrane per impermeabilizzazione di coperture. Limiti di accettazione per tipi EPDM e IIR per elementi di tenuta;
- UNI 8629-5 02/05/92 Membrane per impermeabilizzazione di coperture. Limiti di accettazione dei tipi BPP (con autoprotezione metallica) per elemento di tenuta;
- UNI 8629-6 31/12/89 Membrane per impermeabilizzazione di coperture. Limiti di accettazione dei tipi a base di PVC plastificato per elementi di tenuta;
- UNI 8629-7 02/05/92 Membrane per impermeabilizzazione di coperture. Limiti di accettazione dei tipi BOF (con autoprotezione

metallica) per elemento di tenuta;

- UNI 8629-8 02/05/92 Membrane per impermeabilizzazione di coperture. Limiti di accettazione dei tipi BOF per elemento di tenuta;
- UNI EN 12691. Membrane bituminose, di materiale plastico e di gomma per l'impermeabilizzazione di coperture.
- UNI EN 12316-1: luglio 2001. Membrane bituminose per l'impermeabilizzazione delle coperture.

Riferimenti normativi:

- UNI 8202-13/14/20/24/32/34; -UNI 8202-33 + FA 258-88; -UNI 8629-1/2/3/4/5/6/7/8; -UNI EN 495-5; -UNI EN 1107-1/2; -UNI EN 1108 -UNI EN 1109; -UNI EN 1110; -UNI EN 12310-2; -UNI EN 12311-1/2; -UNI EN 12316-1/2; -UNI EN 12317-2; -UNI EN 12691; -UNI EN 12730; -UNI EN 13416.

ANOMALIE RISCONTRABILI

01.01.02.A01 Alterazioni superficiali

Presenza di erosioni con variazione della rugosità superficiale.

01.01.02.A02 Deformazione

Cambiamento della forma iniziale con imbarcamento degli elementi e relativa irregolarità della sovrapposizione degli stessi.

01.01.02.A03 Degradato chimico - fisico

Fenomeni di invecchiamento, disgregazione e ossidazione a carico delle superfici degli strati di tenuta.

01.01.02.A04 Delimitazione e scagliatura

Disgregazione in scaglie delle superfici.

01.01.02.A05 Deposito superficiale

Accumulo di materiale e di incrostazioni di diversa consistenza, spessore e aderenza diversa.

01.01.02.A06 Difetti di ancoraggio, di raccordo, di sovrapposizione, di assemblaggio

Difetti nella posa degli elementi costituenti il manto di copertura con conseguente errata sovrapposizione degli stessi e rischio di infiltrazioni di acqua piovana.

01.01.02.A07 Disgregazione

Disgregazione della massa con polverizzazione degli elementi.

01.01.02.A08 Dislocazione di elementi

Spostamento degli elementi costituenti il manto di copertura dalla posizione di origine.

01.01.02.A09 Distacco

Distacco degli elementi dai dispositivi di fissaggio e relativo scorrimento.

01.01.02.A10 Distacco dei risvolti

Fenomeni di distacco dei risvolti verticali perimetrali e dei sormonti delle guaine e relative infiltrazioni di acqua nelle parti sottostanti del manto.

01.01.02.A11 Efflorescenze

Formazione cristalline sulle superfici, di colore biancastro, di sali solubili.

01.01.02.A12 Errori di pendenza

Errore nel calcolo della pendenza (la determinazione in gradi, o in percentuale, rispetto al piano orizzontale di giacitura delle falde) rispetto alla morfologia del tetto, alla lunghezza di falda (per tetti a falda), alla scabrosità dei materiali, all'area geografica di riferimento. Insufficiente deflusso delle acque con conseguente ristagno delle stesse.

01.01.02.A13 Fessurazioni, microfessurazioni

Incrinature localizzate interessanti lo spessore degli elementi.

01.01.02.A14 Imbibizione

Assorbimento di acqua nella composizione porosa dei materiali.

01.01.02.A15 Incrinature

Incrinature, corrugamenti, lacerazioni e conseguenti rotture della membrana.

01.01.02.A16 Infragilimento e porosizzazione della membrana

Infragilimento della membrana con conseguente perdita di elasticità e rischio di rottura.

01.01.02.A17 Mancanza elementi

Assenza di elementi della copertura.

01.01.02.A18 Patina biologica

Strato sottile, morbido e omogeneo, aderente alla superficie e di evidente natura biologica, di colore variabile, per lo più verde. La patina biologica è costituita prevalentemente da microrganismi cui possono aderire polvere, terriccio.

01.01.02.A19 Penetrazione e ristagni d'acqua

Comparsa di macchie da umidità e/o gocciolamento localizzato in prossimità del soffitto e negli angoli per cause diverse quali: invecchiamento dello strato impermeabilizzante con rottura della guaina protettiva; rottura o spostamenti degli elementi di copertura; ostruzione delle linee di deflusso acque meteoriche.

01.01.02.A20 Presenza di abrasioni, bolle, rigonfiamenti, incisioni superficiali

Presenza di abrasioni, bolle, rigonfiamenti, incisioni superficiali a carico degli strati impermeabilizzanti per vetustà degli elementi o per evento esterno (alte temperature, grandine, urti, ecc.).

01.01.02.A21 Presenza di vegetazione

Presenza di vegetazione caratterizzata dalla formazione di licheni, muschi e piante in prossimità di superfici o giunti degradati.

01.01.02.A22 Rottura

Rottura degli elementi costituenti il manto di copertura.

01.01.02.A23 Scollamenti tra membrane, sfaldature

Scollamento delle membrane e sfaldature delle stesse con localizzazione di aree disconnesse dallo strato inferiore e relativo innalzamento rispetto al piano di posa originario. In genere per posa in opera errata o per vetustà degli elementi.

01.01.02.A24 Sollevamenti

Formazione di pieghe e microfessurazioni causate da sollevamenti e ondulazioni del manto.

CONTROLLI ESEGUIBILI DALL'UTENTE

01.01.02.C01 Controllo impermeabilizzazione

Cadenza: ogni 12 mesi

Tipologia: Controllo a vista

Controllare la tenuta della guaina, ove ispezionabile, in corrispondenza di lucernari, botole, pluviali, in genere, e nei punti di discontinuità della guaina. Controllare l'assenza di anomalie (fessurazioni, bolle, scorrimenti, distacchi, ecc.) Controllo delle giunzioni, dei risvolti, di eventuali scollamenti di giunti e fissaggi. Controllare l'assenza di depositi e ristagni d'acqua.

- Requisiti da verificare: 1) Impermeabilità ai liquidi per strato di tenuta con membrane bituminose; 2) Resistenza agli agenti

aggressivi per strato di tenuta con membrane bituminose; 3) Resistenza all'acqua; 4) Resistenza all'irraggiamento solare per strato di tenuta con membrane bituminose.

- Anomalie riscontrabili: 1) Alterazioni superficiali; 2) Deformazione; 3) Disgregazione; 4) Distacco; 5) Distacco dei risvolti; 6) Fessurazioni, microfessurazioni; 7) Imbibizione; 8) Incrinature; 9) Infragilimento e porosizzazione della membrana; 10) Penetrazione e ristagni d'acqua; 11) Presenza di abrasioni, bolle, rigonfiamenti, incisioni superficiali; 12) Rottura; 13) Scollamenti tra membrane, sfaldature; 14) Sollevamenti.

MANUTENZIONI ESEGUIBILI DA PERSONALE SPECIALIZZATO


01.01.02.I01 Rinnovo impermeabilizzazione

Cadenza: ogni 15 anni

Rinnovo del manto impermeabile posto in semiaderenza, anche localmente, mediante inserimento di strati di scorrimento a caldo. Rifacimento completo del manto mediante rimozione del vecchio manto se gravemente danneggiato.

- Ditte specializzate: *Impermeabilizzatore, Specializzati vari.*

Strato di tenuta con membrane bituminose - Controlli in 120 mesi



Strato di tenuta con membrane bituminose - Interventi in 120 mesi

61 giorni
153 giorni
35 settimane
1 anno
426 giorni
74 settimane
610 giorni
701 giorni
113 settimane
883 giorni
975 giorni
1066 giorni
1156 giorni
1248 giorni
1340 giorni
1431 giorni
1522 giorni
1614 giorni
1706 giorni
1797 giorni
1887 giorni
1979 giorni
2071 giorni
2162 giorni
2252 giorni
2344 giorni
87 mesi
361 settimane
2617 giorni
387 settimane
2801 giorni
2892 giorni
2983 giorni
3075 giorni
3167 giorni
3258 giorni
3348 giorni

Unità Tecnologica: 01.02

Balconi e scale

Si tratta di insiemi di elementi tecnici, con forme e geometrie diverse, praticabili con funzione di affaccio su spazi aperti rispetto alle facciate per i balconi e di collegamento verticale per le scale. I balconi svolgono anche funzione abitativa in quanto estensione verso l'esterno degli spazi interni. In particolare i balconi possono assumere tipologie a sporto, in linea, segmentati, sfalsati o di rientranza rispetto al fronte di veduta degli edifici. O ancora, pensili, in continuità, sospesi, ecc.. In fase di progettazione vanno considerate tutte quelle operazioni indispensabili agli interventi di manutenzione (raggiungibilità, manutenibilità, ecc.). Controllare periodicamente l'integrità delle superfici dei rivestimenti attraverso valutazioni visive mirate a riscontrare anomalie evidenti. Interventi mirati al mantenimento dell'efficienza e/o alla sostituzione degli elementi di protezione e separazione quali: a) frontalini; b) ringhiere; c) balaustre; d) corrimano; e) sigillature; f) vernici protettive; g) saldature.

Categorie degli elementi da mantenere:
Corrimano
Parapetti e ringhiere in metallo

REQUISITI E PRESTAZIONI (UT)

01.02.R01 Accessibilità

Classe di Requisiti: Funzionalità d'uso

Classe di Esigenza: Funzionalità

I balconi, logge e passerelle dovranno essere dimensionate in modo tale da consentire agevolmente il transito.

Prestazioni:

I balconi, le logge e passerelle dovranno essere dimensionate in modo tale da consentire agevolmente il transito nonché permettere il cambio di direzione da parte di persone su sedie a rotelle.

Livello minimo della prestazione:

Almeno una parte del balcone in prossimità della portafinestra di accesso, dovrà avere uno spazio libero entro cui sia inscrivibile una circonferenza di 1,4 m di diametro.

Riferimenti normativi:

-D.M. 22.1.2008 n.37; -Legge 11.2.1994 n. 109; -D.P.R. 27.4.1978 n. 384; -D.P.R. 24.7.1996 n.503; -D.P.R. 13.8.1998 n. 418; -D.P.R. 6.6.2001 n.380; -D.Lgs. 9.4.2008 n. 81; -D.Lgs. 6.10.2004 n.251; -D.Lgs. 12.4.2006 n.163; -D.M. 18.12.1975; -D.M. 16.5.1987 n. 246; -D.M. 14.6.1989 n. 236; -D.M. 26.8.1992; -D.M. 30.11.1993; -UNI 7310; -UNI 7744; -UNI 8199; -UNI 8272-11; -UNI 8370; -UNI 8686-5; -UNI 10803; -UNI 10804; -UNI 10810; -UNI 10811; -UNI 10812; -UNI EN 353-1; -UNI EN 12810-1/2; -UNI EN 13782.

01.02.R02 Attitudine al controllo della regolarità geometrica

Classe di Requisiti: Adattabilità delle finiture

Classe di Esigenza: Fruibilità

I rivestimenti costituenti i balconi, logge e passerelle devono assicurare gli aspetti di planarità e di regolarità geometrica.

Prestazioni:

I rivestimenti costituenti i balconi, logge e passerelle e le modalità di realizzazione delle pavimentazioni e le caratteristiche dei materiali componenti impiegati, devono assicurare gli aspetti di planarità e di regolarità geometrica.

Livello minimo della prestazione:

Nel rispetto della planarità generale delle pavimentazioni, gli strati costituenti devono essere contenuti entro lo 0,2 % di scostamento rispetto ad un piano teorico di pavimento; mentre per la planarità locale lo scarto ammissibile sotto un regolo di 1 m non deve superare i 3 mm e sotto un regolo di 2 m, i 4 mm.

Riferimenti normativi:

-UNI 2623; -UNI 2624; -UNI 2625; -UNI 2626; -UNI 2627; -UNI 7823; -UNI 8272-1/2; -UNI 8290-2; -UNI 8754; -UNI 8813; -UNI 8941-1/2/3; -UNI EN 649; -UNI EN 1816; -UNI EN 1817; -UNI EN 14411; -UNI EN ISO 10545-2; -ICITE UEAtc (Direttive Comuni - Rivestimenti plastici continui).

01.02.R03 Protezione dalle cadute

Classe di Requisiti: Di stabilità

Classe di Esigenza: Sicurezza

Gli elementi costituenti i balconi, logge e passarelle devono assicurare le condizioni di sicurezza contro la caduta di cose e persone nel vuoto nel rispetto delle norme sulla sicurezza.

Prestazioni:

Gli elementi di protezione e di separazione come logge, balconi, passarelle, ecc. devono essere idonei ad assicurare le condizioni di sicurezza contro la caduta nel vuoto di cose e persone, nel rispetto delle norme sulla sicurezza degli utenti.

Livello minimo della prestazione:

In particolare gli elementi di protezione esterna prospicienti dislivelli superiori a 1 m devono avere altezza dal piano pedonabile non inferiore a 1 m onde evitare la caduta di cose e persone nel vuoto. Nel caso di parapetti con alla base un gradino che permetta l'appoggio del piede, l'altezza del parapetto al di sopra del gradino non deve essere inferiore a 90 cm. Per i parapetti o ringhiere realizzati con dei vuoti questi non devono permettere l'attraversabilità di una sfera del diametro di 10 cm e deve essere previsto un cordolo di almeno 10 cm di altezza.

Riferimenti normativi:

-Legge 11.2.1994 n. 109; -Legge 29.12.2000 n.422; -Legge 8.1.2002 n.1; -D.P.R. 27.4.1978 n. 384; -D.P.R. 24.7.1996 n.503; -D.P.R. 13.8.1998 n. 418; -D.Lgs. 9.4.2008 n. 81; -D.Lgs. 19.3.1996 n.242; -D.Lgs. 4.8.1999 n.359; -D.Lgs. 25.2.2000 n.66; -D.Lgs. 6.10.2004 n.251; -D.Lgs. 12.4.2006 n.163; -D.M. 18.12.1975; -D.M. 16.5.1987 n. 246; -D.M. 14.6.1989 n. 236; -D.M. 26.8.1992; -D.M. 30.11.1993; -UNI 7310; -UNI 7744; -UNI 8199; -UNI 8272-11; -UNI 8686-5; -UNI 10803; -UNI 10804; -UNI 10810; -UNI 10811; -UNI 10812; -UNI EN 353-1; - UNI EN 12810-1/2; -UNI EN 13872.

01.02.R04 Resistenza all'acqua**Classe di Requisiti: Protezione dagli agenti chimici ed organici****Classe di Esigenza: Sicurezza**

I rivestimenti costituenti balconi, logge e passarelle, a contatto con l'acqua, dovranno mantenere inalterate le proprie caratteristiche chimico-fisiche.

Prestazioni:

Non devono verificarsi deterioramenti di alcun tipo dei rivestimenti costituenti balconi, logge e passarelle, nei limiti indicati dalla normativa.

Livello minimo della prestazione:

I materiali costituenti i balconi, logge e passarelle a contatto con acqua (meteorica, da lavaggio, ecc.) devono possedere una resistenza all'acqua corrispondente alla classe E3 della classificazione UPEC.

Riferimenti normativi:

-UNI 8290-2; -UNI 8298-5/14; -UNI 8307; -UNI 9398; -UNI EN 99; -UNI EN 121; -UNI EN 1816; -UNI EN 1817; -UNI EN 10545-1; -UNI EN 14411; -UNI EN ISO 175; -UNI EN ISO 2812-2; -UNI EN ISO 4623; -ICITE UEAtc.

01.02.R05 Resistenza meccanica**Classe di Requisiti: Di stabilità****Classe di Esigenza: Sicurezza**

Gli elementi strutturali costituenti i balconi, logge e passarelle devono contrastare in modo efficace le manifestazione di eventuali rotture, o deformazioni rilevanti, causate dall'azione di possibili sollecitazioni.

Prestazioni:

Gli elementi di protezione e di separazione come logge, balconi, passarelle, ecc. devono essere idonei a contrastare efficacemente il prodursi di rotture o deformazioni gravi sotto l'azione di sollecitazioni meccaniche in modo da assicurare la durata e la funzionalità nel tempo senza pregiudicare la sicurezza degli utenti. A tal fine si considerano le seguenti azioni: carichi dovuti al peso proprio e di esercizio, sollecitazioni sismiche, carichi dovuti a dilatazioni termiche, assestamenti e deformazioni di strutture portanti. Eventuali cedimenti e deformazioni devono essere compensati da sistemi di giunzione e connessione.

Livello minimo della prestazione:

In particolare per gli elementi delle partizioni esterne orizzontali, verticali e inclinate per assolvere alla funzione strutturale, le caratteristiche devono corrispondere a quelle prescritte dalle leggi e normative vigenti e, in modo particolare per gli elementi di separazione e protezione esterna devono resistere ad una spinta orizzontale sul corrimano pari a 1,2 kN/m per i parapetti di edifici pubblici, e 0,80 kN/m per quelli destinati a edifici privati. Inoltre la norma prevede per le strutture sovraccarichi accidentali uniformemente ripartiti di 4kN/m².

Riferimenti normativi:

-Legge 5.11.1971 n. 1086: (Norme per la disciplina delle opere in conglomerato cementizio armato normale e precompresso ed a struttura metallica); -Legge 2.2.1974 n. 64: (Provvedimenti per le costruzioni con particolari prescrizioni per le zone sismiche); -D.M. 14.1.2008 (Norme tecniche per le costruzioni); -Circolare 2.2.2009 , n. 617 (Istruzioni per l'applicazione delle «Nuove norme tecniche per le costruzioni» di cui al decreto ministeriale 14.1.2008); -UNI 8290-2.

L'Unità Tecnologica è composta dai seguenti Elementi Manutenibili:

° 01.02.01 Corrimano

° 01.02.02 Parapetti e ringhiere in metallo

Elemento Manutenibile: 01.02.01

Corrimano

Unità Tecnologica: 01.02

Balconi e scale

Si tratta di dispositivi la cui funzione è quella di aiutare ed agevolare l'utente a mantenere l'equilibrio durante la percorrenza di spazi pedonali. In fase di progettazione e di dimensionamento, tener conto della destinazione d'uso e del tipo di utenza (anziani, bambini, portatori di handicap, ecc.). Possono essere realizzati con materiali diversi (legno, metallo, plastica, materiali misti, ecc.).

Elementi da mantenere:

11.05 - Corrimano in acciaio inox spazzolato

ANOMALIE RISCONTRABILI

01.02.01.A01 Altezza inadeguata

Altezza di installazione errata rispetto alle esigenze dell'utenza.

01.02.01.A02 Sganciamenti

Sganciamenti dei supporti di aggancio a parete e/o ad altri elementi di connessione e relativa perdita di stabilità.

CONTROLLI ESEGUIBILI DA PERSONALE SPECIALIZZATO

01.02.01.C01 Controllo generale

Cadenza: ogni anno

Tipologia: Controllo

Controllare periodicamente la stabilità nei punti di aggancio a parete o ad altri elementi. Verificare le altezze d'uso e di sicurezza.

- Anomalie riscontrabili: 1) *Sganciamenti*; 2) *Altezza inadeguata*.
- Ditte specializzate: *Specializzati vari*.

MANUTENZIONI ESEGUIBILI DA PERSONALE SPECIALIZZATO

01.02.01.I01 Pulizia

Cadenza: ogni settimana

Provvedere alle operazioni di pulizia periodica con la rimozione di polveri, macchie, ecc., utilizzando prodotti idonei a secondo del tipo di superficie.

- Ditte specializzate: *Generico*.


01.02.01.I02 Ripristino punti aggancio

Cadenza: ogni 6 mesi


Ripristino della stabilità nei punti di aggancio a parete o ad altri elementi se necessario.

- Ditte specializzate: *Specializzati vari*.

Corrimano - Controlli in 120 mesi



Corrimano - Interventi in 120 mesi



Elemento Manutenibile: 01.02.02

Parapetti e ringhiere in metallo

Unità Tecnologica: 01.02

Balconi e scale

Si tratta di elementi esterni di delimitazione di balconi, logge, passarelle, o scale, la cui funzione è quella di protezione dalle cadute verso spazi vuoti. I parapetti possono essere pieni o con vuoti. Sono generalmente costituiti da telai realizzati mediante elementi metallici pieni, aperti o scolarli saldati e conformati tra loro. Possono generalmente essere accoppiati ad altri materiali. In genere le ringhiere possono essere accoppiate alla soletta e/o altro elemento orizzontale mediante: a) semplice appoggio; b) ancoraggio alla muratura perimetrale; c) ancoraggio alla soletta (al bordo esterno, all'intradosso); c) pilastri di ancoraggio.

Elementi da mantenere:

NP.11.27 - Parapetto in grigliato di alluminio

REQUISITI E PRESTAZIONI (EM)

01.02.02.R01 Conformità ai parametri di sicurezza

Classe di Requisiti: Sicurezza d'uso

Classe di Esigenza: Sicurezza

I parapetti e le ringhiere dovranno essere realizzati in conformità alle norme di sicurezza e di abitabilità.

Prestazioni:

I parapetti e le ringhiere dovranno essere realizzati nel rispetto delle conformità geometriche di sicurezza in termini di invalicabilità, attraversabilità e scalabilità. La misurazione delle altezze delle ringhiere o dei parapetti va effettuata, perpendicolarmente, dal piano di calpestio del vano dal quale l'utente si affaccia, sino alla misura della quota superiore dell'elemento di protezione.

Livello minimo della prestazione:

Vanno rispettati i seguenti parametri:

- Sui parapetti e ringhiere va considerata come azione degli utenti una forza uniformemente distribuita di 1,5 kN/m per balconi di edifici privati e di 3 kN/m per balconi di edifici pubblici.

- I parapetti e le ringhiere di balconate, logge e passarelle dovranno avere una altezza non inferiore a 1,00 m (per balconi situati ad un'altezza dal suolo superiore ai 12 m, sarebbe opportuno predisporre i parapetti ad 1,10-1,20 m).

- Gli elementi di protezione di parapetti e ringhiere dovranno garantire una libera visuale verso l'esterno, di almeno 0,60 m a partire dal piano di calpestio garantendo, in particolare ai bambini, una interazione con l'ambiente circostante, prevenendone i tentativi di scalata motivati dalla curiosità.

- Gli elementi di protezione di parapetti e ringhiere dovranno avere conformazione geometrica con disegno a griglia verticale, sfavorendo eventuali tentativi di scalata.

- Gli elementi di protezione di parapetti e ringhiere dovranno essere realizzati in modo da non essere attraversabile da una sfera di diametro pari a 10 cm, sfavorendo eventuali tentativi di attraversamento.

Riferimenti normativi:

-Legge 9.1.1989 n.13; -Legge 29.12.2000 n.422; -Legge 8.1.2002 n.1; -D.P.R. 24.7.1996 n.503; -D.P.R. 6.6.2001 n.380; -D.Lgs. 9.4.2008 n.81; -D.Lgs. 19.3.1996 n.242; -D.Lgs. 4.8.1999 n.359; -D.Lgs. 25.2.2000 n.66; -D.M. LL. PP. n. 236/1989; -Circ. Min. LLPP n. 1820 del 23.7.1960.

ANOMALIE RISCONTRABILI

01.02.02.A01 Altezza inadeguata

Altezza inadeguata o insufficiente a garantire la invalicabilità degli stessi.

01.02.02.A02 Corrosione

Corrosione di parti metalliche per il decadimento dei materiali a causa della combinazione con sostanze presenti nell'ambiente (ossigeno, acqua, anidride carbonica, ecc.).

01.02.02.A03 Decolorazione

Alterazione cromatica della superficie.

01.02.02.A04 Deformazione

Variazione geometriche e delle sagome e dei profili costituenti gli elementi.

01.02.02.A05 Disposizione elementi inadeguata

Disposizione degli elementi di protezione a favore di azioni di scavalamento.

01.02.02.A06 Mancanza di elementi

Mancanza di elementi di protezione che possono compromettere la sicurezza all'attraversabilità e/o alla sfondabilità.

01.02.02.A07 Rottura di elementi

Rottura di elementi di protezione che possono compromettere la sicurezza alla stabilità, all'attraversabilità e/o alla sfondabilità.

CONTROLLI ESEGUIBILI DA PERSONALE SPECIALIZZATO

01.02.02.C01 Controllo generale

Cadenza: ogni 6 mesi

Tipologia: Verifica

Controllare lo stato superficiale degli elementi e l'assenza di eventuali anomalie (corrosione, mancanza, deformazione, ecc.). Verificare la stabilità nei punti di aggancio a parete o ad altri elementi. Verificare le altezze d'uso e di sicurezza.

- Requisiti da verificare: 1) *Protezione dalle cadute*; 2) .
- Anomalie riscontrabili: 1) *Corrosione*; 2) *Altezza inadeguata*; 3) *Deformazione*; 4) *Disposizione elementi inadeguata*; 5) *Mancanza di elementi*.
- Ditte specializzate: *Specializzati vari*.

MANUTENZIONI ESEGUIBILI DA PERSONALE SPECIALIZZATO


01.02.02.I01 Sistemazione generale

Cadenza: quando occorre

Rifacimento degli strati di protezione con materiali idonei ai tipi di superfici previa rimozione di eventuale formazione di corrosione localizzata. Ripristino della stabilità nei punti di aggancio a parete o ad altri elementi. Ripristino delle altezze d'uso e di sicurezza. Sostituzione di eventuali parti mancanti o deformate.

- Ditte specializzate: *Specializzati vari*.

Parapetti e ringhiere in metallo - Controlli in 120 mesi



Parapetti e ringhiere in metallo - Interventi in 120 mesi

Sistemazione ge...	quando occorre	
		61 giorni
		183 giorni
		306 giorni
		426 giorni
		548 giorni
		671 giorni
		113 settimane
		913 giorni
		37 mesi
		1156 giorni
		1278 giorni
		1401 giorni
		1522 giorni
		1644 giorni
		1767 giorni
		1887 giorni
		287 settimane
		2132 giorni
		2252 giorni
		2374 giorni
		2497 giorni
		2617 giorni
		2739 giorni
		2862 giorni
		2983 giorni
		3105 giorni
		3228 giorni
		3348 giorni

Unità Tecnologica: 01.03

Rivestimenti

Si tratta di strati funzionali, facenti parte delle chiusure verticali, la cui funzione principale è quella di proteggere il sistema di chiusura dalle sollecitazioni esterne degli edifici e dagli agenti atmosferici nonché di assicurarli un aspetto uniforme ed ornamentale.

Categorie degli elementi da mantenere:
Rivestimento in pannelli di fibrocemento
Tinteggiature e decorazioni

REQUISITI E PRESTAZIONI (UT)

01.03.R01 (Attitudine al) controllo della condensazione interstiziale

Classe di Requisiti: Termici ed igrotermici

Classe di Esigenza: Benessere

I rivestimenti esterni dovranno essere realizzati in modo da evitare la formazione di condensazione nella propria massa.

Prestazioni:

I rivestimenti e gli strati costituenti dovranno limitare e impedire la formazione di fenomeni di condensa in conseguenza dell'azione dei flussi di energia termica che li attraversano.

Livello minimo della prestazione:

I valori minimi variano in funzione dei materiali e del loro impiego. Si prende in considerazione la norma UNI EN ISO 13788.

Riferimenti normativi:

-Legge 9.1.1991 n.10: (Norme per l'attuazione del Piano energetico nazionale in materia di uso razionale dell'energia, di risparmio energetico e di sviluppo delle fonti rinnovabili di energia); -D.Lgs. 19.8.2005 n.192: (Attuazione della direttiva 2002/91/CE relativa al rendimento energetico nell'edilizia); -D.Lgs. 29.12.2006 n.311: (Disposizioni correttive ed integrative al decreto legislativo 19 agosto 2005, n. 192, recante attuazione della direttiva 2002/91/CE, relativa al rendimento energetico nell'edilizia); -D.Lgs. 30.5.2008 n.115 (Attuazione della direttiva 2006/32/CE relativa all'efficienza degli usi finali dell'energia e i servizi energetici e abrogazione della direttiva 93/76/CEE); -UNI 8012; -UNI 8290-2; -UNI 10349; -UNI 10351; -UNI 10355; -UNI EN 832; -UNI EN 12831; -UNI EN ISO 6946; -UNI EN ISO 9346; -UNI EN ISO 10211-1; -UNI EN ISO 10378.

01.03.R02 (Attitudine al) controllo della condensazione superficiale

Classe di Requisiti: Termici ed igrotermici

Classe di Esigenza: Benessere

I rivestimenti esterni dovranno essere realizzati in modo da evitare la formazione di condensazione sulla superficie interna.

Prestazioni:

I rivestimenti e gli strati costituenti dovranno limitare e impedire la formazione di fenomeni di condensa in conseguenza dell'azione dei flussi di energia termica che li attraversano.

Livello minimo della prestazione:

I valori minimi variano in funzione dei materiali e del loro impiego. Si prende in considerazione la norma UNI EN ISO 13788.

Riferimenti normativi:

-Legge 9.1.1991 n.10: (Norme per l'attuazione del Piano energetico nazionale in materia di uso razionale dell'energia, di risparmio energetico e di sviluppo delle fonti rinnovabili di energia); -D.Lgs. 19.8.2005 n.192: (Attuazione della direttiva 2002/91/CE relativa al rendimento energetico nell'edilizia); -D.Lgs. 29.12.2006 n.311: (Disposizioni correttive ed integrative al decreto legislativo 19 agosto 2005, n. 192, recante attuazione della direttiva 2002/91/CE, relativa al rendimento energetico nell'edilizia); -D.Lgs. 30.5.2008 n.115 (Attuazione della direttiva 2006/32/CE relativa all'efficienza degli usi finali dell'energia e i servizi energetici e abrogazione della direttiva 93/76/CEE); -UNI 8012; -UNI 8290-2; -UNI 10349; -UNI 10351; -UNI 10355; -UNI EN 832; -UNI EN 12831; -UNI EN ISO 6946; -UNI EN ISO 9346; -UNI EN ISO 10211-1; -UNI EN ISO 10378.

01.03.R03 (Attitudine al) controllo dell'inerzia termica

Classe di Requisiti: Termici ed igrotermici

Classe di Esigenza: Benessere

Contribuisce, con l'accumulo di calore, ad assicurare il benessere termico. Un'inerzia più elevata può evitare il veloce

abbassamento della temperatura dei locali con riscaldamento ad attenuazione notturna, o la dispersione di calore in locali soggetti a frequenti ricambi d'aria e privi di dispositivi per il recupero del calore.

Prestazioni:

In via qualitativa l'inerzia termica esprime l'attitudine di un edificio (o di una sua parte) ad accumulare calore e rimetterlo successivamente in corrispondenza di una definita variazione di temperatura. I rivestimenti esterni sotto l'azione dell'energia termica che tende, in condizioni invernali, ad uscire all'esterno e che tende, in condizioni estive, ad entrare, dovranno contribuire a limitare il flusso di tale energia.

Livello minimo della prestazione:

Da tale punto di vista perciò non si attribuiscono specifici limiti prestazionali ai singoli elementi ma solo all'edificio nel suo complesso.

Riferimenti normativi:

-Legge 9.1.1991 n.10: (Norme per l'attuazione del Piano energetico nazionale in materia di uso razionale dell'energia, di risparmio energetico e di sviluppo delle fonti rinnovabili di energia); -D.Lgs. 19.8.2005 n.192: (Attuazione della direttiva 2002/91/CE relativa al rendimento energetico nell'edilizia); -D.Lgs. 29.12.2006 n.311: (Disposizioni correttive ed integrative al decreto legislativo 19 agosto 2005, n. 192, recante attuazione della direttiva 2002/91/CE, relativa al rendimento energetico nell'edilizia); -D.Lgs. 30.5.2008 n.115 (Attuazione della direttiva 2006/32/CE relativa all'efficienza degli usi finali dell'energia e i servizi energetici e abrogazione della direttiva 93/76/CEE); -D.M. 14.1.2008 (Norme tecniche per le costruzioni); -Circolare 2.2.2009, n. 617 (Istruzioni per l'applicazione delle «Nuove norme tecniche per le costruzioni» di cui al decreto ministeriale 14.1.2008); -UNI 8012; -UNI 8290-2; -UNI 8369-2; -UNI 8979; UNI 10348; -UNI 10349; -UNI 10379; -UNI EN 832; -CER, Quaderno del Segretariato Generale n.2, 1983; -CER, Quaderno del Segretariato Generale n.6, 1984.

01.03.R04 Assenza di emissioni di sostanze nocive

Classe di Requisiti: Protezione dagli agenti chimici ed organici

Classe di Esigenza: Sicurezza

I rivestimenti non debbono in condizioni normali di esercizio emettere sostanze tossiche, polveri, gas o altri odori fastidiosi per gli utenti.

Prestazioni:

I materiali costituenti i rivestimenti non devono emettere sostanze nocive per gli utenti (gas, vapori, fibre, polveri, radiazioni nocive ecc.), sia in condizioni normali che sotto l'azione dell'ambiente (temperatura, tasso di umidità, raggi ultravioletti, ecc.). In particolare deve essere assente l'emissione di composti chimici organici, quali la formaldeide, nonché la diffusione di fibre di vetro.

Livello minimo della prestazione:

Dovranno essere rispettati i seguenti limiti:

- concentrazione limite di formaldeide non superiore a 0,1 p.p.m. (0,15 mg/m³);
- per la soglia olfattiva valori non superiori a 0,09 p.p.m. (0,135 mg/m³);
- per la soglia di irritazione occhi-naso-gola non superiore 0,66 p.p.m. (1 mg/m³).

Riferimenti normativi:

-Direttiva CEE 19.9.1983 n.477: (Limiti di inquinamento da amianto); -D.P.R. 24.5.1988 n.215: (Uso dei prodotti in amianto); -D.Lgs 9.4.2008 n.81 (Attuazione dell'articolo 1 della Legge 3 agosto 2007 n.123, in materia di tutela della salute e della sicurezza nei luoghi di lavoro); -C.M. Sanità 22.6.1983 n.57: (Formaldeide: rischi connessi alla modalità di impiego); -C.M. Sanità 10.7.1986 n.45: (Piani di interventi e misure tecniche per la individuazione ed eliminazione del rischio connesso all'impiego di materiali contenenti amianto in edifici scolastici e ospedali pubblici e privati); -UNI 8290-2; -ASHRAE Standard 62-1981: (Norma nazionale americana sulla qualità dell'aria ambiente); -NFX 10702 e DIN 50055 (Tossicità dei fumi).

01.03.R05 Attrezzabilità

Classe di Requisiti: Facilità d'intervento

Classe di Esigenza: Funzionalità

Le pareti ed i rivestimenti debbono consentire l'installazione di attrezzature.

Prestazioni:

I rivestimenti dovranno consentire modifiche di conformazione geometrica e l'inserimento di attrezzatura (corpi illuminanti, impianti, tubazioni, ecc.) attraverso semplici operazioni di montaggio e smontaggio.

Livello minimo della prestazione:

Non vi sono livelli minimi prestazionali specifici.

Riferimenti normativi:

-UNI 7959; -UNI 8012; -UNI 8290-2.

01.03.R06 Isolamento acustico

Classe di Requisiti: Acustici

Classe di Esigenza: Benessere

I rivestimenti dovranno fornire una adeguata resistenza al passaggio dei rumori.

Prestazioni:

I rivestimenti di una parete che separano due ambienti adiacenti, sottoposti all'azione dell'energia sonora aerea che può manifestarsi in uno dei due ambienti, dovranno contribuire alla riduzione di trasmissione di quest'ultima nell'ambiente contiguo attraverso le pareti.

Le prestazioni di una chiusura esterna, ai fini dell'isolamento acustico ai rumori esterni, possono essere valutate facendo riferimento all'indice del potere fonoisolante R_w che essa possiede (dove $R = 10 \log (W_1/W_2)$ dove W_1 e W_2 sono rispettivamente la potenza acustica incidente sulla chiusura e quella trasmessa dall'altro lato. Facendo riferimento ai soli valori relativi alla frequenza di 500 Hz la relazione suddetta definisce l'indice di valutazione del potere fonoisolante, R_w).

In relazione a tale grandezza, sono ammesse soltanto chiusure in grado di assicurare un valore di $R_w = 40$ dB e concorrere all'isolamento acustico standardizzato D_{nT} dell'intera facciata (L'isolamento acustico standardizzato D_{nT} fra due ambienti e tra un ambiente e l'esterno è definito dalla relazione $D_{nT} = L_1 - L_2 + 10 \log (T/T_0)$ dove L_1 ed L_2 sono i livelli di pressione sonora nei due ambienti, T è il tempo di riverberazione del locale ricevente mentre T_0 è convenzionalmente assunto pari a 0,5 s. Facendo riferimento ai soli valori relativi alla frequenza di 500 Hz la relazione suddetta definisce l'indice di valutazione dell'isolamento acustico standardizzato, D_{nT}) in modo che esso corrisponda a quanto riportato in seguito.

GRANDEZZE DI RIFERIMENTO: DEFINIZIONI, METODI DI CALCOLO E MISURE

Le grandezze che caratterizzano i requisiti acustici passivi degli edifici sono:

1. il tempo di riverberazione (T), definito dalla norma ISO 3382:1975;
2. il potere fonoisolante apparente di elementi di separazione tra ambienti (R), definito dalla norma EN ISO 140-5:1996;
3. l'isolamento acustico standardizzato di facciata ($D_{2m,nT}$), definito da:

$$D_{2m,nT} = D_{2m} + 10 \log T/T_0$$

dove:

$D_{2m} = L_{1,2m} - L_2$ è la differenza di livello;

$L_{1,2m}$ è il livello di pressione sonora esterno a 2 metri dalla facciata, prodotto da rumore da traffico se prevalente, o da altoparlante con incidenza del suono di 45° sulla facciata;

L_2 è il livello di pressione sonora medio nell'ambiente ricevente, valutato a partire dai livelli misurati nell'ambiente ricevente mediante la seguente formula:

- Sommatoria ($i=1; i=n$) $10^{(L_i/10)}$

le misure dei livelli L_i devono essere eseguite in numero di n per ciascuna banda di terzi di ottava. Il numero n è il numero intero immediatamente superiore ad un decimo del volume dell'ambiente; in ogni caso, il valore minimo di n è cinque;

T è il tempo di riverberazione nell'ambiente ricevente, in secondi;

T_0 è il tempo di riverberazione di riferimento assunto, pari a 0,5 s;

4. il livello di rumore di calpestio di solai normalizzato (L_n) definito dalla norma EN ISO 140-6: 1996:

5. L_{ASmax} : livello massimo di pressione sonora ponderata A con costante di tempo slow;

6. L_{Aeq} : livello continuo equivalente di pressione sonora ponderata A.

Gli indici di valutazione che caratterizzano i requisiti acustici passivi degli edifici sono:

a. indice del potere fonoisolante apparente di partizioni fra ambienti (R_w) da calcolare secondo le norme UNI EN ISO 140-1; UNI EN ISO 140-3; UNI EN ISO 140-4;

b. indice dell'isolamento acustico standardizzato di facciata ($D_{2m,nT,w}$) da calcolare secondo le stesse procedure di cui al precedente punto a;

c. indici del livello di rumore di calpestio di solai, normalizzato (L_n,w) da calcolare secondo la procedura descritta dalla norma UNI EN ISO 140-1; UNI EN ISO 140-6; UNI EN ISO 140-7; UNI EN ISO 140-8;

D.P.C.M. 5.12.1997 "DETERMINAZIONE DEI REQUISITI ACUSTICI PASSIVI DEGLI EDIFICI"

TABELLA A - CLASSIFICAZIONE DEGLI AMBIENTI ABITATIVI (art.2)

- categoria A: edifici adibiti a residenza o assimilabili;
- categoria B: edifici adibiti ad uffici e assimilabili;
- categoria C: edifici adibiti ad alberghi, pensioni ed attività assimilabili;
- categoria D: edifici adibiti ad ospedali, cliniche, case di cura e assimilabili;
- categoria E: edifici adibiti ad attività scolastiche a tutti i livelli e assimilabili;
- categoria F: edifici adibiti ad attività ricreative o di culto o assimilabili;
- categoria G: edifici adibiti ad attività commerciali o assimilabili.

TABELLA B - REQUISITI ACUSTICI PASSIVI DEGLI EDIFICI, DEI LORO COMPONENTI E DEGLI IMPIANTI TECNOLOGICI

CATEGORIA DI CUI ALLA "Tabella A": D;

Parametri: R_w (*)=55; $D_{2m,nT,w}$ =45; L_nw =58; L_{ASmax} =35; L_{Aeq} =25.

CATEGORIA DI CUI ALLA "Tabella A": A,C;

Parametri: R_w (*)=50; $D_{2m,nT,w}$ =40; L_nw =63; L_{ASmax} =35; L_{Aeq} =35.

CATEGORIA DI CUI ALLA "Tabella A": E;

Parametri: R_w (*)=50; $D_{2m,nT,w}$ =48; L_nw =58; L_{ASmax} =35; L_{Aeq} =25.

CATEGORIA DI CUI ALLA "Tabella A": B,F,G;

Parametri: R_w (*)=50; $D_{2m,nT,w}$ =42; L_nw =55; L_{ASmax} =35; L_{Aeq} =35.

(*) Valori di R_w riferiti a elementi di separazione tra due distinte unità immobiliari.

D.P.C.M. 1.3.1991 - LIMITI MASSIMI DI IMMISSIONE NELLE SEI ZONE ACUSTICHE, ESPRESSI COME LIVELLO EQUIVALENTE IN dB(A)

CLASSE DI DESTINAZIONE D'USO DEL TERRITORIO: I (Aree particolarmente protette)
 Tempi di riferimento: Diurno=50; Notturno=40.
 CLASSE DI DESTINAZIONE D'USO DEL TERRITORIO: II (Aree prevalentemente residenziali)
 Tempi di riferimento: Diurno=55; Notturno=45.
 CLASSE DI DESTINAZIONE D'USO DEL TERRITORIO: III (Aree di tipo misto)
 Tempi di riferimento: Diurno=60; Notturno=50.
 CLASSE DI DESTINAZIONE D'USO DEL TERRITORIO: IV (Aree di intensa attività umana)
 Tempi di riferimento: Diurno=65; Notturno=55.
 CLASSE DI DESTINAZIONE D'USO DEL TERRITORIO: V (Aree prevalentemente industriali)
 Tempi di riferimento: Diurno=70; Notturno=60.
 CLASSE DI DESTINAZIONE D'USO DEL TERRITORIO: VI (Aree esclusivamente industriali)
 Tempi di riferimento: Diurno=70; Notturno=70.

VALORI LIMITE DI EMISSIONE Leq IN dB(A) (art.2)

CLASSE DI DESTINAZIONE D'USO DEL TERRITORIO: I (Aree particolarmente protette)
 Tempi di riferimento: Diurno(06.00-22.00)=45; Notturno(22.00-06.00)=35.
 CLASSE DI DESTINAZIONE D'USO DEL TERRITORIO: II (Aree prevalentemente residenziali)
 Tempi di riferimento: Diurno(06.00-22.00)=50; Notturno(22.00-06.00)=40.
 CLASSE DI DESTINAZIONE D'USO DEL TERRITORIO: III (Aree di tipo misto)
 Tempi di riferimento: Diurno(06.00-22.00)=55; Notturno(22.00-06.00)=45.
 CLASSE DI DESTINAZIONE D'USO DEL TERRITORIO: IV (Aree di intensa attività umana)
 Tempi di riferimento: Diurno(06.00-22.00)=60; Notturno(22.00-06.00)=50.
 CLASSE DI DESTINAZIONE D'USO DEL TERRITORIO: V (Aree prevalentemente industriali)
 Tempi di riferimento: Diurno(06.00-22.00)=65; Notturno(22.00-06.00)=55.
 CLASSE DI DESTINAZIONE D'USO DEL TERRITORIO: VI (Aree esclusivamente industriali)
 Tempi di riferimento: Diurno(06.00-22.00)=65; Notturno(22.00-06.00)=65.

VALORI DI QUALITÀ Leq IN dB(A) (art.7)

CLASSE DI DESTINAZIONE D'USO DEL TERRITORIO: I (Aree particolarmente protette)
 Tempi di riferimento: Diurno(06.00-22.00)=47; Notturno(22.00-06.00)=37.
 CLASSE DI DESTINAZIONE D'USO DEL TERRITORIO: II (Aree prevalentemente residenziali)
 Tempi di riferimento: Diurno(06.00-22.00)=52; Notturno(22.00-06.00)=42.
 CLASSE DI DESTINAZIONE D'USO DEL TERRITORIO: III (Aree di tipo misto)
 Tempi di riferimento: Diurno(06.00-22.00)=57; Notturno(22.00-06.00)=47.
 CLASSE DI DESTINAZIONE D'USO DEL TERRITORIO: IV (Aree di intensa attività umana)
 Tempi di riferimento: Diurno(06.00-22.00)=62; Notturno(22.00-06.00)=52.
 CLASSE DI DESTINAZIONE D'USO DEL TERRITORIO: V (Aree prevalentemente industriali)
 Tempi di riferimento: Diurno(06.00-22.00)=67; Notturno(22.00-06.00)=57.
 CLASSE DI DESTINAZIONE D'USO DEL TERRITORIO: VI (Aree esclusivamente industriali)
 Tempi di riferimento: Diurno(06.00-22.00)=70; Notturno(22.00-06.00)=70.

Livello minimo della prestazione:

Sono ammesse soltanto chiusure in grado di assicurare un valore di $R_w \geq 40$ dB come da tabella.

TABELLA A - CLASSIFICAZIONE DEGLI AMBIENTI ABITATIVI (art.2)

- categoria A: edifici adibiti a residenza o assimilabili;
- categoria B: edifici adibiti ad uffici e assimilabili;
- categoria C: edifici adibiti ad alberghi, pensioni ed attività assimilabili;
- categoria D: edifici adibiti ad ospedali, cliniche, case di cura e assimilabili;
- categoria E: edifici adibiti ad attività scolastiche a tutti i livelli e assimilabili;
- categoria F: edifici adibiti ad attività ricreative o di culto o assimilabili;
- categoria G: edifici adibiti ad attività commerciali o assimilabili.

TABELLA B - REQUISITI ACUSTICI PASSIVI DEGLI EDIFICI, DEI LORO COMPONENTI E DEGLI IMPIANTI TECNOLOGICI

CATEGORIA DI CUI ALLA "Tabella A": D;
 Parametri: $R_w(*)=55$; $D_{2m,nT,w}=45$; $L_{nw}=58$; $L_{ASmax}=35$; $L_{Aeq}=25$.
 CATEGORIA DI CUI ALLA "Tabella A": A,C;
 Parametri: $R_w(*)=50$; $D_{2m,nT,w}=40$; $L_{nw}=63$; $L_{ASmax}=35$; $L_{Aeq}=35$.
 CATEGORIA DI CUI ALLA "Tabella A": E;
 Parametri: $R_w(*)=50$; $D_{2m,nT,w}=48$; $L_{nw}=58$; $L_{ASmax}=35$; $L_{Aeq}=25$.

CATEGORIA DI CUI ALLA "Tabella A": B,F,G;
 Parametri: $R_w(*)=50$; $D\ 2m,nT,w=42$; $Lnw=55$; $L\ ASmax=35$; $L\ Aeq=35$.
 (*) Valori di R_w riferiti a elementi di separazione tra due distinte unità immobiliari.

Riferimenti normativi:

-Legge Quadro 26.10.1995 n.447; -Legge 9.12.1998 n.426; -Legge 16.3.1998; -D.Lgs. 17.1.2005 n.13; -D.Lgs. 19-8.2005 n.194; -D.P.C.M. 1.3.1991; -D.P.C.M. 14.11.1997; -D.P.C.M. 5.12.1997; -D.M. 18.12.1975: (Norme tecniche aggiornate relative all'edilizia scolastica, ivi compresi gli indici minimi di funzionalità didattica, edilizia ed urbanistica da osservarsi nella esecuzione di opere di edilizia scolastica); -D.M. 29.11.2000; -C.M. LL.PP. 30.4.1966 n.1769: (Criteri di valutazione e collaudo dei requisiti acustici nelle costruzioni edilizie); -Linee Guide Regionali; -Regolamenti edilizi comunali; -UNI 8290-2; -UNI EN 12354-1/2/3/4/6; -UNI EN ISO 140-1/3/4/6/7/8; -UNI EN ISO 717-1.

01.03.R07 Isolamento termico

Classe di Requisiti: Termici ed igrotermici

Classe di Esigenza: Benessere

I rivestimenti dovranno conservare la superficie interna a temperature vicine a quelle dell'aria ambiente tale da evitare che vi siano pareti fredde e comunque fenomeni di condensazione superficiale.

Prestazioni:

I rivestimenti di pareti e soffitti sottoposti all'azione dell'energia termica che tende ad uscire all'esterno (in condizioni invernali) e che tende ad entrare (in condizioni estive), dovranno contribuire a limitare il flusso di energia per raggiungere le condizioni termiche di benessere ambientale. Le prestazioni relative all'isolamento termico di una parete sono valutabili:

- attraverso il calcolo del coefficiente di trasmissione termica tenendo conto delle grandezze riportate nella UNI EN 12831.

Livello minimo della prestazione:

Pur non stabilendo specifici limiti prestazionali per le singole chiusure ai fini del contenimento delle dispersioni, tuttavia i valori di U e kl devono essere tali da concorrere a contenere il coefficiente volumico di dispersione Cd dell'intero edificio e quello dei singoli locali nei limiti previsti dalle leggi e normative vigenti.

Riferimenti normativi:

-D.M. 22.1.2008 n.37: (nuovo Regolamento Impianti); -Legge 9.1.1991 n.10: (Norme per l'attuazione del Piano energetico nazionale in materia di uso razionale dell'energia, di risparmio energetico e di sviluppo delle fonti rinnovabili di energia); -D.P.R. 6.6.2001 n.380; -D.Lgs. 19.8.2005 n.192: (Attuazione della direttiva 2002/91/CE relativa al rendimento energetico nell'edilizia); -D.Lgs. 29.12.2006 n.311: (Disposizioni correttive ed integrative al decreto legislativo 19 agosto 2005, n. 192, recante attuazione della direttiva 2002/91/CE, relativa al rendimento energetico nell'edilizia); -D.Lgs. 30.5.2008 n.115 (Attuazione della direttiva 2006/32/CE relativa all'efficienza degli usi finali dell'energia e i servizi energetici e abrogazione della direttiva 93/76/CEE); -D.M. 10.3.1977: (Determinazione delle zone climatiche e dei valori minimi e massimi dei relativi coefficienti volumici globali di dispersione termica); -D.M. 14.1.2008 (Norme tecniche per le costruzioni); -Circolare 2.2.2009 , n. 617 (Istruzioni per l'applicazione delle «Nuove norme tecniche per le costruzioni» di cui al decreto ministeriale 14.1.2008); -C.M. LL.PP. 27.5.1967 n. 3151: (Criteri di valutazione delle grandezze atte a rappresentare le proprietà termiche, igrometriche, di ventilazione e di illuminazione nelle costruzioni edilizie); -UNI 7745 + UNI FA 112; -UNI 7891 + UNI FA 113; -UNI 7959; -UNI 8290-2; -UNI 8369-2; -UNI 8804; -UNI 8979; -UNI 9252; -UNI 10348; -UNI 10349; -UNI 10379; -UNI EN 832; -UNI EN 12831.

01.03.R08 Permeabilità all'aria

Classe di Requisiti: Termici ed igrotermici

Classe di Esigenza: Benessere

I Rivestimenti dovranno controllare il passaggio dell'aria a protezione degli ambienti interni e permettere la giusta ventilazione attraverso delle aperture.

Prestazioni:

Le prestazioni si misurano sulla classificazione basata sul confronto tra la permeabilità all'aria del campione sottoposto a prova riferito all'intera area, e la permeabilità all'aria riferita alla lunghezza dei lati apribili. In particolare si rimanda alle norme UNI EN 12207; UNI EN 12208; UNI EN 12210.

Livello minimo della prestazione:

UNI EN 10271 livelli prestazionali variano in funzione delle classi, della permeabilità all'aria di riferimento a 100 Pa misurata in $m^3 / (h * m^2)$ e della pressione massima di prova misurata in Pa.

Riferimenti normativi:

-C.M. LL.PP.22.5.1967 n.3151: (Criteri di valutazione delle grandezze atte a rappresentare le proprietà termiche, igrometriche, di ventilazione e di illuminazione nelle costruzioni edilizie); -UNI 8012; -UNI 8290-2; -UNI EN 1027; -UNI EN 12207; -UNI EN 12208; -UNI EN 12210.

01.03.R09 Reazione al fuoco

Classe di Requisiti: Protezione antincendio

Classe di Esigenza: Sicurezza

Livello di partecipazione al fuoco dei materiali combustibili costituenti i rivestimenti.

Prestazioni:

I materiali di rivestimento delle pareti perimetrali devono essere di classe non superiore a 1 (uno) come previsto dalla classificazione di reazione al fuoco prevista dal D.M. 26.6.1984 ad eccezione di scale e dei passaggi situati all'interno della stessa unità immobiliare. Le prestazioni di reazione al fuoco dei materiali devono essere certificate da "marchio di conformità" con i dati: del nome del produttore, dell'anno di produzione, della classe di reazione al fuoco, dell'omologazione del Ministero dell'Interno. Per altre aree dell'edificio a rischio incendio (autorimesse, depositi di materiali combustibili, centrale termica, ecc.) valgono le specifiche disposizioni normative in vigore per tali attività.

Livello minimo della prestazione:

I livelli minimi vengono valutati attraverso prove distruttive in laboratorio dei materiali, in particolare:

- attraverso la prova di non combustibilità (UNI ISO 1182);
- attraverso la reazione al fuoco dei materiali sospesi che possono essere investiti da una piccola fiamma su entrambe le facce (UNI 8456);
- attraverso la reazione al fuoco dei materiali che possono essere investiti da una piccola fiamma solamente su una faccia (UNI 8457);
- attraverso la reazione al fuoco dei materiali sottoposti all'azione di una fiamma d'innescio in presenza di calore radiante (UNI 9174).

Riferimenti normativi:

-D.Lgs. 2.2.2002 n. 25: (Attuazione della direttiva 98/24/CE sulla protezione della salute e della sicurezza dei lavoratori contro i rischi derivanti da agenti chimici durante il lavoro); -D.M. 30.11.1983: (Termini, definizioni generali e simboli grafici di prevenzione incendi); -D.M. 26.6.1984: (Classificazione di reazione al fuoco ed omologazione dei materiali ai fini della prevenzione incendi); -D.M. 14.1.1985: (Attribuzione ad alcuni materiali della classe di reazione al fuoco 0 (zero) prevista dall'allegato A1.1 del decreto ministeriale 26.6.1984); -D.M. 16.5.1987: (Norme di sicurezza antincendio per gli edifici di civile abitazione); -D.M. 26.8.1992: (Norme di prevenzione incendi per l'edilizia scolastica); -D.M. 3.9.2001: (Modifiche ed integrazioni al D.M. 26 giugno 1984 concernente classificazione di reazione al fuoco ed omologazione dei materiali ai fini della prevenzione incendi); -D.M. 18.9.2002: (Approvazione della regola tecnica di prevenzione incendi per la progettazione, la costruzione e l'esercizio delle strutture sanitarie pubbliche e private); -D.M. 21.6.2004: (Norme tecniche e procedurali per la classificazione di resistenza al fuoco ed omologazione di parte ed altri elementi di chiusura); -D.M. 3.11.2004: (Disposizioni relative all'installazione ed alla manutenzione dei dispositivi per l'apertura delle porte installate lungo le vie di esodo, relativamente alla sicurezza in caso di incendio); -D.M. 10.3.2005: (Classi di reazioni al fuoco per i prodotti da costruzione da impiegarsi nelle opere quali è prescritto il requisito di sicurezza in caso di incendio); -D.M. 15.03.2005: (Requisiti di reazione al fuoco dei prodotti da costruzione installati in attività disciplinate da specifiche disposizioni tecniche di prevenzione incendi in base al sistema di classificazione europeo); -UNI 8290-2; -UNI 8456 (metodo di prova equivalente al metodo CSE RF 1/75/A); -UNI 8457 (metodo di prova equivalente al metodo CSE RF 2/75/A); -UNI 9174 (metodo di prova equivalente al metodo CSE RF 3/77); -UNI 9177; -UNI ISO 1182.

01.03.R10 Regolarità delle finiture

Classe di Requisiti: *Visivi*

Classe di Esigenza: *Aspetto*

I rivestimenti debbono avere gli strati superficiali in vista privi di difetti, fessurazioni, scagliature o screpolature superficiali e/o comunque esenti da caratteri che possano rendere difficile la lettura formale.

Prestazioni:

Le superfici dei rivestimenti non devono presentare anomalie e/o comunque fessurazioni, screpolature, sbollature superficiali, ecc.. Le tonalità dei colori dovranno essere omogenee e non evidenziare eventuali tracce di ripresa di colore e/o comunque di ritocchi. Per i rivestimenti ceramici valgono le specifiche relative alle caratteristiche di aspetto e dimensionali di cui alla norma UNI EN ISO 10545-2.

Livello minimo della prestazione:

I livelli minimi variano in funzione delle varie esigenze di aspetto come: la planarità, l'assenza di difetti superficiali, l'omogeneità di colore, l'omogeneità di brillantezza, l'omogeneità di insudiciamento, ecc..

Riferimenti normativi:

-UNI 7823; -UNI 7959; -UNI 7823; -UNI 8012; -UNI 8290-2; -UNI 8813; -UNI 8941-1/2/3; -UNI 10110; -UNI 10111; -UNI 10113; -UNI EN 1245; -UNI EN ISO 10545-2; -ICITE UEAtc (Direttive Comuni - Rivestimenti plastici continui).

01.03.R11 Resistenza agli agenti aggressivi

Classe di Requisiti: *Protezione dagli agenti chimici ed organici*

Classe di Esigenza: *Sicurezza*

I rivestimenti non dovranno subire dissoluzioni o disgregazioni e mutamenti di aspetto a causa dell'azione di agenti aggressivi chimici.

Prestazioni:

I materiali costituenti i rivestimenti esterni ed interni delle pareti perimetrali non devono deteriorarsi o comunque perdere le prestazioni iniziali in presenza di agenti chimici presenti negli ambienti. I materiali devono comunque consentire le operazioni di pulizia. I rivestimenti plastici ed i prodotti a base di vernici dovranno essere compatibili chimicamente con la base di supporto.

Livello minimo della prestazione:

I livelli minimi variano in funzione dei materiali utilizzati e del loro impiego.

Riferimenti normativi:

-UNI 7959; -UNI 8012; -UNI 8290-2; -UNI 8403; -UNI Progetto di norma E09.10.648.0; -UNI EN ISO 175; -UNI EN ISO 10545-13/14; -ISO 1431; -ICITE UEAtc (Direttive comuni - Intonaci plastici); -ICITE UEAtc (Direttive comuni - Rivestimenti di pavimento sottili).

01.03.R12 Resistenza agli attacchi biologici**Classe di Requisiti: Protezione dagli agenti chimici ed organici****Classe di Esigenza: Sicurezza**

I rivestimenti a seguito della presenza di organismi viventi (animali, vegetali, microrganismi) non dovranno subire riduzioni di prestazioni.

Prestazioni:

I materiali costituenti i rivestimenti non devono permettere lo sviluppo dei funghi, larve di insetto, muffe, radici e microrganismi in genere, anche quando impiegati in locali umidi. In ogni caso non devono deteriorarsi sotto l'attacco dei suddetti agenti biologici, resistere all'attacco di eventuali roditori e consentire un'agevole pulizia delle superfici.

Livello minimo della prestazione:

I valori minimi di resistenza agli attacchi biologici variano in funzione dei materiali, dei prodotti utilizzati, delle classi di rischio, delle situazioni generali di servizio, dell'esposizione a umidificazione e del tipo di agente biologico.

DISTRIBUZIONE DEGLI AGENTI BIOLOGICI PER CLASSI DI RISCHIO (UNI EN 335-1)**CLASSE DI RISCHIO: 1;**

Situazione generale di servizio: non a contatto con terreno, al coperto (secco);

Descrizione dell'esposizione a umidificazione in servizio: nessuna;

Distribuzione degli agenti biologici: a)funghi: -; b)*insetti: U; c)termiti: L; d)organismi marini: -.

CLASSE DI RISCHIO: 2;

Situazione generale di servizio: non a contatto con terreno, al coperto (rischio di umidificazione);

Descrizione dell'esposizione a umidificazione in servizio: occasionale;

Distribuzione degli agenti biologici: a)funghi: U; b)*insetti: U; c)termiti: L; d)organismi marini: -.

CLASSE DI RISCHIO: 3;

Situazione generale di servizio: non a contatto con terreno, non al coperto;

Descrizione dell'esposizione a umidificazione in servizio: frequente;

Distribuzione degli agenti biologici: a)funghi: U; b)*insetti: U; c)termiti: L; d)organismi marini: -;

CLASSE DI RISCHIO: 4;

Situazione generale di servizio: a contatto con terreno o acqua dolce;

Descrizione dell'esposizione a umidificazione in servizio: permanente;

Distribuzione degli agenti biologici: a)funghi: U; b)*insetti: U; c)termiti: L; d)organismi marini: -.

CLASSE DI RISCHIO: 5;

Situazione generale di servizio: in acqua salata;

Descrizione dell'esposizione a umidificazione in servizio: permanente;

Distribuzione degli agenti biologici: a)funghi: U; b)*insetti: U; c)termiti: L; d)organismi marini: U.

DOVE:

U = universalmente presente in Europa

L = localmente presente in Europa

* il rischio di attacco può essere non significativo a seconda delle particolari situazioni di servizio.

Riferimenti normativi:

-UNI 8012; -UNI 8290-2; -UNI 8662-1/2/3; -UNI 8789; -UNI 8795; -UNI 8859; -UNI 8864; -UNI 8940; -UNI 8976; -UNI 9090; -UNI 9092-2; -UNI EN 117; -UNI EN 118; -UNI EN 212; -UNI EN 335-1/2; -UNI EN 1001-1.

01.03.R13 Resistenza agli urti**Classe di Requisiti: Di stabilità****Classe di Esigenza: Sicurezza**

I rivestimenti unitamente alle pareti dovranno essere in grado di sopportare urti (definiti dall'energia cinetica di urti-tipo o convenzionali di corpi duri, come di oggetti scagliati, o molli, come il peso di un corpo che cade) che non debbono compromettere la stabilità della parete, né provocare il distacco di elementi o frammenti pericolosi a carico degli utenti.

Prestazioni:

Sottoposte alle azioni di urti sulla faccia esterna e su quella interna, i rivestimenti unitamente alle pareti non dovranno manifestare deterioramenti della finitura (tinteggiatura, rivestimento pellicolare, ecc.) né deformazioni permanenti, anche limitate, o fessurazioni, senza pericolo di cadute di frammenti, anche leggere.

Livello minimo della prestazione:

I rivestimenti unitamente alle pareti dovranno resistere all'azione di urti sulla faccia esterna ed interna, prodotti secondo le modalità

riportate di seguito che corrispondono a quelle previste dalla norma UNI 9269 P:

TIPO DI PROVA: Urto con corpo duro;
 Massa del corpo [Kg] = 0.5;
 Energia d'urto applicata [J] = 3;
 Note: - ;
 TIPO DI PROVA: Urto con corpo molle di grandi dimensioni;
 Massa del corpo [Kg] = 50;
 Energia d'urto applicata [J] = 300;
 Note: Non necessario, per la faccia esterna, oltre il piano terra;
 TIPO DI PROVA: Urto con corpo molle di piccole dimensioni;
 Massa del corpo [Kg] = 3;
 Energia d'urto applicata [J] = 60 - 10 - 30;
 Note: Superficie esterna, al piano terra.

Riferimenti normativi:

-UNI 7959; -UNI 8012; -UNI 8201; -UNI 8290-2; -UNI 9269 P; -UNI ISO 7892.

01.03.R14 Resistenza al fuoco

Classe di Requisiti: Protezione antincendio

Classe di Esigenza: Sicurezza

I materiali costituenti i rivestimenti, sottoposti all'azione del fuoco non devono subire trasformazioni chimico-fisiche.

Prestazioni:

I rivestimenti unitamente agli elementi strutturali delle pareti perimetrali devono presentare una resistenza al fuoco (REI) non inferiore a quello determinabile in funzione del carico d'incendio, secondo le modalità specificate nel D.M. 9.3.2007. Le pareti di aree a rischio specifico interessate l'edificio (depositi di materiali combustibili, autorimesse, centrale termica, locali di vendita, ecc.) dovranno inoltre rispettare le specifiche disposizioni normative vigenti per tali attività.

Livello minimo della prestazione:

In particolare i rivestimenti unitamente agli elementi costruttivi delle pareti devono avere la resistenza al fuoco indicata di seguito, espressa in termini di tempo entro il quale conservano stabilità, tenuta alla fiamma e ai fumi e isolamento termico:

Altezza antincendio (m): da 12 a 32 - Classe REI (min): 60;
 Altezza antincendio (m): da oltre 32 a 80 - Classe REI (min): 90;
 Altezza antincendio (m): oltre 80 - Classe REI (min): 120.

Riferimenti normativi:

-D.Lgs. 2.2.2002 n. 25: (Attuazione della direttiva 98/24/CE sulla protezione della salute e della sicurezza dei lavoratori contro i rischi derivanti da agenti chimici durante il lavoro); -D.M. 30.11.1983: (Termini, definizioni generali e simboli grafici di prevenzione incendi); -D.M. 16.5.1987: (Norme di sicurezza antincendi per gli edifici di civile abitazione); -D.M. 26.8.1992: (Norme di prevenzione incendi per l'edilizia scolastica); -D.M. 3.9.2001: (Modifiche ed integrazioni al D.M. 26 giugno 1984 concernente classificazione di reazione al fuoco ed omologazione dei materiali ai fini della prevenzione incendi); -D.M. 18.9.2002: (Approvazione della regola tecnica di prevenzione incendi per la progettazione, la costruzione e l'esercizio delle strutture sanitarie pubbliche e private); -D.M. 21.6.2004: (Norme tecniche e procedurali per la classificazione di resistenza al fuoco ed omologazione di parte ed altri elementi di chiusura); -D.M. 3.11.2004: (Disposizioni relative all'installazione ed alla manutenzione dei dispositivi per l'apertura delle porte installate lungo le vie di esodo, relativamente alla sicurezza in caso di incendio); -D.M. 10.3.2005: (Classi di reazioni al fuoco per i prodotti da costruzione da impiegarsi nelle opere quali è prescritto il requisito di sicurezza in caso di incendio); -D.M. 15.3.2005: (Requisiti di reazione al fuoco dei prodotti da costruzione installati in attività disciplinate da specifiche disposizioni tecniche di prevenzione incendi in base al sistema di classificazione europeo); -C.M. Interno 14.9.1961 n.91: (Norme di sicurezza per la protezione contro il fuoco dei fabbricati in acciaio destinati ad uso civile); -UNI 8012; -UNI 8290-2; -UNI 9502; -UNI 9503; -UNI 9504; -UNI EN 1634-1; -UNI EN ISO 1182; -ISO 834; -C.N.R.37/1973.

01.03.R15 Resistenza al gelo

Classe di Requisiti: Protezione dagli agenti chimici ed organici

Classe di Esigenza: Sicurezza

I rivestimenti non dovranno subire disgregazioni e variazioni dimensionali e di aspetto in conseguenza della formazione di ghiaccio.

Prestazioni:

I rivestimenti dovranno conservare nel tempo le proprie caratteristiche funzionali se sottoposte a sollecitazioni derivanti da cause di gelo e disgelo, in particolare all'insorgere di pressioni interne che ne provocano la degradazione.

Livello minimo della prestazione:

I valori minimi variano in funzione del materiale impiegato. La resistenza al gelo viene determinata secondo prove di laboratorio su provini sottoposti a cicli alternati di gelo (in aria raffreddata) e disgelo (in acqua termostattizzata). Le misurazioni della variazione del modulo elastico, della massa e della lunghezza ne determinano la resistenza al gelo.

Riferimenti normativi:

-UNI 7087; -UNI 7959; -UNI 8012; -UNI 8520-1; -UNI 8290-2; -UNI 8981-4; -UNI 9417; -UNI EN 206-1; -UNI EN 771-1; -UNI EN

934-2; -UNI EN 1328; -UNI EN 12670; -UNI EN 13055-1; -UNI EN ISO 10545-12; -CNR BU 89; -ICITE UEAtc (Direttive comuni - Facciate leggere); -ICITE UEAtc (Direttive comuni - Intonaci plastici); -ICITE UEAtc (Direttive comuni - Sistemi di isolamento esterno con intonaco sottile su isolante).

01.03.R16 Resistenza al vento

Classe di Requisiti: Di stabilità

Classe di Esigenza: Sicurezza

I rivestimenti unitamente alle pareti dovranno resistere alle azioni e depressioni del vento tale da non compromettere la stabilità e la funzionalità degli strati che le costituiscono.

Prestazioni:

I rivestimenti unitamente alle pareti devono essere idonei a resistere all'azione del vento in modo da assicurare durata e funzionalità nel tempo senza pregiudicare la sicurezza degli utenti. L'azione del vento da considerare è quella prevista dal D.M. 14.1.2008 (che divide convenzionalmente il territorio italiano in zone), tenendo conto dell'altezza dell'edificio, della forma della parete e del tipo di esposizione.

Livello minimo della prestazione:

I livelli minimi variano in funzione di prove di laboratorio basate nella misurazione della differenza di pressione in condizioni di sovrappressione e in depressione, con cassoni d'aria o cuscini d'aria, di una sezione di parete secondo la ISO 7895.

Riferimenti normativi:

-D.M. 14.1.2008 (Norme tecniche per le costruzioni); -Circolare 2.2.2009, n. 617 (Istruzioni per l'applicazione delle «Nuove norme tecniche per le costruzioni» di cui al decreto ministeriale 14.1.2008); -UNI 7959; -UNI 8012; -UNI 8290-2; -UNI EN 12211; -ISO 7895.

01.03.R17 Resistenza all'acqua

Classe di Requisiti: Protezione dagli agenti chimici ed organici

Classe di Esigenza: Sicurezza

I rivestimenti costituenti le pareti, a contatto con l'acqua, dovranno mantenere inalterate le proprie caratteristiche chimico-fisiche.

Prestazioni:

Non devono verificarsi deterioramenti di alcun tipo dei rivestimenti superficiali, nei limiti indicati dalla normativa. L'acqua inoltre non deve raggiungere i materiali isolanti né quelli deteriorabili in presenza di umidità.

Livello minimo della prestazione:

In presenza di acqua, non devono verificarsi variazioni dimensionali né tantomeno deformazioni permanenti nell'ordine dei 4 - 5 mm rispetto al piano di riferimento della parete.

Riferimenti normativi:

-UNI 7959; -UNI 8012; -UNI 8290-2; -UNI 8298-5/14; -UNI 8307; -UNI 8981-6; -UNI EN ISO 175; -UNI EN ISO 2812-2; -ICITE UEAtc.

01.03.R18 Resistenza meccanica

Classe di Requisiti: Di stabilità

Classe di Esigenza: Sicurezza

I rivestimenti unitamente alle pareti dovranno limitare la manifestazione di eventuali rotture, o deformazioni rilevanti, causate dall'azione di possibili sollecitazioni.

Prestazioni:

I rivestimenti unitamente alle pareti dovranno essere idonei a limitare il prodursi di rotture o deformazioni gravi sotto l'azione di sollecitazioni meccaniche in modo da assicurare la durata e la funzionalità nel tempo senza pregiudicare la sicurezza degli utenti. A tal fine si considerano le seguenti azioni: carichi dovuti al peso proprio e di esercizio, sollecitazioni da impatto, carichi dovuti a dilatazioni termiche, assestamenti e deformazioni di strutture portanti.

Livello minimo della prestazione:

Per una analisi più approfondita dei livelli minimi rispetto ai vari componenti e materiali costituenti i rivestimenti si rimanda alle prescrizioni di legge e di normative vigenti in materia.

Riferimenti normativi:

-D.M. 14.1.2008 (Norme tecniche per le costruzioni); -Circolare 2.2.2009, n. 617 (Istruzioni per l'applicazione delle «Nuove norme tecniche per le costruzioni» di cui al decreto ministeriale 14.1.2008); -UNI 8012; -UNI 8290-2; -UNI 8307; -UNI 8752; -UNI 8759; -UNI 8760; -UNI 9154-1; -UNI 9446; -UNI 10718; -UNI EN 235.

01.03.R19 Tenuta all'acqua

Classe di Requisiti: Termici ed igrotermici

Classe di Esigenza: Benessere

La stratificazione dei rivestimenti unitamente alle pareti dovrà essere realizzata in modo da impedire alle acque meteoriche di penetrare negli ambienti interni provocando macchie di umidità e/o altro ai rivestimenti interni.

Prestazioni:

Le prestazioni si misurano sulla classificazione basata sul confronto tra la permeabilità all'aria del campione sottoposto a prova riferito all'intera area, e la permeabilità all'aria riferita alla lunghezza dei lati apribili. In particolare si rimanda alle norme UNI EN 12207; UNI EN 12208; UNI EN 12210.

Livello minimo della prestazione:

I livelli prestazionali variano in funzione delle classi, della permeabilità all'aria di riferimento a 100 Pa misurata in m^3 / hm^2 e della pressione massima di prova misurata in Pa.

Riferimenti normativi:

-C.M. LL.PP.22.5.1967 n.3151: (Criteri di valutazione delle grandezze atte a rappresentare le proprietà termiche, igrometriche, di ventilazione e di illuminazione nelle costruzioni edilizie); -UNI 8012; -UNI 8290-2; -UNI EN 12207; -UNI EN 12208; -UNI EN 12210.

L'Unità Tecnologica è composta dai seguenti Elementi Manutenibili:

-
- ° 01.03.01 Rivestimento in pannelli di fibrocemento

 - ° 01.03.02 Intonaco

 - ° 01.03.03 Rivestimento a cappotto

 - ° 01.03.04 Tinteggiature

 - ° 01.03.05 Rivestimenti in grigliato di alluminio e in acciaio zincato

Elemento Manutenibile: 01.03.01

Rivestimento in pannelli di fibrocemento

Unità Tecnologica: 01.03

Rivestimenti

Si tratta di rivestimenti realizzati con prodotti di conglomerato cementizio o fibrocemento prodotti secondo tipi standard o su commessa e montati in cantiere a secco. La loro posa avviene a secco facendo ricorso a telai in alluminio ai quali i componenti vengono assicurati con sistemi specifici di aggancio.

Elementi da mantenere:

NP.07.22 - Rivestimento in pannelli di fibrocemento tipo FIBRE-C

ANOMALIE RISCONTRABILI

01.03.01.A01 Alterazione cromatica

Variazione di uno o più parametri che definiscono il colore

01.03.01.A02 Alveolizzazione

Degradazione che si manifesta con la formazione di cavità di forme e dimensioni variabili. Gli alveoli sono spesso interconnessi e hanno distribuzione non uniforme. Nel caso particolare in cui il fenomeno si sviluppa essenzialmente in profondità con andamento a diverticoli si può usare il termine alveolizzazione a caratura.

01.03.01.A03 Crosta

Deposito superficiale di spessore variabile, duro e fragile, generalmente di colore nero.

01.03.01.A04 Degrado sigillante

Distacco e perdita di elasticità dei materiali utilizzati per le sigillature impermeabilizzanti e dei giunti.

01.03.01.A05 Deposito superficiale

Accumulo di pulviscolo atmosferico o di altri materiali estranei, di spessore variabile, poco coerente e poco aderente alla superficie del rivestimento.

01.03.01.A06 Disgregazione

Decoesione caratterizzata da distacco di granuli o cristalli sotto minime sollecitazioni meccaniche.

01.03.01.A07 Distacco

Disgregazione e distacco di parti notevoli del materiale che può manifestarsi anche mediante espulsione di elementi prefabbricati dalla loro sede.

01.03.01.A08 Efflorescenze

Formazione di sostanze, generalmente di colore biancastro e di aspetto cristallino o pulverulento o filamentoso, sulla superficie del manufatto. Nel caso di efflorescenze saline, la cristallizzazione può talvolta avvenire all'interno del materiale provocando spesso il distacco delle parti più superficiali: il fenomeno prende allora il nome di criptoefflorescenza o subefflorescenza.

01.03.01.A09 Erosione superficiale

Asportazione di materiale dalla superficie dovuta a processi di natura diversa. Quando sono note le cause di degrado, possono essere utilizzati anche termini come erosione per abrasione o erosione per corrasione (cause meccaniche), erosione per corrosione (cause chimiche e biologiche), erosione per usura (cause antropiche).

01.03.01.A10 Esfoliazione

Degradazione che si manifesta con distacco, spesso seguito da caduta, di uno o più strati superficiali subparalleli fra loro, generalmente causata dagli effetti del gelo.

01.03.01.A11 Fessurazioni

Presenza di discontinuità nel materiale con distacchi macroscopici delle parti.

01.03.01.A12 Macchie e graffiti

Imbrattamento della superficie con sostanze macchianti in grado di aderire e penetrare nel materiale.

01.03.01.A13 Mancanza

Caduta e perdita di parti del materiale del manufatto.

01.03.01.A14 Patina biologica

Strato sottile, morbido e omogeneo, aderente alla superficie e di evidente natura biologica, di colore variabile, per lo più verde. La patina biologica è costituita prevalentemente da microrganismi cui possono aderire polvere, terriccio.

01.03.01.A15 Penetrazione di umidità

Comparsa di macchie di umidità dovute all'assorbimento di acqua.

01.03.01.A16 Perdita di elementi

Perdita di elementi e parti del rivestimento.

01.03.01.A17 Pitting

Degradazione puntiforme che si manifesta attraverso la formazione di fori ciechi, numerosi e ravvicinati. I fori hanno forma tendenzialmente cilindrica con diametro massimo di pochi millimetri.

01.03.01.A18 Polverizzazione

Decoesione che si manifesta con la caduta spontanea dei materiali sotto forma di polvere o granuli.

01.03.01.A19 Presenza di vegetazione

Presenza di vegetazione caratterizzata dalla formazione di licheni, muschi e piante lungo le superficie.

01.03.01.A20 Rigonfiamento

Variazione della sagoma che interessa l'intero spessore del materiale e che si manifesta soprattutto in elementi lastriformi.

01.03.01.A21 Scheggiature

Distacco di piccole parti di materiale lungo i bordi e gli spigoli degli elementi di rivestimento.

CONTROLLI ESEGUIBILI DALL'UTENTE

01.03.01.C01 Controllo generale delle parti a vista

Cadenza: ogni 12 mesi

Tipologia: Controllo a vista

Controllo dello stato di conservazione delle finiture e verifica del grado di usura o di erosione delle parti in vista ed in particolare dei giunti. Controllare l'uniformità dell'aspetto cromatico delle superfici. Riscontro di eventuali anomalie (depositi, macchie, graffiti, presenza di vegetazione, efflorescenze, microfessurazioni, ecc.).

- Requisiti da verificare: 1) *Regolarità delle finiture*; 2) *Resistenza meccanica*; 3) *Tenuta all'acqua*.
- Anomalie riscontrabili: 1) *Alterazione cromatica*; 2) *Deposito superficiale*; 3) *Distacco*; 4) *Erosione superficiale*; 5) *Penetrazione di umidità*; 6) *Perdita di elementi*.

MANUTENZIONI ESEGUIBILI DA PERSONALE SPECIALIZZATO

01.03.01.I01 Pulizia delle superfici

Cadenza: ogni 5 anni

Pulizia e rimozione dello sporco superficiale mediante spazzolatura manuale degli elementi o con tecniche di rimozione dei depositi, adatte al tipo di rivestimento, mediante getti di acqua a pressione e detersivi appropriati.

- Ditte specializzate: *Specializzati vari.*

01.03.01.I02 Ripristino degli strati protettivi

Cadenza: ogni 5 anni

Ripristino degli strati protettivi, previa accurata pulizia delle superfici, con soluzioni chimiche appropriate antimacchia, antigraffiti, qualora il tipo di elemento lo preveda, che non alterino le caratteristiche fisico-chimiche del materiale ed in particolare di quelle visive cromatiche.

- Ditte specializzate: *Specializzati vari.*

01.03.01.I03 Sostituzione degli elementi degradati

Cadenza: quando occorre

Sostituzione di elementi, lastre, listelli di cornice o accessori usurati o rotti con altri analoghi.

- Ditte specializzate: *Specializzati vari.*

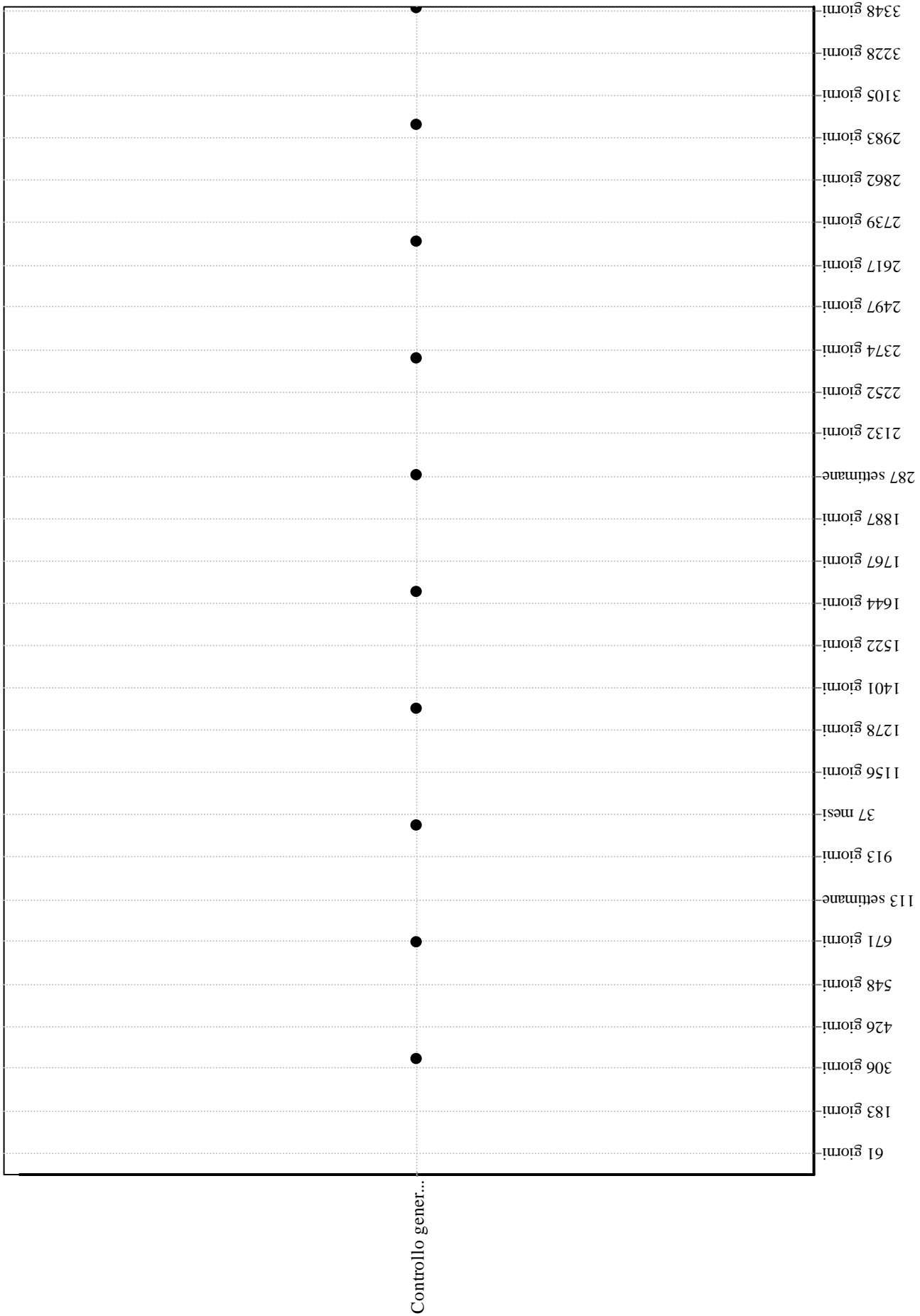
01.03.01.I04 Sostituzione e ripristino dei fissaggi

Cadenza: ogni 5 anni

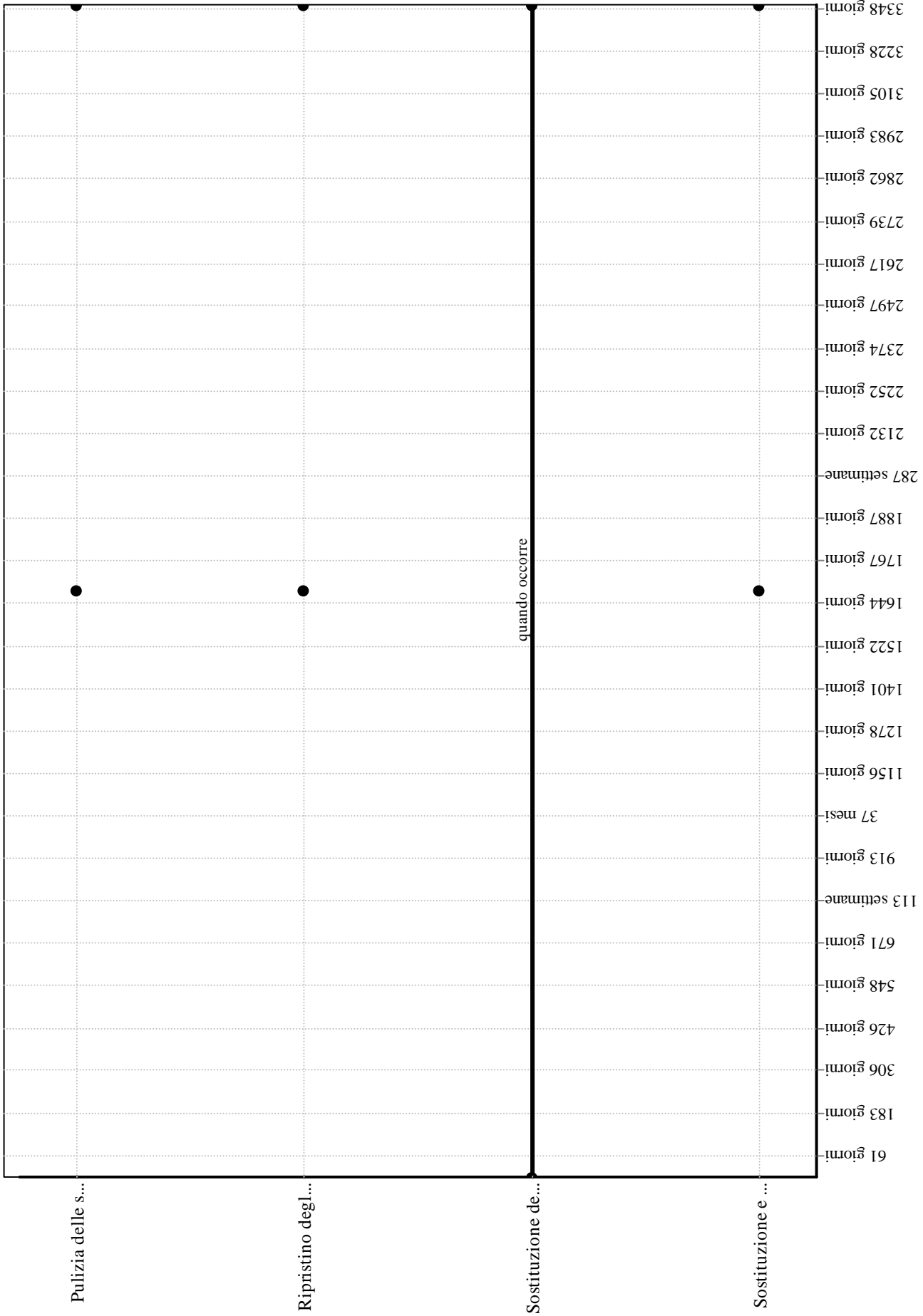
Sostituzione dei fissaggi difettosi e/o comunque danneggiati. Verifica e riserraggio degli altri elementi.

- Ditte specializzate: *Specializzati vari.*

Rivestimento in pannelli di fibrocemento - Controlli in 120 mesi



Rivestimento in pannelli di fibrocemento - Interventi in 120 mesi



Elemento Manutenibile: 01.03.02

Intonaco

Unità Tecnologica: 01.03

Rivestimenti

Si tratta di un sottile strato di malta la cui funzione è quella di rivestimento nelle strutture edilizie. Svolge inoltre la funzione di protezione, delle strutture, dall'azione degradante degli agenti atmosferici e dei fattori ambientali è allo stesso tempo protettiva e decorativa. Il rivestimento a intonaco è comunque una superficie che va rinnovata periodicamente e in condizioni normali esso fornisce prestazioni accettabili per 20 - 30 anni. La malta per intonaco è costituita da leganti (cemento, calce idraulica, calce aerea, gesso), da inerti (sabbia) e da acqua nelle giuste proporzioni a secondo del tipo di intonaco; vengono, in alcuni casi, inoltre aggiunti all'impasto additivi che restituiscono all'intonaco particolari qualità a secondo del tipo d'impiego. Nell'intonaco tradizionale a tre strati il primo, detto rinzafo, svolge la funzione di aggrappo al supporto e di grossolano livellamento; il secondo, detto arriccio, costituisce il corpo dell'intonaco la cui funzione è di resistenza meccanica e di tenuta all'acqua; il terzo strato, detto finitura, rappresenta la finitura superficiale e contribuisce a creare una prima barriera la cui funzione è quella di opporsi alla penetrazione dell'acqua e delle sostanze aggressive. Gli intonaci per esterni possono suddividersi in intonaci ordinari e intonaci speciali. A loro volta i primi possono ulteriormente suddividersi in intonaci miscelati in cantiere ed in intonaci premiscelati; i secondi invece in intonaci additivati, intonaci a stucco o lucidi, intonaci plastici ed infine intonaci monostrato.

Elementi da mantenere:

04.01 - Intonaco per esterni

ANOMALIE RISCOINTRABILI

01.03.02.A01 Alveolizzazione

Degradazione che si manifesta con la formazione di cavità di forme e dimensioni variabili. Gli alveoli sono spesso interconnessi e hanno distribuzione non uniforme. Nel caso particolare in cui il fenomeno si sviluppa essenzialmente in profondità con andamento a diverticoli si può usare il termine alveolizzazione a caratura.

01.03.02.A02 Attacco biologico

attacco biologico di funghi, licheni, muffe o insetti con relativa formazione di macchie e depositi sugli strati superficiali.

01.03.02.A03 Bolle d'aria

Alterazione della superficie dell'intonaco caratterizzata dalla presenza di fori di grandezza e distribuzione irregolare, generati dalla formazione di bolle d'aria al momento della posa.

01.03.02.A04 Cavillature superficiali

Sottile trama di fessure sulla superficie dell'intonaco.

01.03.02.A05 Crosta

Deposito superficiale di spessore variabile, duro e fragile, generalmente di colore nero.

01.03.02.A06 Decolorazione

Alterazione cromatica della superficie.

01.03.02.A07 Deposito superficiale

Accumulo di pulviscolo atmosferico o di altri materiali estranei, di spessore variabile, poco coerente e poco aderente alla superficie del rivestimento.

01.03.02.A08 Disgregazione

Decoesione caratterizzata da distacco di granuli o cristalli sotto minime sollecitazioni meccaniche.

01.03.02.A09 Distacco

Disgregazione e distacco di parti notevoli del materiale che può manifestarsi anche mediante espulsione di elementi prefabbricati dalla loro sede.

01.03.02.A10 Efflorescenze

Formazione di sostanze, generalmente di colore biancastro e di aspetto cristallino o polverulento o filamentoso, sulla superficie del manufatto. Nel caso di efflorescenze saline, la cristallizzazione può talvolta avvenire all'interno del materiale provocando spesso il distacco delle parti più superficiali: il fenomeno prende allora il nome di criptoefflorescenza o subefflorescenza.

01.03.02.A11 Erosione superficiale

Asportazione di materiale dalla superficie dovuta a processi di natura diversa. Quando sono note le cause di degrado, possono essere utilizzati anche termini come erosione per abrasione o erosione per corrasione (cause meccaniche), erosione per corrosione (cause chimiche e biologiche), erosione per usura (cause antropiche).

01.03.02.A12 Esfoliazione

Degradazione che si manifesta con distacco, spesso seguito da caduta, di uno o più strati superficiali subparalleli fra loro, generalmente causata dagli effetti del gelo.

01.03.02.A13 Fessurazioni

Presenza di rotture singole, ramificate, ortogonale o parallele all'armatura che possono interessare l'intero spessore del manufatto.

01.03.02.A14 Macchie e graffiti

Imbrattamento della superficie con sostanze macchianti in grado di aderire e penetrare nel materiale.

01.03.02.A15 Mancanza

Caduta e perdita di parti del materiale del manufatto.

01.03.02.A16 Patina biologica

Strato sottile, morbido e omogeneo, aderente alla superficie e di evidente natura biologica, di colore variabile, per lo più verde. La patina biologica è costituita prevalentemente da microrganismi cui possono aderire polvere, terriccio.

01.03.02.A17 Penetrazione di umidità

Comparsa di macchie di umidità dovute all'assorbimento di acqua.

01.03.02.A18 Pitting

Degradazione puntiforme che si manifesta attraverso la formazione di fori ciechi, numerosi e ravvicinati. I fori hanno forma tendenzialmente cilindrica con diametro massimo di pochi millimetri.

01.03.02.A19 Polverizzazione

Decoesione che si manifesta con la caduta spontanea dei materiali sotto forma di polvere o granuli.

01.03.02.A20 Presenza di vegetazione

Presenza di vegetazione caratterizzata dalla formazione di licheni, muschi e piante lungo le superficie.

01.03.02.A21 Rigonfiamento

Variazione della sagoma che interessa l'intero spessore del materiale e che si manifesta soprattutto in elementi lastriformi. Ben riconoscibile essendo dato dal tipico andamento "a bolla" combinato all'azione della gravità.

01.03.02.A22 Scheggiature

Distacco di piccole parti di materiale lungo i bordi e gli spigoli degli elementi di rivestimento.

CONTROLLI ESEGUIBILI DALL'UTENTE

01.03.02.C01 Controllo funzionalità

Cadenza: *quando occorre*

Tipologia: *Controllo a vista*

Controllare la funzionalità dell'intonaco attraverso l'uso di strumenti il cui impiego è da definire in relazione all'oggetto specifico del controllo e dal tipo di intonaco (analisi fisico-chimiche su campioni, analisi stratigrafiche, sistemi di rilevamento umidità, carotaggi per controllo aderenza, prove sclerometriche per la valutazione delle caratteristiche di omogeneità, monitoraggi per verificare la presenza di sali, indagini endoscopiche, ecc.).

- Requisiti da verificare: 1) *Regolarità delle finiture*; 2) *Resistenza agli attacchi biologici*.
- Anomalie riscontrabili: 1) *Disgregazione*; 2) *Distacco*; 3) *Fessurazioni*; 4) *Mancanza*; 5) *Rigonfiamento*; 6) *Scheggiature*.

01.03.02.C02 Controllo generale delle parti a vista

Cadenza: *ogni 12 mesi*

Tipologia: *Controllo a vista*

Controllo dello stato di conservazione delle finiture e verifica del grado di usura delle parti in vista. Controllare l'uniformità dell'aspetto cromatico delle superfici. Riscontro di eventuali anomalie (bolle, screpolature, depositi, efflorescenze, microfessurazioni, ecc.) e/o difetti di esecuzione.

- Requisiti da verificare: 1) *Regolarità delle finiture*.
- Anomalie riscontrabili: 1) *Decolorazione*; 2) *Deposito superficiale*; 3) *Efflorescenze*; 4) *Macchie e graffiti*; 5) *Presenza di vegetazione*.

MANUTENZIONI ESEGUIBILI DA PERSONALE SPECIALIZZATO

01.03.02.I01 Pulizia delle superfici

Cadenza: *quando occorre*

Pulizia della patina superficiale degradata dell'intonaco mediante lavaggio ad acqua con soluzioni adatte al tipo di rivestimento. Rimozioni di macchie, graffiti o depositi superficiali mediante l'impiego di tecniche con getto d'acqua a pressione e/o con soluzioni chimiche appropriate.

- Ditte specializzate: *Specializzati vari*.


01.03.02.I02 Sostituzione delle parti più soggette ad usura

Cadenza: *quando occorre*

Sostituzione delle parti più soggette ad usura o altre forme di degrado mediante l'asportazione delle aree più degradate, pulizia delle parti sottostanti mediante spazzolatura e preparazione della base di sottofondo previo lavaggio. Ripresa dell'area con materiali adeguati e/o comunque simili all'intonaco originario ponendo particolare attenzione a non alterare l'aspetto visivo cromatico delle superfici.

- Ditte specializzate: *Muratore, Intonacatore*.

Intonaco - Controlli in 120 mesi



Intonaco - Interventi in 120 mesi

		61 giorni
		183 giorni
		306 giorni
		426 giorni
		548 giorni
		671 giorni
		113 settimane
		913 giorni
		37 mesi
		1156 giorni
		1278 giorni
		1401 giorni
		1522 giorni
		1644 giorni
		1767 giorni
		1887 giorni
		287 settimane
		2132 giorni
		2252 giorni
		2374 giorni
		2497 giorni
		2617 giorni
		2739 giorni
		2862 giorni
		2983 giorni
		3105 giorni
		3228 giorni
		3348 giorni
Pulizia delle s...	quando occorre	
Sostituzione de...	quando occorre	

Elemento Manutenibile: 01.03.03

Rivestimento a cappotto

Unità Tecnologica: 01.03

Rivestimenti

E' un tipo di rivestimento che prevede l'utilizzo di pannelli o lastre di materiale isolante fissate meccanicamente al supporto murario e protette da uno strato sottile di intonaco.

Elementi da mantenere:

04.03 - Malta rasante per murature a cappotto

ANOMALIE RISCONTRABILI

01.03.03.A01 Alveolizzazione

Degradazione che si manifesta con la formazione di cavità di forme e dimensioni variabili. Gli alveoli sono spesso interconnessi e hanno distribuzione non uniforme. Nel caso particolare in cui il fenomeno si sviluppa essenzialmente in profondità con andamento a diverticoli si può usare il termine alveolizzazione a cariatura.

01.03.03.A02 Attacco biologico

Attacco biologico di funghi, licheni, muffe o insetti con relativa formazione di macchie e depositi sugli strati superficiali.

01.03.03.A03 Bolle d'aria

Alterazione della superficie dell'intonaco caratterizzata dalla presenza di fori di grandezza e distribuzione irregolare, generati dalla formazione di bolle d'aria al momento della posa.

01.03.03.A04 Cavillature superficiali

Sottile trama di fessure sulla superficie dell'intonaco.

01.03.03.A05 Crosta

Deposito superficiale di spessore variabile, duro e fragile, generalmente di colore nero.

01.03.03.A06 Decolorazione

Alterazione cromatica della superficie.

01.03.03.A07 Deposito superficiale

Accumulo di pulviscolo atmosferico o di altri materiali estranei, di spessore variabile, poco coerente e poco aderente alla superficie del rivestimento.

01.03.03.A08 Disgregazione

Decoesione caratterizzata da distacco di granuli o cristalli sotto minime sollecitazioni meccaniche.

01.03.03.A09 Distacco

Disgregazione e distacco di parti notevoli del materiale che può manifestarsi anche mediante espulsione di elementi prefabbricati dalla loro sede.

01.03.03.A10 Efflorescenze

Formazione di sostanze, generalmente di colore biancastro e di aspetto cristallino o polverulento o filamentoso, sulla superficie del manufatto. Nel caso di efflorescenze saline, la cristallizzazione può talvolta avvenire all'interno del materiale provocando spesso il distacco delle parti più superficiali: il fenomeno prende allora il nome di criptoefflorescenza o subefflorescenza.

01.03.03.A11 Erosione superficiale

Asportazione di materiale dalla superficie dovuta a processi di natura diversa. Quando sono note le cause di degrado, possono essere utilizzati anche termini come erosione per abrasione o erosione per corrasione (cause meccaniche), erosione per corrosione (cause chimiche e biologiche), erosione per usura (cause antropiche).

01.03.03.A12 Esfoliazione

Degradazione che si manifesta con distacco, spesso seguito da caduta, di uno o più strati superficiali subparalleli fra loro, generalmente causata dagli effetti del gelo.

01.03.03.A13 Fessurazioni

Presenza di rotture singole, ramificate, ortogonale o parallele all'armatura che possono interessare l'intero spessore del manufatto.

01.03.03.A14 Macchie e graffi

Imbrattamento della superficie con sostanze macchianti in grado di aderire e penetrare nel materiale.

01.03.03.A15 Mancanza

Caduta e perdita di parti del materiale del manufatto.

01.03.03.A16 Patina biologica

Strato sottile, morbido e omogeneo, aderente alla superficie e di evidente natura biologica, di colore variabile, per lo più verde. La patina biologica è costituita prevalentemente da microrganismi cui possono aderire polvere, terriccio.

01.03.03.A17 Penetrazione di umidità

Comparsa di macchie di umidità dovute all'assorbimento di acqua.

01.03.03.A18 Pitting

Degradazione puntiforme che si manifesta attraverso la formazione di fori ciechi, numerosi e ravvicinati. I fori hanno forma tendenzialmente cilindrica con diametro massimo di pochi millimetri.

01.03.03.A19 Polverizzazione

Decoesione che si manifesta con la caduta spontanea dei materiali sotto forma di polvere o granuli.

01.03.03.A20 Presenza di vegetazione

Presenza di vegetazione caratterizzata dalla formazione di licheni, muschi e piante lungo le superficie.

01.03.03.A21 Rigonfiamento

Variazione della sagoma che interessa l'intero spessore del materiale e che si manifesta soprattutto in elementi lastriformi. Ben riconoscibile essendo dato dal tipico andamento "a bolla" combinato all'azione della gravità.

01.03.03.A22 Scheggiature

Distacco di piccole parti di materiale lungo i bordi e gli spigoli degli elementi di rivestimento.

CONTROLLI ESEGUIBILI DALL'UTENTE

01.03.03.C01 Controllo generale delle parti a vista

Cadenza: ogni 12 mesi

Tipologia: Controllo a vista

Controllo dello stato di conservazione delle finiture e verifica del grado di usura delle parti in vista. Controllare l'uniformità dell'aspetto cromatico delle superfici e della loro planarità. Riconcontro di eventuali anomalie (bolle, screpolature, depositi, efflorescenze, microfessurazioni, ecc.) e/o difetti di esecuzione.

• Requisiti da verificare: 1) *Regolarità delle finiture*; 2) *Resistenza agli urti*; 3) *Resistenza meccanica*; 4) *Tenuta all'acqua*.

- Anomalie riscontrabili: 1) Alveolizzazione; 2) Bolle d'aria; 3) Cavillature superficiali; 4) Crosta; 5) Decolorazione; 6) Deposito superficiale; 7) Disgregazione; 8) Distacco; 9) Efflorescenze; 10) Erosione superficiale; 11) Esfoliazione; 12) Fessurazioni; 13) Macchie e graffi; 14) Mancanza; 15) Patina biologica; 16) Penetrazione di umidità; 17) Pitting; 18) Polverizzazione; 19) Presenza di vegetazione; 20) Rigonfiamento.

MANUTENZIONI ESEGUIBILI DA PERSONALE SPECIALIZZATO

01.03.03.I01 Pulizia delle superfici

Cadenza: quando occorre

Pulizia della patina superficiale degradata dell'intonaco mediante lavaggio ad acqua con soluzioni adatte al tipo di rivestimento. Rimozioni di macchie, graffi o depositi superficiali mediante l'impiego di soluzioni chimiche appropriate e comunque con tecniche idonee.

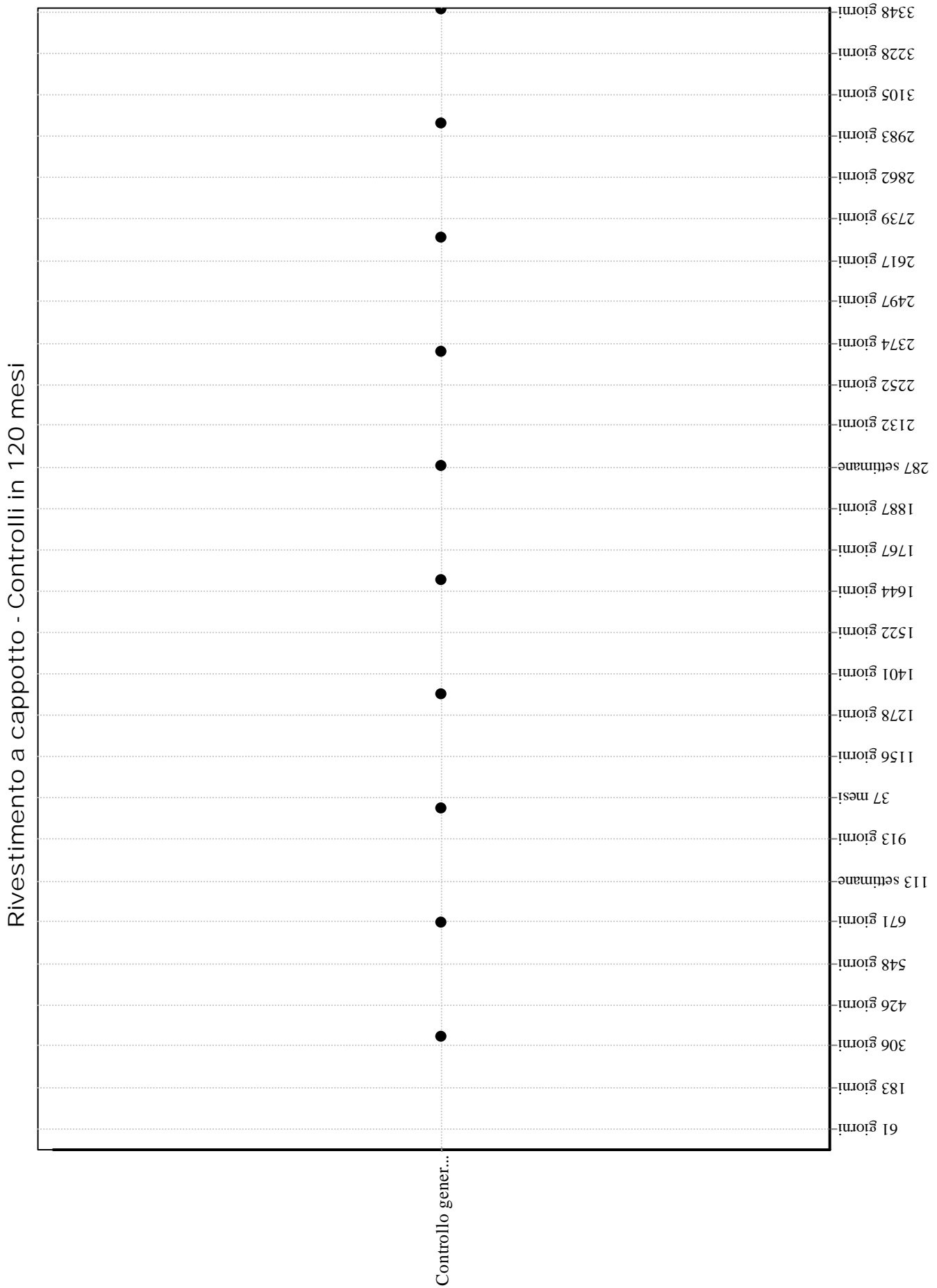
- Ditte specializzate: *Specializzati vari.*

01.03.03.I02 Sostituzione di parti usurate

Cadenza: quando occorre

Sostituzione delle parti più soggette ad usura o altre forme di degrado mediante l'asportazione dei pannelli o lastre danneggiate. Rifacimento dell'intonaco di protezione o altro rivestimento con materiali adeguati e/o comunque simili a quelli originari ponendo particolare attenzione a non alterare l'aspetto visivo cromatico delle superfici.

- Ditte specializzate: *Specializzati vari, Muratore.*



Rivestimento a cappotto - Interventi in 120 mesi

Pulizia delle s...	quando occorre	61 giorni
		183 giorni
Sostituzione di...	quando occorre	306 giorni
		426 giorni
		548 giorni
		671 giorni
		113 settimane
		913 giorni
		37 mesi
		1156 giorni
		1278 giorni
		1401 giorni
		1522 giorni
		1644 giorni
		1767 giorni
		1887 giorni
		287 settimane
		2132 giorni
		2252 giorni
		2374 giorni
		2497 giorni
		2617 giorni
		2739 giorni
		2862 giorni
		2983 giorni
		3105 giorni
		3228 giorni
		3348 giorni

Elemento Manutenibile: 01.03.04

Tinteggiature

Unità Tecnologica: 01.03

Rivestimenti

La vasta gamma delle tinteggiature o pitture varia a secondo delle superficie e degli ambienti dove trovano utilizzazione. Si possono distinguere le pitture alchidiche, le idropitture acrilviniliche (tempere).

Elementi da mantenere:

08.01 - Coloriture per esterni al quarzo

08.05 - Rivestimento plastico per isolamento a cappotto

NP.08.07 - Verniciatura a pennello o a spruzzo di parti metalliche in acciaio, per superfici composite

NP.08.08 - Trattamento protettivo per superfici in cemento armato

ANOMALIE RISCONTRABILI

01.03.04.A01 Alveolizzazione

Degradazione che si manifesta con la formazione di cavità di forme e dimensioni variabili. Gli alveoli sono spesso interconnessi e hanno distribuzione non uniforme. Nel caso particolare in cui il fenomeno si sviluppa essenzialmente in profondità con andamento a diverticoli si può usare il termine alveolizzazione a cariatura.

01.03.04.A02 Bolle d'aria

Alterazione della superficie dell'intonaco caratterizzata dalla presenza di fori di grandezza e distribuzione irregolare, generati dalla formazione di bolle d'aria al momento della posa.

01.03.04.A03 Cavillature superficiali

Sottile trama di fessure sulla superficie del rivestimento.

01.03.04.A04 Crosta

Deposito superficiale di spessore variabile, duro e fragile, generalmente di colore nero.

01.03.04.A05 Decolorazione

Alterazione cromatica della superficie.

01.03.04.A06 Deposito superficiale

Accumulo di pulviscolo atmosferico o di altri materiali estranei, di spessore variabile, poco coerente e poco aderente alla superficie del rivestimento.

01.03.04.A07 Disgregazione

Decoesione caratterizzata da distacco di granuli o cristalli sotto minime sollecitazioni meccaniche.

01.03.04.A08 Distacco

Disgregazione e distacco di parti notevoli del materiale che può manifestarsi anche mediante espulsione di elementi prefabbricati dalla loro sede.

01.03.04.A09 Efflorescenze

Formazione di sostanze, generalmente di colore biancastro e di aspetto cristallino o pulverulento o filamentoso, sulla superficie del manufatto. Nel caso di efflorescenze saline, la cristallizzazione può talvolta avvenire all'interno del materiale provocando spesso il distacco delle parti più superficiali: il fenomeno prende allora il nome di criptoefflorescenza o subefflorescenza.

01.03.04.A10 Erosione superficiale

Asportazione di materiale dalla superficie dovuta a processi di natura diversa. Quando sono note le cause di degrado, possono essere utilizzati anche termini come erosione per abrasione o erosione per corrosione (cause meccaniche), erosione per corrosione (cause chimiche e biologiche), erosione per usura (cause antropiche).

01.03.04.A11 Esfoliazione

Degradazione che si manifesta con distacco, spesso seguito da caduta, di uno o più strati superficiali subparalleli fra loro, generalmente causata dagli effetti del gelo.

01.03.04.A12 Fessurazioni

Presenza di rotture singole, ramificate, ortogonale o parallele all'armatura che possono interessare l'intero spessore del manufatto.

01.03.04.A13 Macchie e graffiti

Imbrattamento della superficie con sostanze macchianti in grado di aderire e penetrare nel materiale.

01.03.04.A14 Mancanza

Caduta e perdita di parti del materiale del manufatto.

01.03.04.A15 Patina biologica

Strato sottile, morbido e omogeneo, aderente alla superficie e di evidente natura biologica, di colore variabile, per lo più verde. La patina biologica è costituita prevalentemente da microrganismi cui possono aderire polvere, terriccio.

01.03.04.A16 Penetrazione di umidità

Comparsa di macchie di umidità dovute all'assorbimento di acqua.

01.03.04.A17 Pitting

Degradazione puntiforme che si manifesta attraverso la formazione di fori ciechi, numerosi e ravvicinati. I fori hanno forma tendenzialmente cilindrica con diametro massimo di pochi millimetri.

01.03.04.A18 Polverizzazione

Decoesione che si manifesta con la caduta spontanea dei materiali sotto forma di polvere o granuli.

01.03.04.A19 Presenza di vegetazione

Presenza di vegetazione caratterizzata dalla formazione di licheni, muschi e piante lungo le superficie.

01.03.04.A20 Rigonfiamento

Variazione della sagoma che interessa l'intero spessore del materiale e che si manifesta soprattutto in elementi lastriformi. Ben riconoscibile essendo dato dal tipico andamento "a bolla" combinato all'azione della gravità.

01.03.04.A21 Scheggiature

Distacco di piccole parti di materiale lungo i bordi e gli spigoli degli elementi di rivestimento.

01.03.04.A22 Sfogliatura

Rottura e distacco delle pellicole sottilissime di tinta.

CONTROLLI ESEGUIBILI DALL'UTENTE

01.03.04.C01 Controllo generale delle parti a vista

Cadenza: ogni 12 mesi

Tipologia: Controllo a vista

Controllo dello stato di conservazione delle finiture e verifica del grado di usura delle parti in vista in particolare di depositi sugli aggetti, cornicioni, davanzali, ecc.. Controllare l'uniformità dell'aspetto cromatico delle superfici. Riscontro di eventuali anomalie (macchie, disgregazioni superficiali, rigonfiamenti, distacco, ecc.) e/o difetti di esecuzione.

- Requisiti da verificare: 1) Assenza di emissioni di sostanze nocive; 2) Regolarità delle finiture; 3) Resistenza agli agenti aggressivi; 4) Resistenza agli attacchi biologici.
- Anomalie riscontrabili: 1) Alveolizzazione; 2) Bolle d'aria; 3) Cavillature superficiali; 4) Crosta; 5) Decolorazione; 6) Deposito superficiale; 7) Disgregazione; 8) Distacco; 9) Efflorescenze; 10) Erosione superficiale; 11) Esfoliazione; 12) Fessurazioni; 13) Macchie e graffi; 14) Mancanza; 15) Patina biologica; 16) Penetrazione di umidità; 17) Pitting; 18) Polverizzazione; 19) Presenza di vegetazione; 20) Rigonfiamento; 21) Scheggiature; 22) Sfogliatura.

MANUTENZIONI ESEGUIBILI DA PERSONALE SPECIALIZZATO

01.03.04.I01 Ritinteggiatura e coloritura

Cadenza: *quando occorre*

Ritinteggiature delle superfici con nuove pitture previa carteggiatura e sverniciatura, stuccatura dei paramenti e preparazione del fondo mediante applicazione, se necessario, di prevernici fissanti. Le modalità di ritinteggiatura, i prodotti, le attrezzature variano comunque in funzione delle superfici e dei materiali costituenti.

- Ditte specializzate: *Pittore*.


01.03.04.I02 Sostituzione elementi decorativi degradati

Cadenza: *quando occorre*

Sostituzione degli elementi decorativi usurati o rotti con altri analoghi o se non possibile riparazione dei medesimi con tecniche appropriate tali da non alterare gli aspetti geometrici-cromatici delle superfici di facciata. Sostituzione e verifica dei relativi ancoraggi.

- Ditte specializzate: *Specializzati vari, Intonacatore*.

Tinteggiature - Controlli in 120 mesi



Tinteggiature - Interventi in 120 mesi

		61 giorni
		183 giorni
		306 giorni
		426 giorni
		548 giorni
		671 giorni
		113 settimane
		913 giorni
		37 mesi
		1156 giorni
		1278 giorni
		1401 giorni
		1522 giorni
		1644 giorni
		1767 giorni
		1887 giorni
		287 settimane
		2132 giorni
		2252 giorni
		2374 giorni
		2497 giorni
		2617 giorni
		2739 giorni
		2862 giorni
		2983 giorni
		3105 giorni
		3228 giorni
		3348 giorni
Ritinteggiatura...	quando occorre	
Sostituzione el...	quando occorre	

Elemento Manutenibile: 01.03.05

Rivestimenti in grigliato di alluminio e in acciaio zincato

Unità Tecnologica: 01.03

Rivestimenti

I Rivestimenti in metallo trovano applicazione negli ambienti abitativi e in molte soluzioni di arredo. In particolare per l'alluminio (levigato, satinato, spazzolato, anodizzato, plastificato, verniciato, ecc.). Le dimensioni e gli spessori variano a secondo dei prodotti. I pannelli metallici trovano impiego nella copertura di ampie superfici senza necessitare di giunti. In particolare l'alluminio risulta essere resistente, leggero e richiede poca manutenzione.

Elementi da mantenere:

07.14 - Rivestimento con grigliato in acciaio elettrofuso

NP.07.21c - Rivestimento con grigliato in alluminio - tipo C

ANOMALIE RICONTRABILI

01.03.05.A01 Alterazione cromatica

Alterazione che si può manifestare attraverso la variazione di uno o più parametri che definiscono il colore: tinta, chiarezza, saturazione. Può evidenziarsi in modo localizzato o in zone più ampie diversamente a secondo delle condizioni.

01.03.05.A02 Corrosione

Decadimento dei materiali metallici a causa della combinazione con sostanze presenti nell'ambiente (ossigeno, acqua, anidride carbonica, ecc.).

01.03.05.A03 Deformazione

Variazione geometriche e morfologiche dei profili e degli elementi di tamponamento per fenomeni di ritiro quali imbarcamento, svergolamento, ondulazione.

01.03.05.A04 Deposito superficiale

Accumulo di pulviscolo atmosferico o di altri materiali estranei quali: microrganismi, residui organici, ecc. di spessore variabile, poco coerente e poco aderente al materiale sottostante.

01.03.05.A05 Distacco

Disgregazione e distacco di parti notevoli del materiale che può manifestarsi anche mediante espulsione di elementi prefabbricati dalla loro sede.

01.03.05.A06 Graffi

Graffi lungo le superfici dei rivestimenti.

01.03.05.A07 Impronte

Impronte digitali lungo le superfici dei rivestimenti.

01.03.05.A08 Macchie

Pigmentazione accidentale e localizzata della superficie.

01.03.05.A09 Patina

Patina lungo le superfici dei rivestimenti accompagnata spesso da processi di ossidazione.

CONTROLLI ESEGUIBILI DALL'UTENTE

01.03.05.C01 Controllo generale delle parti a vista

Cadenza: ogni 12 mesi

Tipologia: Controllo a vista

Controllo dello stato e verifica del grado di usura delle parti in vista. Controllo dei fissaggi e degli elementi di ancoraggio. Controllare l'uniformità dell'aspetto cromatico delle superfici e della loro planarità. Riscontro di eventuali anomalie (distacchi, graffi, macchie, ecc.) e/o difetti di esecuzione.

- Requisiti da verificare: 1) *Regolarità delle finiture*; 2) *Resistenza meccanica*.
- Anomalie riscontrabili: 1) *Deposito superficiale*; 2) *Distacco*.

MANUTENZIONI ESEGUIBILI DA PERSONALE SPECIALIZZATO

01.03.05.I01 Pulizia

Cadenza: quando occorre

Pulizia delle superfici mediante l'impiego di prodotti idonei tenendo conto del tipo di metallo e delle sue caratteristiche.

- Ditte specializzate: *Specializzati vari*.


01.03.05.I02 Sostituzione degli elementi degradati

Cadenza: quando occorre

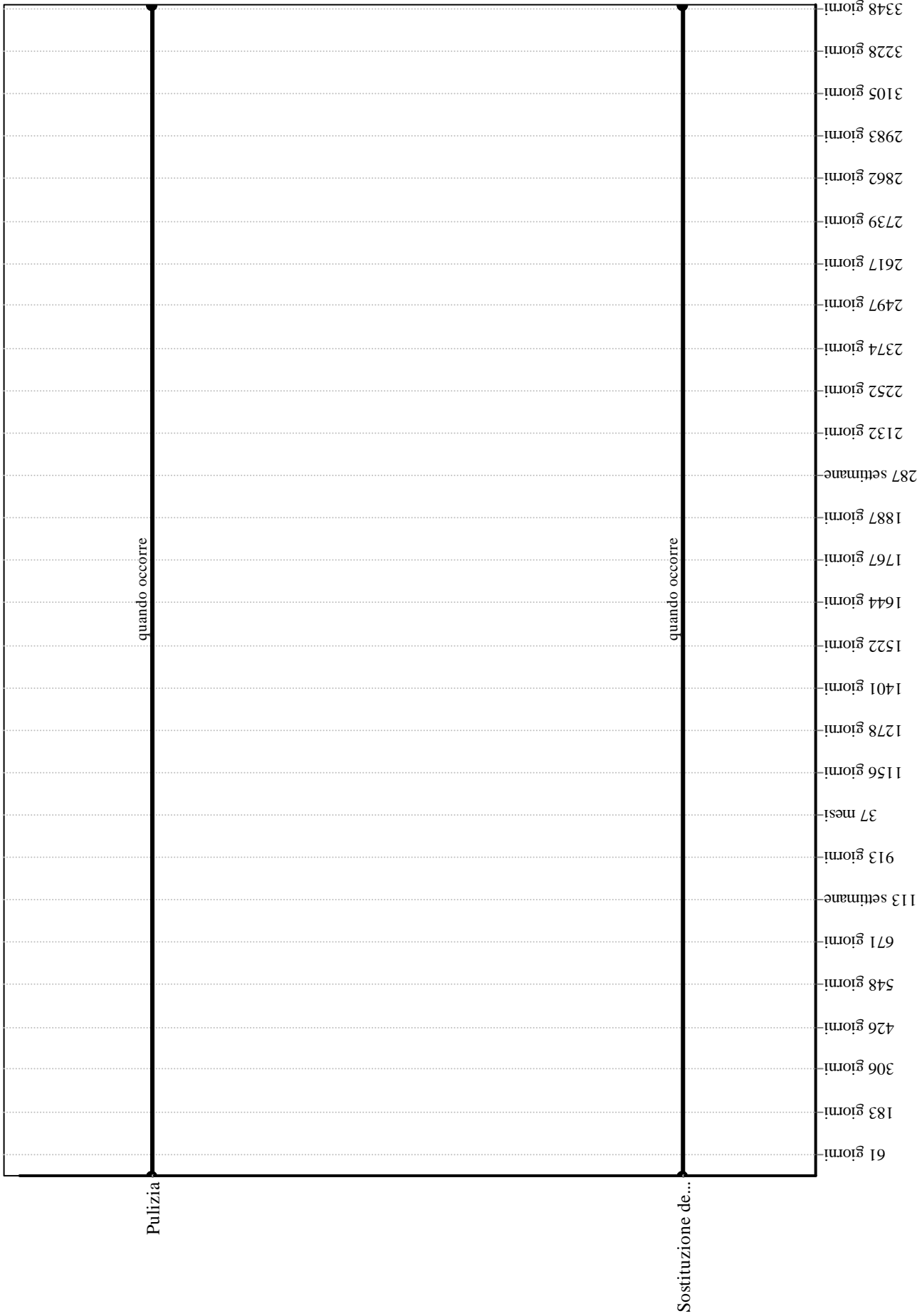
Sostituzione degli elementi e degli accessori degradati con materiali adeguati e/o comunque simili a quelli originari ponendo particolare attenzione ai fissaggi ed ancoraggi relativi agli elementi sostituiti. Tali operazioni non debbono alterare l'aspetto visivo geometrico-cromatico delle superfici.

- Ditte specializzate: *Specializzati vari*.

Rivestimenti in grigliato di alluminio e in acciaio zincato - Controlli in 120 mesi



Rivestimenti in grigliato di alluminio e in acciaio zincato - Interventi in 120 mesi



Unità Tecnologica: 01.04

Rivestimenti interni

Si tratta di strati funzionali, facenti parte delle chiusure verticali, la cui funzione principale è quella di proteggere il sistema di chiusure interne dalle sollecitazioni interne degli edifici e di assicurare un aspetto uniforme ed ornamentale degli ambienti.

Categorie degli elementi da mantenere:

Intonaci interni

Rivestimenti e prodotti ceramici

Tinteggiature interne

REQUISITI E PRESTAZIONI (UT)

01.04.R01 (Attitudine al) controllo della condensazione superficiale

Classe di Requisiti: Termici ed igrotermici

Classe di Esigenza: Benessere

I rivestimenti interni dovranno essere realizzati in modo da evitare la formazione di condensazione sulla superficie interna.

Prestazioni:

I rivestimenti e gli strati costituenti dovranno limitare e impedire la formazione di fenomeni di condensa in conseguenza dell'azione dei flussi di energia termica che li attraversano.

Livello minimo della prestazione:

I valori minimi variano in funzione dei materiali e del loro impiego. Si prende in considerazione la norma UNI EN ISO 13788.

Riferimenti normativi:

-Legge 9.1.1991 n.10: (Norme per l'attuazione del Piano energetico nazionale in materia di uso razionale dell'energia, di risparmio energetico e di sviluppo delle fonti rinnovabili di energia); -D.Lgs. 19.8.2005 n.192: (Attuazione della direttiva 2002/91/CE relativa al rendimento energetico nell'edilizia); -D.Lgs. 29.12.2006 n.311: (Disposizioni correttive ed integrative al decreto legislativo 19 agosto 2005, n. 192, recante attuazione della direttiva 2002/91/CE, relativa al rendimento energetico nell'edilizia); -D.Lgs. 30.5.2008 n.115 (Attuazione della direttiva 2006/32/CE relativa all'efficienza degli usi finali dell'energia e i servizi energetici e abrogazione della direttiva 93/76/CEE); -UNI 8012; -UNI 8290-2; -UNI 10349; -UNI 10351; -UNI 10355; -UNI EN 832; -UNI EN 12831; -UNI EN ISO 6946; -UNI EN ISO 9346; -UNI EN ISO 10211-1; -UNI EN ISO 10378.

01.04.R02 (Attitudine al) controllo dell'inerzia termica

Classe di Requisiti: Termici ed igrotermici

Classe di Esigenza: Benessere

Contribuisce, con l'accumulo di calore, ad assicurare il benessere termico. Un'inerzia più elevata può evitare il veloce abbassamento della temperatura dei locali con riscaldamento ad attenuazione notturna, o la dispersione di calore in locali soggetti a frequenti ricambi d'aria e privi di dispositivi per il recupero del calore.

Prestazioni:

In via qualitativa l'inerzia termica esprime l'attitudine di un edificio (o di una sua parte) ad accumulare calore e riemetterlo successivamente in corrispondenza di una definita variazione di temperatura. I rivestimenti interni sotto l'azione dell'energia termica che tende, in condizioni invernali, ad uscire all'esterno e che tende, in condizioni estive, ad entrare, dovranno contribuire a limitare il flusso di tale energia.

Livello minimo della prestazione:

Da tale punto di vista perciò non si attribuiscono specifici limiti prestazionali ai singoli elementi ma solo all'edificio nel suo complesso.

Riferimenti normativi:

-Legge 9.1.1991 n.10: (Norme per l'attuazione del Piano energetico nazionale in materia di uso razionale dell'energia, di risparmio energetico e di sviluppo delle fonti rinnovabili di energia); -D.Lgs. 19.8.2005 n.192: (Attuazione della direttiva 2002/91/CE relativa al rendimento energetico nell'edilizia); -D.Lgs. 29.12.2006 n.311: (Disposizioni correttive ed integrative al decreto legislativo 19 agosto 2005, n. 192, recante attuazione della direttiva 2002/91/CE, relativa al rendimento energetico nell'edilizia); -D.Lgs. 30.5.2008 n.115 (Attuazione della direttiva 2006/32/CE relativa all'efficienza degli usi finali dell'energia e i servizi energetici e abrogazione della direttiva 93/76/CEE); -UNI 8012; -UNI 8290-2; -UNI 8369-2; -UNI 8979; UNI 10348; -UNI 10349; -UNI 10379; -UNI EN 832; -CER, Quaderno del Segretariato Generale n.2, 1983; -CER, Quaderno del Segretariato Generale n.6, 1984.

01.04.R03 Assenza di emissioni di sostanze nocive

Classe di Requisiti: Protezione dagli agenti chimici ed organici**Classe di Esigenza: Sicurezza**

I rivestimenti non debbono in condizioni normali di esercizio emettere sostanze tossiche, polveri, gas o altri odori fastidiosi per gli utenti.

Prestazioni:

I materiali costituenti i rivestimenti non devono emettere sostanze nocive per gli utenti (gas, vapori, fibre, polveri, radiazioni nocive ecc.), sia in condizioni normali che sotto l'azione dell'ambiente (temperatura, tasso di umidità, raggi ultravioletti, ecc.). In particolare deve essere assente l'emissione di composti chimici organici, quali la formaldeide, nonché la diffusione di fibre di vetro.

Livello minimo della prestazione:

Dovranno essere rispettati i seguenti limiti:

- concentrazione limite di formaldeide non superiore a 0,1 p.p.m. (0,15 mg/m³);
- per la soglia olfattiva valori non superiori a 0,09 p.p.m. (0,135 mg/m³);
- per la soglia di irritazione occhi-naso-gola non superiore 0,66 p.p.m. (1 mg/m³).

Riferimenti normativi:

-Direttiva CEE 19.9.1983 n.477: (Limiti di inquinamento da amianto); -D.P.R. 24.5.1988 n.215: (Uso dei prodotti in amianto); -D.Lgs 9.4.2008 n.81 (Attuazione dell'articolo 1 della Legge 3 agosto 2007 n.123, in materia di tutela della salute e della sicurezza nei luoghi di lavoro); -C.M. Sanità 22.6.1983 n.57: (Formaldeide: rischi connessi alla modalità di impiego); -C.M. Sanità 10.7.1986 n.45: (Piani di interventi e misure tecniche per la individuazione ed eliminazione del rischio connesso all'impiego di materiali contenenti amianto in edifici scolastici e ospedali pubblici e privati); -UNI 8290-2; -ASHRAE Standard 62-1981: (Norma nazionale americana sulla qualità dell'aria ambiente); -NFX 10702 e DIN 50055 (Tossicità dei fumi).

01.04.R04 Attrezzabilità**Classe di Requisiti: Facilità d'intervento****Classe di Esigenza: Funzionalità**

Le pareti ed i rivestimenti debbono consentire l'installazione di attrezzature.

Prestazioni:

I rivestimenti dovranno consentire modifiche di conformazione geometrica e l'inserimento di attrezzatura (corpi illuminanti, impianti, tubazioni, ecc.) attraverso semplici operazioni di montaggio e smontaggio.

Livello minimo della prestazione:

Non vi sono livelli minimi prestazionali specifici.

Riferimenti normativi:

-UNI 8012; -UNI 8290-2.

01.04.R05 Isolamento acustico**Classe di Requisiti: Acustici****Classe di Esigenza: Benessere**

I rivestimenti dovranno fornire una adeguata resistenza al passaggio dei rumori.

Prestazioni:

I rivestimenti di una parete che separano due ambienti adiacenti, sottoposti all'azione dell'energia sonora aerea che può manifestarsi in uno dei due ambienti, dovranno contribuire alla riduzione di trasmissione di quest'ultima nell'ambiente contiguo attraverso le pareti.

Le prestazioni di una chiusura esterna, ai fini dell'isolamento acustico ai rumori esterni, possono essere valutate facendo riferimento all'indice del potere fonoisolante R_w che essa possiede (dove $R = 10 \log (W_1/W_2)$ dove W_1 e W_2 sono rispettivamente la potenza acustica incidente sulla chiusura e quella trasmessa dall'altro lato. Facendo riferimento ai soli valori relativi alla frequenza di 500 Hz la relazione suddetta definisce l'indice di valutazione del potere fonoisolante, R_w).

In relazione a tale grandezza, sono ammesse soltanto chiusure in grado di assicurare un valore di $R_w = 40$ dB e concorrere all'isolamento acustico standardizzato D_nT_w dell'intera facciata (L'isolamento acustico standardizzato D_nT fra due ambienti e tra un ambiente e l'esterno è definito dalla relazione $D_nT = L_1 - L_2 + 10 \log (T/T_0)$ dove L_1 ed L_2 sono i livelli di pressione sonora nei due ambienti, T è il tempo di riverberazione del locale ricevente mentre T_0 è convenzionalmente assunto pari a 0,5 s. Facendo riferimento ai soli valori relativi alla frequenza di 500 Hz la relazione suddetta definisce l'indice di valutazione dell'isolamento acustico standardizzato, D_nT_w in modo che esso corrisponda a quanto riportato in seguito.

GRANDEZZE DI RIFERIMENTO: DEFINIZIONI, METODI DI CALCOLO E MISURE

Le grandezze che caratterizzano i requisiti acustici passivi degli edifici sono:

1. il tempo di riverberazione (T), definito dalla norma ISO 3382:1975;
2. il potere fonoisolante apparente di elementi di separazione tra ambienti (R), definito dalla norma EN ISO 140-5:1996;
3. l'isolamento acustico standardizzato di facciata ($D_{2m,nT}$), definito da:

$$D_{2m,nT} = D_{2m} + 10 \log T/T_0$$

dove:

$D_{2m} = L_{1,2m} - L_2$ è la differenza di livello;

$L_{1,2m}$ è il livello di pressione sonora esterno a 2 metri dalla facciata, prodotto da rumore da traffico se prevalente, o da altoparlante con incidenza del suono di 45° sulla facciata;

L_2 è il livello di pressione sonora medio nell'ambiente ricevente, valutato a partire dai livelli misurati nell'ambiente ricevente mediante la seguente formula:

- Sommatoria ($i=1; i=n$) $10^{(L_i/10)}$

le misure dei livelli L_i devono essere eseguite in numero di n per ciascuna banda di terzi di ottava. Il numero n è il numero intero immediatamente superiore ad un decimo del volume dell'ambiente; in ogni caso, il valore minimo di n è cinque;

T è il tempo di riverberazione nell'ambiente ricevente, in secondi;

TO è il tempo di riverberazione di riferimento assunto, pari a 0,5 s;

4. il livello di rumore di calpestio di solai normalizzato (L_n) definito dalla norma EN ISO 140-6: 1996:

5. L_{ASmax} : livello massimo di pressione sonora ponderata A con costante di tempo slow;

6. L_{Aeq} : livello continuo equivalente di pressione sonora ponderata A.

Gli indici di valutazione che caratterizzano i requisiti acustici passivi degli edifici sono:

a. indice del potere fonoisolante apparente di partizioni fra ambienti (R_w) da calcolare secondo le norme UNI EN ISO 140-1; UNI EN ISO 140-3; UNI EN ISO 140-4;

b. indice dell'isolamento acustico standardizzato di facciata ($D_{2m,nT,w}$) da calcolare secondo le stesse procedure di cui al precedente punto a;

c. indici del livello di rumore di calpestio di solai, normalizzato ($L_{n,w}$) da calcolare secondo la procedura descritta dalla norma UNI EN ISO 140-1; UNI EN ISO 140-6; UNI EN ISO 140-7; UNI EN ISO 140-8;

D.P.C.M. 5.12.1997 "DETERMINAZIONE DEI REQUISITI ACUSTICI PASSIVI DEGLI EDIFICI"

TABELLA A - CLASSIFICAZIONE DEGLI AMBIENTI ABITATIVI (art.2)

- categoria A: edifici adibiti a residenza o assimilabili;
- categoria B: edifici adibiti ad uffici e assimilabili;
- categoria C: edifici adibiti ad alberghi, pensioni ed attività assimilabili;
- categoria D: edifici adibiti ad ospedali, cliniche, case di cura e assimilabili;
- categoria E: edifici adibiti ad attività scolastiche a tutti i livelli e assimilabili;
- categoria F: edifici adibiti ad attività ricreative o di culto o assimilabili;
- categoria G: edifici adibiti ad attività commerciali o assimilabili.

TABELLA B - REQUISITI ACUSTICI PASSIVI DEGLI EDIFICI, DEI LORO COMPONENTI E DEGLI IMPIANTI TECNOLOGICI

CATEGORIA DI CUI ALLA "Tabella A": D;

Parametri: $R_w(*)=55$; $D_{2m,nT,w}=45$; $L_{nw}=58$; $L_{ASmax}=35$; $L_{Aeq}=25$.

CATEGORIA DI CUI ALLA "Tabella A": A,C;

Parametri: $R_w(*)=50$; $D_{2m,nT,w}=40$; $L_{nw}=63$; $L_{ASmax}=35$; $L_{Aeq}=35$.

CATEGORIA DI CUI ALLA "Tabella A": E;

Parametri: $R_w(*)=50$; $D_{2m,nT,w}=48$; $L_{nw}=58$; $L_{ASmax}=35$; $L_{Aeq}=25$.

CATEGORIA DI CUI ALLA "Tabella A": B,F,G;

Parametri: $R_w(*)=50$; $D_{2m,nT,w}=42$; $L_{nw}=55$; $L_{ASmax}=35$; $L_{Aeq}=35$.

(*) Valori di R_w riferiti a elementi di separazione tra due distinte unità immobiliari.

D.P.C.M. 1.3.1991 - LIMITI MASSIMI DI IMMISSIONE NELLE SEI ZONE ACUSTICHE, ESPRESSI COME LIVELLO EQUIVALENTE IN dB(A)

CLASSE DI DESTINAZIONE D'USO DEL TERRITORIO: I (Aree particolarmente protette)

Tempi di riferimento: Diurno=50; Notturno=40.

CLASSE DI DESTINAZIONE D'USO DEL TERRITORIO: II (Aree prevalentemente residenziali)

Tempi di riferimento: Diurno=55; Notturno=45.

CLASSE DI DESTINAZIONE D'USO DEL TERRITORIO: III (Aree di tipo misto)

Tempi di riferimento: Diurno=60; Notturno=50.

CLASSE DI DESTINAZIONE D'USO DEL TERRITORIO: IV (Aree di intensa attività umana)

Tempi di riferimento: Diurno=65; Notturno=55.

CLASSE DI DESTINAZIONE D'USO DEL TERRITORIO: V (Aree prevalentemente industriali)

Tempi di riferimento: Diurno=70; Notturno=60.

CLASSE DI DESTINAZIONE D'USO DEL TERRITORIO: VI (Aree esclusivamente industriali)

Tempi di riferimento: Diurno=70; Notturno=70.

VALORI LIMITE DI EMISSIONE L_{eq} [dB(A)] (art.2)

CLASSE DI DESTINAZIONE D'USO DEL TERRITORIO: I (Aree particolarmente protette)

Tempi di riferimento: Diurno(06.00-22.00)=45; Notturno(22.00-06.00)=35.

CLASSE DI DESTINAZIONE D'USO DEL TERRITORIO: II (Aree prevalentemente residenziali)

Tempi di riferimento: Diurno(06.00-22.00)=50; Notturno(22.00-06.00)=40.

CLASSE DI DESTINAZIONE D'USO DEL TERRITORIO: III (Aree di tipo misto)

Tempi di riferimento: Diurno(06.00-22.00)=55; Notturno(22.00-06.00)=45.

CLASSE DI DESTINAZIONE D'USO DEL TERRITORIO: IV (Aree di intensa attività umana)
 Tempi di riferimento: Diurno(06.00-22.00)=60; Notturmo(22.00-06.00)=50.
 CLASSE DI DESTINAZIONE D'USO DEL TERRITORIO: V (Aree prevalentemente industriali)
 Tempi di riferimento: Diurno(06.00-22.00)=65; Notturmo(22.00-06.00)=55.
 CLASSE DI DESTINAZIONE D'USO DEL TERRITORIO: VI (Aree esclusivamente industriali)
 Tempi di riferimento: Diurno(06.00-22.00)=65; Notturmo(22.00-06.00)=65.

VALORI DI QUALITÀ Leq IN dB(A) (art.7)

CLASSE DI DESTINAZIONE D'USO DEL TERRITORIO: I (Aree particolarmente protette)
 Tempi di riferimento: Diurno(06.00-22.00)=47; Notturmo(22.00-06.00)=37.
 CLASSE DI DESTINAZIONE D'USO DEL TERRITORIO: II (Aree prevalentemente residenziali)
 Tempi di riferimento: Diurno(06.00-22.00)=52; Notturmo(22.00-06.00)=42.
 CLASSE DI DESTINAZIONE D'USO DEL TERRITORIO: III (Aree di tipo misto)
 Tempi di riferimento: Diurno(06.00-22.00)=57; Notturmo(22.00-06.00)=47.
 CLASSE DI DESTINAZIONE D'USO DEL TERRITORIO: IV (Aree di intensa attività umana)
 Tempi di riferimento: Diurno(06.00-22.00)=62; Notturmo(22.00-06.00)=52.
 CLASSE DI DESTINAZIONE D'USO DEL TERRITORIO: V (Aree prevalentemente industriali)
 Tempi di riferimento: Diurno(06.00-22.00)=67; Notturmo(22.00-06.00)=57.
 CLASSE DI DESTINAZIONE D'USO DEL TERRITORIO: VI (Aree esclusivamente industriali)
 Tempi di riferimento: Diurno(06.00-22.00)=70; Notturmo(22.00-06.00)=70.

Livello minimo della prestazione:

Sono ammesse soltanto chiusure in grado di assicurare un valore di $R_w \geq 40$ dB come da tabella.

TABELLA A - CLASSIFICAZIONE DEGLI AMBIENTI ABITATIVI (art.2)

- categoria A: edifici adibiti a residenza o assimilabili;
- categoria B: edifici adibiti ad uffici e assimilabili;
- categoria C: edifici adibiti ad alberghi, pensioni ed attività assimilabili;
- categoria D: edifici adibiti ad ospedali, cliniche, case di cura e assimilabili;
- categoria E: edifici adibiti ad attività scolastiche a tutti i livelli e assimilabili;
- categoria F: edifici adibiti ad attività ricreative o di culto o assimilabili;
- categoria G: edifici adibiti ad attività commerciali o assimilabili.

TABELLA B - REQUISITI ACUSTICI PASSIVI DEGLI EDIFICI, DEI LORO COMPONENTI E DEGLI IMPIANTI TECNOLOGICI

CATEGORIA DI CUI ALLA "Tabella A": D;
 Parametri: $R_w(*)=55$; $D_{2m,nT,w}=45$; $L_{nw}=58$; $L_{ASmax}=35$; $L_{Aeq}=25$.
 CATEGORIA DI CUI ALLA "Tabella A": A,C;
 Parametri: $R_w(*)=50$; $D_{2m,nT,w}=40$; $L_{nw}=63$; $L_{ASmax}=35$; $L_{Aeq}=35$.
 CATEGORIA DI CUI ALLA "Tabella A": E;
 Parametri: $R_w(*)=50$; $D_{2m,nT,w}=48$; $L_{nw}=58$; $L_{ASmax}=35$; $L_{Aeq}=25$.
 CATEGORIA DI CUI ALLA "Tabella A": B,F,G;
 Parametri: $R_w(*)=50$; $D_{2m,nT,w}=42$; $L_{nw}=55$; $L_{ASmax}=35$; $L_{Aeq}=35$.
 (*) Valori di R_w riferiti a elementi di separazione tra due distinte unità immobiliari.

Riferimenti normativi:

-Legge Quadro 26.10.1995 n.447; -Legge 9.12.1998 n.426; -Legge 16.3.1998; -D.Lgs. 17.1.2005 n.13; -D.Lgs. 19-8.2005 n.194; -D.P.C.M. 1.3.1991; -D.P.C.M. 14.11.1997; -D.P.C.M. 5.12.1997; -D.M. 18.12.1975: (Norme tecniche aggiornate relative all'edilizia scolastica, ivi compresi gli indici minimi di funzionalità didattica, edilizia ed urbanistica da osservarsi nella esecuzione di opere di edilizia scolastica); -D.M. 29.11.2000; -C.M. LL.PP. 30.4.1966 n.1769: (Criteri di valutazione e collaudo dei requisiti acustici nelle costruzioni edilizie); -Linee Guide Regionali; -Regolamenti edilizi comunali; -UNI 8290-2; -UNI EN 12354-1/2/3/4/6; -UNI EN ISO 140-1/3/4/6/7/8; -UNI EN ISO 717-1.

01.04.R06 Isolamento termico

Classe di Requisiti: Termici ed igrotermici

Classe di Esigenza: Benessere

I rivestimenti dovranno conservare la superficie interna a temperature vicine a quelle dell'aria ambiente tale da evitare che vi siano pareti fredde e comunque fenomeni di condensazione superficiale.

Prestazioni:

I rivestimenti di pareti e soffitti sottoposti all'azione dell'energia termica che tende ad uscire all'esterno (in condizioni invernali) e che tende ad entrare (in condizioni estive), dovranno contribuire a limitare il flusso di energia per raggiungere le condizioni termiche di benessere ambientale. Le prestazioni relative all'isolamento termico di una parete sono valutabili:
 - attraverso il calcolo del coefficiente di trasmissione termica tenendo conto delle grandezze riportate nella UNI EN 12831.

Livello minimo della prestazione:

Pur non stabilendo specifici limiti prestazionali per le singole chiusure ai fini del contenimento delle dispersioni, tuttavia i valori di U e

kl devono essere tali da concorrere a contenere il coefficiente volumico di dispersione Cd dell'intero edificio e quello dei singoli locali nei limiti previsti dalle leggi e normative vigenti.

Riferimenti normativi:

-D.M. 22.1.2008 n.37: (nuovo Regolamento Impianti); -Legge 9.1.1991 n.10: (Norme per l'attuazione del Piano energetico nazionale in materia di uso razionale dell'energia, di risparmio energetico e di sviluppo delle fonti rinnovabili di energia); -D.P.R. 6.6.2001 n.380; -D.Lgs. 19.8.2005 n.192: (Attuazione della direttiva 2002/91/CE relativa al rendimento energetico nell'edilizia); -D.Lgs. 29.12.2006 n.311: (Disposizioni correttive ed integrative al decreto legislativo 19 agosto 2005, n. 192, recante attuazione della direttiva 2002/91/CE, relativa al rendimento energetico nell'edilizia); -D.Lgs. 30.5.2008 n.115 (Attuazione della direttiva 2006/32/CE relativa all'efficienza degli usi finali dell'energia e i servizi energetici e abrogazione della direttiva 93/76/CEE); -D.M. 10.3.1977: (Determinazione delle zone climatiche e dei valori minimi e massimi dei relativi coefficienti volumici globali di dispersione termica); -C.M. LL.PP. 27.5.1967 n. 3151: (Criteri di valutazione delle grandezze atte a rappresentare le proprietà termiche, igrometriche, di ventilazione e di illuminazione nelle costruzioni edilizie); -UNI 7745 + UNI FA 112; -UNI 7891 + UNI FA 113; -UNI 7959; -UNI 8290-2; -UNI 8369-2; -UNI 8804; -UNI 8979; -UNI 9252; -UNI 10348; -UNI 10349; -UNI 10379; -UNI EN 832; -UNI EN 12831.

01.04.R07 Permeabilità all'aria

Classe di Requisiti: Termici ed igrotermici

Classe di Esigenza: Benessere

I rivestimenti dovranno controllare il passaggio dell'aria a protezione degli ambienti interni e permettere la giusta ventilazione attraverso delle aperture.

Prestazioni:

Le prestazioni si misurano sulla classificazione basata sul confronto tra la permeabilità all'aria del campione sottoposto a prova riferito all'intera area, e la permeabilità all'aria riferita alla lunghezza dei lati apribili. In particolare si rimanda alle norme UNI EN 12207, UNI EN 12208, UNI EN 12210.

Livello minimo della prestazione:

I livelli prestazionali variano in funzione delle classi, della permeabilità all'aria di riferimento a 100 Pa misurata in m^3/hm^2 e della pressione massima di prova misurata in Pa.

Riferimenti normativi:

-C.M. LL.PP.22.5.1967 n.3151: (Criteri di valutazione delle grandezze atte a rappresentare le proprietà termiche, igrometriche, di ventilazione e di illuminazione nelle costruzioni edilizie); -UNI 8012; -UNI 8290-2; -UNI EN 1027; -UNI EN 12207; -UNI EN 12208; -UNI EN 12210.

01.04.R08 Reazione al fuoco

Classe di Requisiti: Protezione antincendio

Classe di Esigenza: Sicurezza

Livello di partecipazione al fuoco dei materiali combustibili costituenti i rivestimenti.

Prestazioni:

I materiali di rivestimento delle pareti devono essere di classe non superiore a 1 (uno) come previsto dalla classificazione di reazione al fuoco prevista dal D.M. 26.6.1984 ad eccezione di scale e dei passaggi situati all'interno della stessa unità immobiliare. Le prestazioni di reazione al fuoco dei materiali devono essere certificate da "marchio di conformità" con i dati: del nome del produttore; dell'anno di produzione; della classe di reazione al fuoco; dell'omologazione del Ministero dell'Interno. Per altre aree dell'edificio a rischio incendio (autorimesse, depositi di materiali combustibili, centrale termica, ecc.) valgono le specifiche disposizioni normative in vigore per tali attività.

Livello minimo della prestazione:

I livelli minimi vengono valutati attraverso prove distruttive in laboratorio dei materiali, in particolare:

- attraverso la prova di non combustibilità (UNI ISO 1182);
- attraverso la reazione al fuoco dei materiali sospesi che possono essere investiti da una piccola fiamma su entrambe le facce (UNI 8456);
- attraverso la reazione al fuoco dei materiali che possono essere investiti da una piccola fiamma solamente su una faccia (UNI 8457);
- attraverso la reazione al fuoco dei materiali sottoposti all'azione di una fiamma d'innescio in presenza di calore radiante (UNI 9174).

Riferimenti normativi:

D.L. 02.02.2002;-D.M. 15.03.05;- D.M. 10.03.05; -D.M. 21.06.04;- D.M. 03.11.04;-D.M. 18.09.02;- D.M. 03.09.01;-D.M. 30.11.1983 (Termini, definizioni generali e simboli grafici di prevenzione incendi); -D.M. 26.6.1984 (Classificazione di reazione al fuoco ed omologazione dei materiali ai fini della prevenzione incendi); -D.M. 14.1.1985 (Attribuzione ad alcuni materiali della classe di reazione al fuoco 0 (zero) prevista dall'allegato A1.1 del decreto ministeriale 26.6.1984); -D.M. 16.5.1987 (Norme di sicurezza antincendio per gli edifici di civile abitazione); -UNI 7959; -UNI 8012; -UNI 8290-2; -UNI 8456 (metodo di prova equivalente al metodo CSE RF 1/75/A); -UNI 8457 (metodo di prova equivalente al metodo CSE RF 2/75/A); -UNI 9174 (metodo di prova equivalente al metodo CSE RF 3/77); -UNI EN 1634-1; -EN 1363-1; -EN 1363-2; -UNI ISO 1182; -prEN ISO 13943.

01.04.R09 Regolarità delle finiture

Classe di Requisiti: Visivi**Classe di Esigenza: Aspetto**

I rivestimenti debbono avere gli strati superficiali in vista privi di difetti, fessurazioni, scagliature o screpolature superficiali e/o comunque esenti da caratteri che possano rendere difficile la lettura formale.

Prestazioni:

Le superfici dei rivestimenti non devono presentare anomalie e/o comunque fessurazioni, screpolature, sbollature superficiali, ecc.. Le tonalità dei colori dovranno essere omogenee e non evidenziare eventuali tracce di ripresa di colore e/o comunque di ritocchi. Per i rivestimenti ceramici valgono le specifiche relative alle caratteristiche di aspetto e dimensionali di cui alla norma UNI EN ISO 10545-2.

Livello minimo della prestazione:

I livelli minimi variano in funzione delle varie esigenze di aspetto come: la planarità; l'assenza di difetti superficiali; l'omogeneità di colore; l'omogeneità di brillantezza; l'omogeneità di insudiciamento, ecc..

Riferimenti normativi:

-UNI 7823; -UNI 7959; -UNI 7823; -UNI 8012; -UNI 8290-2; -UNI 8813; -UNI 8941-1/2/3; -UNI 10110; -UNI 10111; -UNI 10113; -UNI EN 1245; -UNI EN ISO 10545-2; -ICITE UEAtc (Direttive Comuni - Rivestimenti plastici continui).

01.04.R10 Resistenza agli agenti aggressivi**Classe di Requisiti: Protezione dagli agenti chimici ed organici****Classe di Esigenza: Sicurezza**

I rivestimenti non dovranno subire dissoluzioni o disgregazioni e mutamenti di aspetto a causa dell'azione di agenti aggressivi chimici.

Prestazioni:

I materiali costituenti i rivestimenti esterni ed interni delle pareti perimetrali non devono deteriorarsi o comunque perdere le prestazioni iniziali in presenza di agenti chimici presenti negli ambienti. I materiali devono comunque consentire le operazioni di pulizia. I rivestimenti plastici ed i prodotti a base di vernici dovranno essere compatibili chimicamente con la base di supporto.

Livello minimo della prestazione:

I livelli minimi variano in funzione dei materiali utilizzati e del loro impiego.

Riferimenti normativi:

-UNI 7959; -UNI 8012; -UNI 8290-2; -UNI 8403; -UNI Progetto di norma E09.10.648.0; -UNI EN ISO 175; -UNI EN ISO 10545-13/14; -ISO 1431; -ICITE UEAtc (Direttive comuni - Intonaci plastici); -ICITE UEAtc (Direttive comuni - Rivestimenti di pavimento sottili).

01.04.R11 Resistenza agli attacchi biologici**Classe di Requisiti: Protezione dagli agenti chimici ed organici****Classe di Esigenza: Sicurezza**

I rivestimenti a seguito della presenza di organismi viventi (animali, vegetali, microrganismi) non dovranno subire riduzioni di prestazioni.

Prestazioni:

I materiali costituenti i rivestimenti non devono permettere lo sviluppo dei funghi, larve di insetto, muffe, radici e microrganismi in genere, anche quando impiegati in locali umidi. In ogni caso non devono deteriorarsi sotto l'attacco dei suddetti agenti biologici, resistere all'attacco di eventuali roditori e consentire un'agevole pulizia delle superfici.

Livello minimo della prestazione:

I valori minimi di resistenza agli attacchi biologici variano in funzione dei materiali, dei prodotti utilizzati, delle classi di rischio, delle situazioni generali di servizio, dell'esposizione a umidificazione e del tipo di agente biologico.

DISTRIBUZIONE DEGLI AGENTI BIOLOGICI PER CLASSI DI RISCHIO (UNI EN 335-1)**CLASSE DI RISCHIO: 1;**

Situazione generale di servizio: non a contatto con terreno, al coperto (secco);

Descrizione dell'esposizione a umidificazione in servizio: nessuna;

Distribuzione degli agenti biologici: a)funghi: -; b)*insetti: U; c)termiti: L; d)organismi marini: -.

CLASSE DI RISCHIO: 2;

Situazione generale di servizio: non a contatto con terreno, al coperto (rischio di umidificazione);

Descrizione dell'esposizione a umidificazione in servizio: occasionale;

Distribuzione degli agenti biologici: a)funghi: U; b)*insetti: U; c)termiti: L; d)organismi marini: -.

CLASSE DI RISCHIO: 3;

Situazione generale di servizio: non a contatto con terreno, non al coperto;

Descrizione dell'esposizione a umidificazione in servizio: frequente;

Distribuzione degli agenti biologici: a)funghi: U; b)*insetti: U; c)termiti: L; d)organismi marini: -;

CLASSE DI RISCHIO: 4;

Situazione generale di servizio: a contatto con terreno o acqua dolce;
 Descrizione dell'esposizione a umidificazione in servizio: permanente;
 Distribuzione degli agenti biologici: a)funghi: U; b)*insetti: U; c)termiti: L; d)organismi marini: -.
 CLASSE DI RISCHIO: 5;
 Situazione generale di servizio: in acqua salata;
 Descrizione dell'esposizione a umidificazione in servizio: permanente;
 Distribuzione degli agenti biologici: a)funghi: U; b)*insetti: U; c)termiti: L; d)organismi marini: U.

DOVE:

U = universalmente presente in Europa

L = localmente presente in Europa

* il rischio di attacco può essere non significativo a seconda delle particolari situazioni di servizio.

Riferimenti normativi:

-UNI 8012; -UNI 8290-2; -UNI 8662-1/2/3; -UNI 8789; -UNI 8795; -UNI 8859; -UNI 8864; -UNI 8940; -UNI 8976; -UNI 9090; -UNI 9092-2; -UNI EN 117; -UNI EN 118; -UNI EN 212; -UNI EN 335-1/2; -UNI EN 1001-1.

01.04.R12 Resistenza agli urti

Classe di Requisiti: Di stabilità

Classe di Esigenza: Sicurezza

I rivestimenti unitamente alle pareti dovranno essere in grado di sopportare urti (definiti dall'energia cinetica di urti-tipo o convenzionali di corpi duri, come di oggetti scagliati, o molli, come il peso di un corpo che cade) che non debbono compromettere la stabilità della parete, né provocare il distacco di elementi o frammenti pericolosi a carico degli utenti.

Prestazioni:

Sottoposte alle azioni di urti sulla faccia esterna e su quella interna, i rivestimenti unitamente alle pareti non dovranno manifestare deterioramenti della finitura (tinteggiatura, rivestimento pellicolare, ecc.) né deformazioni permanenti, anche limitate, o fessurazioni, senza pericolo di cadute di frammenti, anche leggere.

Livello minimo della prestazione:

I rivestimenti unitamente alle pareti dovranno resistere all'azione di urti sulla faccia esterna ed interna, prodotti secondo le modalità riportate di seguito che corrispondono a quelle previste dalla norma UNI 9269 P:

TIPO DI PROVA: Urto con corpo duro;

Massa del corpo [Kg] = 0.5;

Energia d'urto applicata [J] = 3;

Note: - ;

TIPO DI PROVA: Urto con corpo molle di grandi dimensioni;

Massa del corpo [Kg] = 50;

Energia d'urto applicata [J] = 300;

Note: Non necessario, per la faccia esterna, oltre il piano terra;

TIPO DI PROVA: Urto con corpo molle di piccole dimensioni;

Massa del corpo [Kg] = 3;

Energia d'urto applicata [J] = 60 - 10 - 30;

Note: Superficie esterna, al piano terra.

Riferimenti normativi:

-UNI 7959; -UNI 8012; -UNI 8290-2; -UNI 8201; -UNI 9269 P; -UNI ISO 7892.

01.04.R13 Resistenza ai carichi sospesi

Classe di Requisiti: Di stabilità

Classe di Esigenza: Sicurezza

I rivestimenti unitamente alle pareti debbono essere in grado di sopportare il peso di carichi appesi minori (ad esempio quadri, insegne, ecc.) o altri di maggiore entità (mensole, arredi, ecc.)

Prestazioni:

I rivestimenti unitamente alle pareti e/o eventuali contropareti, devono essere in grado di garantire la stabilità ed evitare pericoli a carico dell'utenza per l'azione di carichi sospesi. Inoltre devono essere assicurate tutte le eventuali operazioni di riparazione delle superfici anche nel caso di rimozione degli elementi di fissaggio.

Livello minimo della prestazione:

I rivestimenti unitamente alle pareti devono essere in grado di garantire la stabilità sotto l'azione di carichi sospesi, in particolare se sottoposte a:

- carico eccentrico di almeno 5 N, applicato a 30 cm dalla superficie tramite una mensola;

- sforzi di strappo, fino a valori di 100 N, del fissaggio per effetto della trazione eseguita perpendicolare alla superficie della parete;

- sforzi verticali di flessione del sistema di fissaggio fino a valori di 400 N.

Riferimenti normativi:

-UNI 8012; -UNI 8290-2; -UNI 8326; -UNI 10879.

01.04.R14 Resistenza al fuoco

Classe di Requisiti: Protezione antincendio

Classe di Esigenza: Sicurezza

I materiali costituenti i rivestimenti, sottoposti all'azione del fuoco non devono subire trasformazioni chimico-fisiche.

Prestazioni:

I rivestimenti unitamente agli elementi strutturali delle pareti devono presentare una resistenza al fuoco (REI) non inferiore a quello determinabile in funzione del carico d'incendio, secondo le modalità specificate nel D.M. 9.3.2007. Le pareti di aree a rischio specifico pertinenti l'edificio (autorimesse, locali di esposizione e vendita, depositi di materiali combustibili, centrale termica, ecc.) devono inoltre rispettare le specifiche disposizioni normative in vigore per tali attività.

Livello minimo della prestazione:

In particolare i rivestimenti unitamente agli elementi costruttivi delle pareti devono avere la resistenza al fuoco indicata di seguito, espressa in termini di tempo entro il quale conservano stabilità, tenuta alla fiamma e ai fumi e isolamento termico:

Altezza antincendio (m): da 12 a 32 - Classe REI (min): 60;

Altezza antincendio (m): da oltre 32 a 80 - Classe REI (min): 90;

Altezza antincendio (m): oltre 80 - Classe REI (min): 120.

Riferimenti normativi:

-D.Lgs. 2.2.2002 n. 25: (Attuazione della direttiva 98/24/CE sulla protezione della salute e della sicurezza dei lavoratori contro i rischi derivanti da agenti chimici durante il lavoro); -D.M. 30.11.1983: (Termini, definizioni generali e simboli grafici di prevenzione incendi); -D.M. 16.5.1987: (Norme di sicurezza antincendi per gli edifici di civile abitazione); -D.M. 26.8.1992: (Norme di prevenzione incendi per l'edilizia scolastica); -D.M. 3.9.2001: (Modifiche ed integrazioni al D.M. 26 giugno 1984 concernete classificazione di reazione al fuoco ed omologazione dei materiali ai fini della prevenzione incendi); -D.M. 18.9.2002: (Approvazione della regola tecnica di prevenzione incendi per la progettazione, la costruzione e l'esercizio delle strutture sanitarie pubbliche e private); -D.M. 21.6.2004: (Norme tecniche e procedurali per la classificazione di resistenza al fuoco ed omologazione di parte ed altri elementi di chiusura); -D.M. 3.11.2004: (Disposizioni relative all'installazione ed alla manutenzione dei dispositivi per l'apertura delle porte installate lungo le vie di esodo, relativamente alla sicurezza in caso di incendio); -D.M. 10.3.2005: (Classi di reazioni al fuoco per i prodotti da costruzione da impiegarsi nelle opere quali è prescritto il requisito di sicurezza in caso di incendio); -D.M. 15.3.2005: (Requisiti di reazione al fuoco dei prodotti da costruzione installati in attività disciplinate da specifiche disposizioni tecniche di prevenzione incendi in base al sistema di classificazione europeo); -C.M. Interno 14.9.1961 n.91: (Norme di sicurezza per la protezione contro il fuoco dei fabbricati in acciaio destinati ad uso civile); -UNI 8012; -UNI 8290-2; -UNI 9502; -UNI 9503; -UNI 9504; -UNI EN 1634-1; -UNI EN ISO 1182; -ISO 834; -C.N.R.37/1973.

01.04.R15 Resistenza meccanica

Classe di Requisiti: Di stabilità

Classe di Esigenza: Sicurezza

I rivestimenti unitamente alle pareti dovranno limitare la manifestazione di eventuali rotture, o deformazioni rilevanti, causate dall'azione di possibili sollecitazioni.

Prestazioni:

I rivestimenti unitamente alle pareti dovranno essere idonei a limitare il prodursi di rotture o deformazioni gravi sotto l'azione di sollecitazioni meccaniche in modo da assicurare la durata e la funzionalità nel tempo senza pregiudicare la sicurezza degli utenti. A tal fine si considerano le seguenti azioni: carichi dovuti al peso proprio e di esercizio, sollecitazioni da impatto, carichi dovuti a dilatazioni termiche, assestamenti e deformazioni di strutture portanti.

Livello minimo della prestazione:

Per una analisi più approfondita dei livelli minimi rispetto ai vari componenti e materiali costituenti i rivestimenti si rimanda alle prescrizioni di legge e di normative vigenti in materia.

Riferimenti normativi:

-D.M. 14.1.2008 (Norme tecniche per le costruzioni); -Circolare 2.2.2009 , n. 617 (Istruzioni per l'applicazione delle «Nuove norme tecniche per le costruzioni» di cui al decreto ministeriale 14.1.2008); -UNI 8012; -UNI 8290-2; -UNI 8307; -UNI 8752; -UNI 8759; -UNI 8760; -UNI 9154-1; -UNI 9446; -UNI 10718; -UNI EN 235.

L'Unità Tecnologica è composta dai seguenti Elementi Manutenibili:

° 01.04.01 Intonaci interni

° 01.04.02 Rivestimenti e prodotti ceramici

° 01.04.03 Tinteggiature interne

Elemento Manutenibile: 01.04.01

Intonaci interni

Unità Tecnologica: 01.04

Rivestimenti interni

Si tratta di un sottile strato di malta la cui funzione è quella di rivestimento nelle strutture edilizie. Svolge inoltre la funzione di protezione dai fattori ambientali e allo stesso tempo protettiva e decorativa. Il rivestimento a intonaco è comunque una superficie che va rinnovata periodicamente e in condizioni normali esso fornisce prestazioni accettabili per 20 - 30 anni. La malta per intonaco è costituita da leganti (cemento, calce idraulica, calce aerea, gesso), da inerti (sabbia) e da acqua nelle giuste proporzioni a secondo del tipo di intonaco; vengono, in alcuni casi, inoltre aggiunti all'impasto additivi che restituiscono all'intonaco particolari qualità a secondo del tipo d'impiego. Nell'intonaco tradizionale a tre strati il primo, detto rinzaffo, svolge la funzione di aggrappo al supporto e di grossolano livellamento; il secondo, detto arriccio, costituisce il corpo dell'intonaco la cui funzione è di resistenza meccanica e di tenuta all'acqua; il terzo strato, detto finitura, rappresenta la finitura superficiale e contribuisce a creare una prima barriera la cui funzione è quella di opporsi alla penetrazione dell'acqua e delle sostanze aggressive. Gli intonaci per interni possono suddividersi in intonaci ordinari e intonaci speciali. A loro volta i primi possono ulteriormente suddividersi in intonaci miscelati in cantiere ed in intonaci premiscelati; i secondi invece in intonaci additivati, intonaci a stucco o lucidi, intonaci plastici o rivestimenti plastici continui ed infine intonaci monostrato.

Elementi da mantenere:

04.02 - Intonaco per interni

ANOMALIE RISCOINTRABILI

01.04.01.A01 Bolle d'aria

Alterazione della superficie dell'intonaco caratterizzata dalla presenza di fori di grandezza e distribuzione irregolare, generati dalla formazione di bolle d'aria al momento della posa.

01.04.01.A02 Decolorazione

Alterazione cromatica della superficie.

01.04.01.A03 Deposito superficiale

Accumulo di pulviscolo atmosferico o di altri materiali estranei, di spessore variabile, poco coerente e poco aderente alla superficie del rivestimento.

01.04.01.A04 Disgregazione

Decoesione caratterizzata da distacco di granuli o cristalli sotto minime sollecitazioni meccaniche.

01.04.01.A05 Distacco

Disgregazione e distacco di parti notevoli del materiale che può manifestarsi anche mediante espulsione di elementi prefabbricati dalla loro sede.

01.04.01.A06 Efflorescenze

Formazione di sostanze, generalmente di colore biancastro e di aspetto cristallino o pulverulento o filamentoso, sulla superficie del manufatto. Nel caso di efflorescenze saline, la cristallizzazione può talvolta avvenire all'interno del materiale provocando spesso il distacco delle parti più superficiali: il fenomeno prende allora il nome di criptoefflorescenza o subefflorescenza.

01.04.01.A07 Erosione superficiale

Asportazione di materiale dalla superficie dovuta a processi di natura diversa. Quando sono note le cause di degrado, possono essere utilizzati anche termini come erosione per abrasione o erosione per corrasione (cause meccaniche), erosione per corrosione (cause chimiche e biologiche), erosione per usura (cause antropiche).

01.04.01.A08 Esfoliazione

Degradazione che si manifesta con distacco, spesso seguito da caduta, di uno o più strati superficiali subparalleli fra loro, generalmente causata dagli effetti del gelo.

01.04.01.A09 Fessurazioni

Presenza di rotture singole, ramificate, ortogonale o parallele all'armatura che possono interessare l'intero spessore del manufatto.

01.04.01.A10 Macchie e graffiti

Imbrattamento della superficie con sostanze macchianti in grado di aderire e penetrare nel materiale.

01.04.01.A11 Mancanza

Caduta e perdita di parti del materiale del manufatto.

01.04.01.A12 Penetrazione di umidità

Comparsa di macchie di umidità dovute all'assorbimento di acqua.

01.04.01.A13 Polverizzazione

Decoesione che si manifesta con la caduta spontanea dei materiali sotto forma di polvere o granuli.

01.04.01.A14 Rigonfiamento

Variazione della sagoma che interessa l'intero spessore del materiale e che si manifesta soprattutto in elementi lastriformi. Ben riconoscibile essendo dato dal tipico andamento "a bolla" combinato all'azione della gravità.

CONTROLLI ESEGUIBILI DALL'UTENTE

01.04.01.C01 Controllo generale delle parti a vista

Cadenza: ogni mese

Tipologia: Controllo a vista

Controllo dello stato di conservazione delle finiture e verifica del grado di usura delle parti in vista. Controllare l'uniformità dell'aspetto cromatico delle superfici. Riscontro di eventuali anomalie (bolle, screpolature, depositi, efflorescenze, microfessurazioni, ecc.) e/o difetti di esecuzione.

- Requisiti da verificare: 1) *Regolarità delle finiture.*
- Anomalie riscontrabili: 1) *Decolorazione;* 2) *Deposito superficiale;* 3) *Efflorescenze;* 4) *Macchie e graffiti.*

MANUTENZIONI ESEGUIBILI DA PERSONALE SPECIALIZZATO

01.04.01.I01 Pulizia delle superfici

Cadenza: quando occorre

Pulizia delle superfici mediante lavaggio ad acqua e detergenti adatti al tipo di intonaco. Rimozioni di macchie, o depositi superficiali mediante spazzolatura o mezzi meccanici.

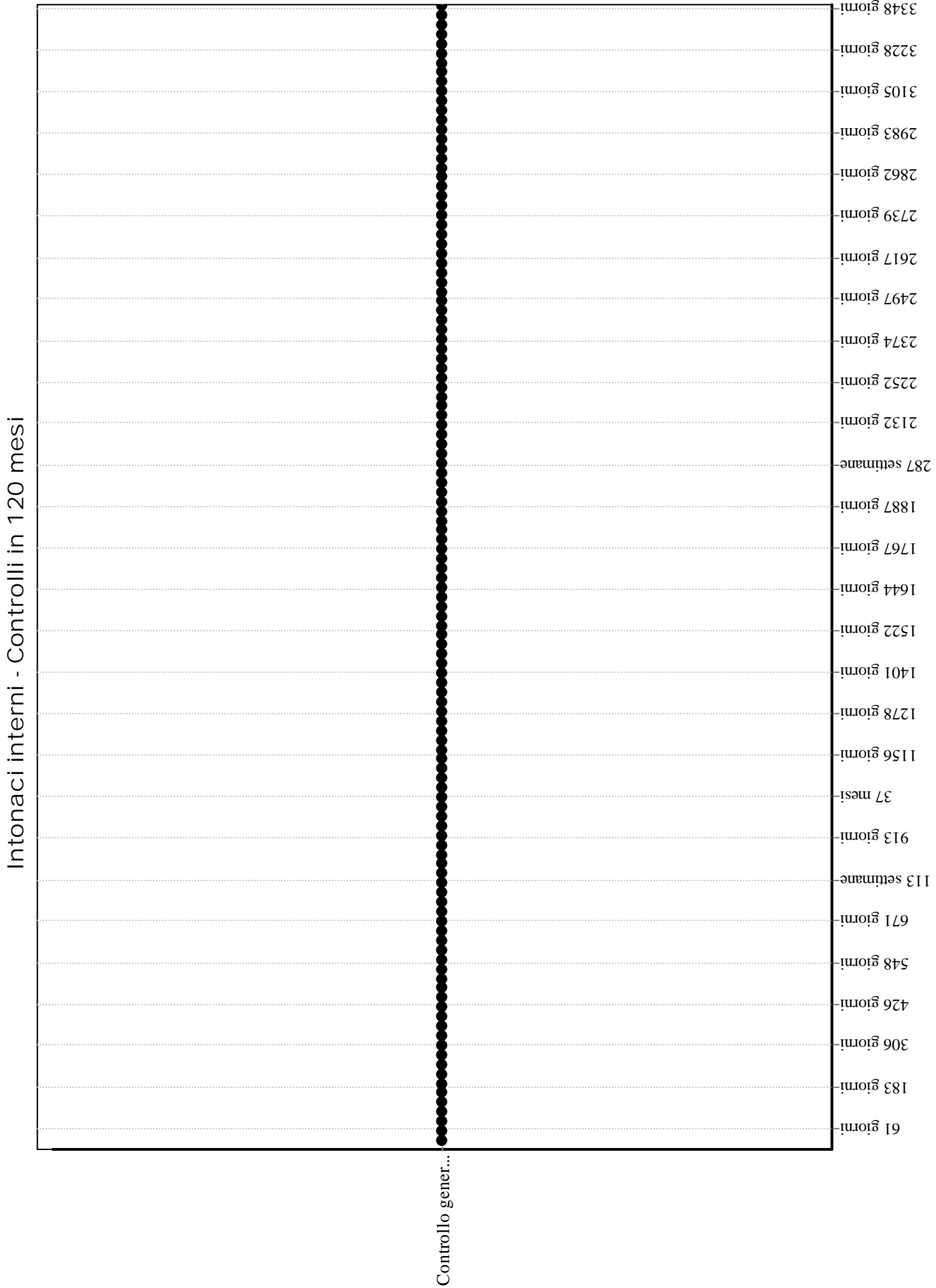
- Ditte specializzate: *Pittore.*

01.04.01.I02 Sostituzione delle parti più soggette ad usura

Cadenza: quando occorre

Sostituzione delle parti più soggette ad usura o altre forme di degrado mediante l'asportazione delle aree più degradate, pulizia delle parti sottostanti mediante spazzolatura e preparazione della base di sottofondo previo lavaggio. Ripresa dell'area con materiali adeguati e/o comunque simili all'intonaco originario ponendo particolare attenzione a non alterare l'aspetto visivo cromatico delle superfici.

- Ditte specializzate: *Muratore, Intonacatore.*



Intonaci interni - Interventi in 120 mesi

Pulizia delle s...	quando occorre	Sostituzione de...	quando occorre
			61 giorni
			183 giorni
			306 giorni
			426 giorni
			548 giorni
			671 giorni
			113 settimane
			913 giorni
			37 mesi
			1156 giorni
			1278 giorni
			1401 giorni
			1522 giorni
			1644 giorni
			1767 giorni
			1887 giorni
			287 settimane
			2132 giorni
			2252 giorni
			2374 giorni
			2497 giorni
			2617 giorni
			2739 giorni
			2862 giorni
			2983 giorni
			3105 giorni
			3228 giorni
			3348 giorni

Elemento Manutenibile: 01.04.02

Rivestimenti e prodotti ceramici

Unità Tecnologica: 01.04

Rivestimenti interni

Impiegati come rivestimenti di pareti con elementi in lastre o piastrelle ceramiche prodotte con argille, silice, fondenti, coloranti e altre materie prime minerali. Tra i materiali ceramici utilizzati come rivestimenti ricordiamo le maioliche, le terraglie, i grès naturale o rosso, i klinker. Gli elementi in lastre o piastrelle ceramiche hanno caratteristiche di assorbimento, resistenza e spessore diverso.

Elementi da mantenere:

05.12 - Rivestimenti ceramici

ANOMALIE RISCONTRABILI

01.04.02.A01 Decolorazione

Alterazione cromatica della superficie.

01.04.02.A02 Deposito superficiale

Accumulo di pulviscolo atmosferico o di altri materiali estranei, di spessore variabile, poco coerente e poco aderente alla superficie del rivestimento.

01.04.02.A03 Disgregazione

Decoesione caratterizzata da distacco di granuli o cristalli sotto minime sollecitazioni meccaniche.

01.04.02.A04 Distacco

Disgregazione e distacco di parti notevoli del materiale che può manifestarsi anche mediante espulsione di elementi prefabbricati dalla loro sede.

01.04.02.A05 Efflorescenze

Formazione di sostanze, generalmente di colore biancastro e di aspetto cristallino o pulverulento o filamentoso, sulla superficie del manufatto. Nel caso di efflorescenze saline, la cristallizzazione può talvolta avvenire all'interno del materiale provocando spesso il distacco delle parti più superficiali: il fenomeno prende allora il nome di criptoefflorescenza o subefflorescenza.

01.04.02.A06 Erosione superficiale

Asportazione di materiale dalla superficie dovuta a processi di natura diversa. Quando sono note le cause di degrado, possono essere utilizzati anche termini come erosione per abrasione o erosione per corrasione (cause meccaniche), erosione per corrosione (cause chimiche e biologiche), erosione per usura (cause antropiche).

01.04.02.A07 Esfoliazione

Degradazione che si manifesta con distacco, spesso seguito da caduta, di uno o più strati superficiali subparalleli fra loro, generalmente causata dagli effetti del gelo.

01.04.02.A08 Fessurazioni

Presenza di rotture singole, ramificate, ortogonale o parallele all'armatura che possono interessare l'intero spessore del manufatto.

01.04.02.A09 Macchie e graffiti

Imbrattamento della superficie con sostanze macchianti in grado di aderire e penetrare nel materiale.

01.04.02.A10 Mancanza

Caduta e perdita di parti del materiale del manufatto.

01.04.02.A11 Penetrazione di umidità

Comparsa di macchie di umidità dovute all'assorbimento di acqua.

01.04.02.A12 Polverizzazione

Decoesione che si manifesta con la caduta spontanea dei materiali sotto forma di polvere o granuli.

01.04.02.A13 Rigonfiamento

Variazione della sagoma che interessa l'intero spessore del materiale e che si manifesta soprattutto in elementi lastriformi. Ben riconoscibile essendo dato dal tipico andamento "a bolla" combinato all'azione della gravità.

CONTROLLI ESEGUIBILI DALL'UTENTE

01.04.02.C01 Controllo generale delle parti a vista

Cadenza: ogni 12 mesi

Tipologia: Controllo a vista

Controllo dello stato di conservazione delle finiture e verifica del grado di usura o di erosione delle parti in vista ed in particolare dei giunti. Controllare l'uniformità dell'aspetto cromatico delle superfici. Riconcontro di eventuali anomalie (depositi, macchie, graffi, efflorescenze, microfessurazioni, ecc.).

- Requisiti da verificare: 1) *Regolarità delle finiture.*
- Anomalie riscontrabili: 1) *Decolorazione;* 2) *Deposito superficiale;* 3) *Efflorescenze;* 4) *Macchie e graffi.*

MANUTENZIONI ESEGUIBILI DA PERSONALE SPECIALIZZATO

01.04.02.I01 Pulizia delle superfici

Cadenza: quando occorre

Pulizia e rimozione dello sporco superficiale mediante lavaggio, ed eventualmente spazzolatura, degli elementi con detergenti adatti al tipo di rivestimento.

- Ditte specializzate: *Specializzati vari.*

01.04.02.I02 Pulizia e reintegro giunti

Cadenza: quando occorre

Pulizia dei giunti mediante spazzolatura manuale. Reintegro dei giunti degradati mediante nuova listellatura.

- Ditte specializzate: *Specializzati vari.*


01.04.02.I03 Sostituzione degli elementi degradati

Cadenza: quando occorre

Sostituzione degli elementi usurati, rotti, sollevati o scollati con altri analoghi previa preparazione del sottostante piano di posa. Reintegro dei giunti degradati mediante nuova listellatura. Ripristino delle sigillature deteriorate mediante rimozione delle vecchie e sostituzione con sigillanti idonei.

- Ditte specializzate: *Specializzati vari.*

Rivestimenti e prodotti ceramici - Controlli in 120 mesi



Rivestimenti e prodotti ceramici - Interventi in 120 mesi

Pulizia delle s...	quando occorre	61 giorni
		183 giorni
		306 giorni
		426 giorni
		548 giorni
		671 giorni
		113 settimane
		913 giorni
		37 mesi
		1156 giorni
		1278 giorni
		1401 giorni
		1522 giorni
		1644 giorni
		1767 giorni
		1887 giorni
		287 settimane
		2132 giorni
		2252 giorni
		2374 giorni
		2497 giorni
		2617 giorni
		2739 giorni
		2862 giorni
		2983 giorni
		3105 giorni
		3228 giorni
		3348 giorni

Pulizia e reint...

quando occorre

Sostituzione de...

quando occorre

Elemento Manutenibile: 01.04.03

Tinteggiature interne

Unità Tecnologica: 01.04

Rivestimenti interni

La vasta gamma delle tinteggiature o pitture varia a secondo delle superficie e degli ambienti dove trovano utilizzazione. Per gli ambienti interni di tipo rurale si possono distinguere le pitture a calce, le pitture a colla, le idropitture, le pitture ad olio; per gli ambienti di tipo urbano si possono distinguere le pitture alchidiche, le idropitture acrilviniliche (tempere); per le tipologie industriali si hanno le idropitture acriliche, le pitture siliconiche, le pitture epossidiche, le pitture viniliche, ecc.

Elementi da mantenere:

08.02 - Coloriture per interni a tempera fine

ANOMALIE RISCONTRABILI

01.04.03.A01 Bolle d'aria

Alterazione della superficie del rivestimento, caratterizzata dalla presenza di fori di grandezza e distribuzione irregolare, generati dalla formazione di bolle d'aria al momento della posa.

01.04.03.A02 Decolorazione

Alterazione cromatica della superficie.

01.04.03.A03 Deposito superficiale

Accumulo di pulviscolo atmosferico o di altri materiali estranei, di spessore variabile, poco coerente e poco aderente alla superficie del rivestimento.

01.04.03.A04 Disgregazione

Decoesione caratterizzata da distacco di granuli o cristalli sotto minime sollecitazioni meccaniche.

01.04.03.A05 Distacco

Disgregazione e distacco di parti notevoli del materiale che può manifestarsi anche mediante espulsione di elementi prefabbricati dalla loro sede.

01.04.03.A06 Efflorescenze

Formazione di sostanze, generalmente di colore biancastro e di aspetto cristallino o pulverulento o filamentoso, sulla superficie del manufatto. Nel caso di efflorescenze saline, la cristallizzazione può talvolta avvenire all'interno del materiale provocando spesso il distacco delle parti più superficiali: il fenomeno prende allora il nome di criptoefflorescenza o subefflorescenza.

01.04.03.A07 Erosione superficiale

Asportazione di materiale dalla superficie dovuta a processi di natura diversa. Quando sono note le cause di degrado, possono essere utilizzati anche termini come erosione per abrasione o erosione per corrasione (cause meccaniche), erosione per corrosione (cause chimiche e biologiche), erosione per usura (cause antropiche).

01.04.03.A08 Fessurazioni

Presenza di rotture singole, ramificate, ortogonale o parallele all'armatura che possono interessare l'intero spessore del manufatto.

01.04.03.A09 Macchie e graffi

Imbrattamento della superficie con sostanze macchianti in grado di aderire e penetrare nel materiale.

01.04.03.A10 Mancanza

Caduta e perdita di parti del materiale del manufatto.

01.04.03.A11 Penetrazione di umidità

Comparsa di macchie di umidità dovute all'assorbimento di acqua.

01.04.03.A12 Polverizzazione

Decoesione che si manifesta con la caduta spontanea dei materiali sotto forma di polvere o granuli.

01.04.03.A13 Rigonfiamento

Variazione della sagoma che interessa l'intero spessore del materiale e che si manifesta soprattutto in elementi lastriformi. Ben riconoscibile essendo dato dal tipico andamento "a bolla" combinato all'azione della gravità.

CONTROLLI ESEGUIBILI DALL'UTENTE

01.04.03.C01 Controllo generale delle parti a vista

Cadenza: ogni 12 mesi

Tipologia: Controllo a vista

Controllo dello stato di conservazione delle finiture e verifica del grado di usura delle parti in vista. Controllare l'uniformità dell'aspetto cromatico delle superfici. Riscontro di eventuali anomalie (macchie, disgregazioni superficiali, rigonfiamenti, distacco, ecc.) e/o difetti di esecuzione.

- Requisiti da verificare: 1) Assenza di emissioni di sostanze nocive; 2) Regolarità delle finiture; 3) Resistenza agli agenti aggressivi; 4) Resistenza agli attacchi biologici.
- Anomalie riscontrabili: 1) Bolle d'aria; 2) Decolorazione; 3) Deposito superficiale; 4) Disgregazione; 5) Distacco; 6) Erosione superficiale; 7) Fessurazioni; 8) Macchie e graffi; 9) Mancanza; 10) Penetrazione di umidità; 11) Polverizzazione; 12) Rigonfiamento.

MANUTENZIONI ESEGUIBILI DA PERSONALE SPECIALIZZATO

01.04.03.I01 Ritinteggiatura coloritura

Cadenza: quando occorre

Ritinteggiature delle superfici con nuove pitture previa carteggiatura e sverniciatura, stuccatura dei paramenti e preparazione del fondo mediante applicazione, se necessario, di prevernici fissanti. Le modalità di ritinteggiatura, i prodotti, le attrezzature variano comunque in funzione delle superfici e dei materiali costituenti.

- Ditte specializzate: Pittore.


01.04.03.I02 Sostituzione degli elementi decorativi degradati

Cadenza: quando occorre

Sostituzione degli elementi decorativi usurati o rotti con altri analoghi o se non possibile riparazione dei medesimi con tecniche appropriate tali da non alterare gli aspetti geometrici-cromatici delle superfici di facciata. Sostituzione e verifica dei relativi ancoraggi.

- Ditte specializzate: Pittore, Specializzati vari.

Tinteggiature interne - Controlli in 120 mesi



Tinteggiature interne - Interventi in 120 mesi

Ritinteggiatura...	quando occorre	Sostituzione de...	quando occorre
			61 giorni
			183 giorni
			306 giorni
			426 giorni
			548 giorni
			671 giorni
			113 settimane
			913 giorni
			37 mesi
			1156 giorni
			1278 giorni
			1401 giorni
			1522 giorni
			1644 giorni
			1767 giorni
			1887 giorni
			287 settimane
			2132 giorni
			2252 giorni
			2374 giorni
			2497 giorni
			2617 giorni
			2739 giorni
			2862 giorni
			2983 giorni
			3105 giorni
			3228 giorni
			3348 giorni

Unità Tecnologica: 01.05

Pavimentazioni interne

Le pavimentazioni fanno parte delle partizioni interne orizzontali e ne costituiscono l'ultimo strato funzionale. In base alla morfologia del rivestimento possono suddividersi in continue (se non sono nel loro complesso determinabili sia morfologicamente che dimensionalmente) e discontinue (quelle costituite da elementi con dimensioni e morfologia ben precise). La loro funzione, oltre a quella protettiva, è quella di permettere il transito ai fruitori dell'organismo edilizio e la relativa resistenza ai carichi. Importante è che la superficie finale dovrà risultare perfettamente piana con tolleranze diverse a secondo del tipo di rivestimento e della destinazione d'uso degli ambienti. Gli spessori variano in funzione al traffico previsto in superficie. La scelta degli elementi, il materiale, la posa, il giunto, le fughe, gli spessori, l'isolamento, le malte, i collanti, gli impasti ed i fissaggi variano in funzione degli ambienti e del loro impiego.

Categorie degli elementi da mantenere:

- Pavimentazioni con elementi ceramici
- Pavimentazioni in gres porcellanato
- Pavimenti cementizi
- Pavimentazioni con elementi lapidei

REQUISITI E PRESTAZIONI (UT)

01.05.R01 (Attitudine al) controllo della condensazione superficiale

Classe di Requisiti: Termici ed igrotermici

Classe di Esigenza: Benessere

Le pavimentazioni devono essere realizzate in modo da evitare la formazione di condensazione sulla superficie interna.

Prestazioni:

La temperatura superficiale T_{si} deve risultare, su tutte le superfici interne di pavimentazioni, superiore alla temperatura di rugiada o temperatura di condensazione del vapor d'acqua presente nell'aria in condizioni di umidità relativa e temperatura dell'aria interna di progetto per il locale in esame.

Livello minimo della prestazione:

Per i locali riscaldati (temperatura dell'aria interna $T_i=20^{\circ}\text{C}$ e umidità relativa interna U.R. $\leq 70\%$) la temperatura superficiale interna T_{si} delle pavimentazioni deve risultare sempre non inferiore a 14°C , in corrispondenza di una temperatura esterna pari a quella di progetto.

Riferimenti normativi:

-Legge 9.1.1991 n.10: (Norme per l'attuazione del Piano energetico nazionale in materia di uso razionale dell'energia, di risparmio energetico e di sviluppo delle fonti rinnovabili di energia); -D.Lgs. 19.8.2005 n.192: (Attuazione della direttiva 2002/91/CE relativa al rendimento energetico nell'edilizia); -D.Lgs. 29.12.2006 n.311: (Disposizioni correttive ed integrative al decreto legislativo 19 agosto 2005, n. 192, recante attuazione della direttiva 2002/91/CE, relativa al rendimento energetico nell'edilizia); -D.Lgs. 30.5.2008 n.115 (Attuazione della direttiva 2006/32/CE relativa all'efficienza degli usi finali dell'energia e i servizi energetici e abrogazione della direttiva 93/76/CEE); -D.M. Sanità 5.7.1975: (Modificazioni alle istruzioni ministeriali 20.6.1896 relativamente all'altezza minima ed ai requisiti igienico-sanitari principali dei locali di abitazione); -C.M. LL.PP. 22.5.1967 n.3151: (Criteri di valutazione delle grandezze atte a rappresentare le proprietà termiche, igrometriche, di ventilazione e di illuminazione nelle costruzioni edilizie); -CER, Quaderno del Segretariato n. 2, 1983; -UNI 7998; -UNI 7999; -UNI 8290-2; -UNI 8380; -UNI 8381; -UNI 10329; -UNI EN ISO 6270; -UNI EN ISO 13788.

01.05.R02 Assenza di emissioni di sostanze nocive

Classe di Requisiti: Protezione dagli agenti chimici ed organici

Classe di Esigenza: Sicurezza

I rivestimenti non debbono in condizioni normali di esercizio emettere sostanze tossiche, polveri, gas o altri odori fastidiosi per gli utenti.

Prestazioni:

I materiali costituenti le pavimentazioni non devono emettere sostanze nocive per gli utenti (gas, vapori, fibre, polveri, radiazioni nocive etc.), sia in condizioni normali che sotto l'azione dell'ambiente (temperatura, tasso di umidità, raggi ultravioletti, ecc.). In particolare deve essere assente l'emissione di composti chimici organici, quali la formaldeide, nonché la diffusione di fibre di vetro.

Livello minimo della prestazione:

Dovranno essere rispettati i seguenti limiti:

- concentrazione limite di formaldeide non superiore a 0,1 p.p.m. (0,15 mg/m³);
- per la soglia olfattiva valori non superiori a 0,09 p.p.m. (0,135 mg/m³);
- per la soglia di irritazione occhi-naso-gola non superiore 0,66 p.p.m. (1 mg/m³).

Riferimenti normativi:

-Legge 29.12.2000 n.422; -Legge 8.1.2002 n.1; -D.P.R. 24.5.1988 n.215: (Uso dei prodotti in amianto); -D.L. 23.10.1996 n.542; -D.Lgs 19.3.1996 n.242; -D.Lgs 9.4.2008 n.81 (Attuazione dell'articolo 1 della Legge 3 agosto 2007 n.123, in materia di tutela della salute e della sicurezza nei luoghi di lavoro); -D.Lgs. 4.8.1999 n.359; -D.Lgs. 25.2.2000 n.66; -C.M. Sanità 22.6.1983 n.57: (Formaldeide: rischi connessi alla modalità di impiego); -C.M. Sanità 10.7.1986 n.45: (Piani di interventi e misure tecniche per la individuazione ed eliminazione del rischio connesso all'impiego di materiali contenenti amianto in edifici scolastici e ospedali pubblici e privati); -UNI 7998; -UNI 7999; -UNI 8290-2; -UNI 8380; -UNI 8381; -ASHRAE Standard 62-1981: (Norma nazionale americana sulla qualità dell'aria ambiente); -NFX 10702 e DIN 50055 (Tossicità dei fumi).

01.05.R03 Reazione al fuoco**Classe di Requisiti: Protezione antincendio****Classe di Esigenza: Sicurezza**

Livello di partecipazione al fuoco dei materiali combustibili costituenti i rivestimenti.

Prestazioni:

I materiali di rivestimento devono essere di classe non superiore a 1 (uno) secondo la classificazione di reazione al fuoco prevista dal D.M. 03.07.2001. Le proprietà di reazione al fuoco dei materiali devono essere documentate mediante "marchio di conformità".

Livello minimo della prestazione:

Negli atri, nei corridoi, nei disimpegni, nelle scale, nelle rampe, nei passaggi in genere, è consentito l'impiego dei materiali di classe 1 in ragione del 50% massimo della loro superficie totale (pavimento + pareti + soffitto + proiezioni orizzontali delle scale). Per le restanti parti debbono essere impiegati materiali di classe 0; in tutti gli altri ambienti è consentito che le pavimentazioni compresi i relativi rivestimenti siano di classe 2 e che gli altri materiali di rivestimento siano di classe 1; oppure di classe 2 se in presenza di impianti di spegnimento automatico asserviti ad impianti di rivelazione incendi.

Riferimenti normativi:

-D.Lgs. 2.2.2002 n. 25: (Attuazione della direttiva 98/24/CE sulla protezione della salute e della sicurezza dei lavoratori contro i rischi derivanti da agenti chimici durante il lavoro); -D.M. 30.11.1983: (Termini, definizioni generali e simboli grafici di prevenzione incendi); -D.M. 26.6.1984: (Classificazione di reazione al fuoco ed omologazione dei materiali ai fini della prevenzione incendi); -D.M. 14.1.1985: (Attribuzione ad alcuni materiali della classe di reazione al fuoco 0 (zero) prevista dall'allegato A1.1 del decreto ministeriale 26.6.1984); -D.M. 16.5.1987: (Norme di sicurezza antincendio per gli edifici di civile abitazione); -D.M. 26.8.1992: (Norme di prevenzione incendi per l'edilizia scolastica); -D.M. 30.7.2001; -D.M. 3.9.2001: (Modifiche ed integrazioni al D.M. 26 giugno 1984 concernete classificazione di reazione al fuoco ed omologazione dei materiali ai fini della prevenzione incendi); -D.M. 18.9.2002: (Approvazione della regola tecnica di prevenzione incendi per la progettazione, la costruzione e l'esercizio delle strutture sanitarie pubbliche e private); -D.M. 21.6.2004: (Norme tecniche e procedurali per la classificazione di resistenza al fuoco ed omologazione di parte ed altri elementi di chiusura); -D.M. 3.11.2004: (Disposizioni relative all'installazione ed alla manutenzione dei dispositivi per l'apertura delle porte installate lungo le vie di esodo, relativamente alla sicurezza in caso di incendio); -D.M. 10.3.2005: (Classi di reazioni al fuoco per i prodotti da costruzione da impiegarsi nelle opere quali è prescritto il requisito di sicurezza in caso di incendio); -D.M. 15.03.2005: (Requisiti di reazione al fuoco dei prodotti da costruzione installati in attività disciplinate da specifiche disposizioni tecniche di prevenzione incendi in base al sistema di classificazione europeo); -UNI 8290-2; -UNI 8456 (metodo di prova equivalente al metodo CSE RF 1/75/A); -UNI 8457 (metodo di prova equivalente al metodo CSE RF 2/75/A); -UNI 9174 (metodo di prova equivalente al metodo CSE RF 3/77); -UNI 9177; -UNI ISO 1182.

01.05.R04 Regolarità delle finiture**Classe di Requisiti: Visivi****Classe di Esigenza: Aspetto**

Le pavimentazioni debbono avere gli strati superficiali in vista privi di difetti, fessurazioni, scagliature o screpolature superficiali e/o comunque esenti da caratteri che possano rendere difficile la lettura formale.

Prestazioni:

Le superfici delle pavimentazioni non devono presentare fessurazioni a vista, né screpolature o sbollature superficiali. Le coloriture devono essere omogenee e non presentare tracce di ripresa di colore, che per altro saranno tollerate solamente su grandi superfici. Nel caso di rivestimenti ceramici valgono le specifiche relative alle caratteristiche dimensionali e di aspetto di cui alla norma UNI EN ISO 10545-2.

Livello minimo della prestazione:

I livelli minimi variano in funzione delle varie esigenze di aspetto come: la planarità; l'assenza di difetti superficiali; l'omogeneità di colore; l'omogeneità di brillantezza; l'omogeneità di insudiciamento, ecc..

Riferimenti normativi:

-UNI 7823; -UNI 7998; -UNI 7999; -UNI 8012; -UNI 8290-2; -UNI 8380; -UNI 8381; -UNI 8813; -UNI 8941-1/2/3; -UNI EN ISO 10545-2; -ICITE UEAtc (Direttive Comuni - Rivestimenti plastici continui).

01.05.R05 Resistenza agli attacchi biologici

Classe di Requisiti: Protezione dagli agenti chimici ed organici

Classe di Esigenza: Sicurezza

I rivestimenti a seguito della presenza di organismi viventi (animali, vegetali, microrganismi) non dovranno subire riduzioni di prestazioni.

Prestazioni:

I materiali costituenti i rivestimenti non devono permettere lo sviluppo dei funghi, larve di insetto, muffe, radici e microrganismi in genere, anche quando impiegati in locali umidi. In ogni caso non devono deteriorarsi sotto l'attacco dei suddetti agenti biologici, resistere all'attacco di eventuali roditori e consentire un'agevole pulizia delle superfici.

Livello minimo della prestazione:

I valori minimi di resistenza agli attacchi biologici variano in funzione dei materiali, dei prodotti utilizzati, delle classi di rischio, delle situazioni generali di servizio, dell'esposizione a umidificazione e del tipo di agente biologico.

Riferimenti normativi:

-UNI 7998; -UNI 7999; -UNI 8290-2; -UNI 8380; -UNI 8381; -UNI 8662-1/2/3; -UNI 8789; -UNI 8795; -UNI 8859; -UNI 8864; -UNI 8940; -UNI 8976; -UNI 9090; -UNI 9092-2; -UNI EN 113; -UNI EN 117; -UNI EN 118; -UNI EN 212; -UNI EN 1001-1.

L'Unità Tecnologica è composta dai seguenti Elementi Manutenibili:

- ° 01.05.01 Pavimentazioni con elementi ceramici
 - ° 01.05.02 Pavimentazioni in gres porcellanato
 - ° 01.05.03 Pavimenti cementizi
 - ° 01.05.04 Pavimentazioni con elementi lapidei
-

Elemento Manutenibile: 01.05.01

Pavimentazioni con elementi ceramici

Unità Tecnologica: 01.05

Pavimentazioni interne

Si tratta di pavimentazioni che trovano il loro impiego nell'edilizia residenziale, ospedaliera, scolastica, industriale, ecc.. Le varie tipologie si differenziano per aspetti quali: a) materie prime e composizione dell'impasto; b) caratteristiche tecniche prestazionali; tipo di finitura superficiale; c) ciclo tecnologico di produzione; d) tipo di formatura; e) colore. Tra i tipi più diffusi di rivestimenti ceramici presenti sul mercato, in tutti i formati (dimensioni, spessori, ecc.), con giunti aperti o chiusi e con o meno fughe, troviamo: a) cotto; b) cottoforte; c) monocottura rossa; d) monocottura chiara; e) monocotture speciali; f) gres rosso; g) gres ceramico; h) klinker. La posa può essere eseguita mediante l'utilizzo di malte o di colle.

Elementi da mantenere:
05.05 - Pavimento in gres

REQUISITI E PRESTAZIONI (EM)

01.05.01.R01 Resistenza agli agenti aggressivi

Classe di Requisiti: Protezione dagli agenti chimici ed organici

Classe di Esigenza: Sicurezza

I rivestimenti non debbono subire dissoluzioni o disgregazioni e mutamenti di aspetto a causa dell'azione di agenti aggressivi chimici.

Prestazioni:

I materiali costituenti le pavimentazioni non devono deteriorarsi in presenza degli agenti chimici normalmente presenti nell'aria o provenienti dall'utilizzazione degli ambienti. Devono in ogni caso consentire un'agevole pulizia di eventuali macchie o depositi formati.

Livello minimo della prestazione:

I livelli minimi variano in funzione dei materiali utilizzati e del loro impiego.

Riferimenti normativi:

-UNI 7998; -UNI 7999; -UNI 8290-2; -UNI 8380; -UNI 8381; -UNI 8403; -UNI 9446; -UNI 10110; -UNI 10111; -UNI 10113; -UNI EN 1245; -UNI EN 14411; -UNI EN ISO 10545-13/14; -UNI ISO 175; -ISO 1431; -UNI Progetto di norma E09.10.648.0; -ICITE UEAtc (Direttive comuni - Intonaci plastici); -ICITE UEAtc (Direttive comuni - Rivestimenti di pavimento sottili).

01.05.01.R02 Resistenza meccanica

Classe di Requisiti: Di stabilità

Classe di Esigenza: Sicurezza

Le pavimentazioni devono contrastare in modo efficace la manifestazione di eventuali rotture, o deformazioni rilevanti, causate dall'azione di possibili sollecitazioni.

Prestazioni:

Le pavimentazioni devono essere idonee a contrastare efficacemente il prodursi di rotture o deformazioni gravi sotto l'azione di sollecitazioni meccaniche in modo da assicurare la durata e la funzionalità nel tempo senza pregiudicare la sicurezza degli utenti.

Livello minimo della prestazione:

I livelli variano in funzione delle prove di laboratorio eseguite sui campioni:

- Piastrelle di ceramica - Determinazione della resistenza a flessione e della forza di rottura (UNI EN ISO 10545-4);
- Piastrelle di ceramica - Determinazione della resistenza all'urto mediante misurazione del coefficiente di restituzione (UNI EN ISO 10545-5);
- Piastrelle di ceramica - Determinazione della resistenza all'abrasione profonda per piastrelle non smaltate (UNI EN ISO 10545-6);
- Piastrelle di ceramica - Determinazione della resistenza all'abrasione superficiale per piastrelle smaltate (UNI EN ISO 10545-7).

Riferimenti normativi:

-UNI 7998; -UNI 7999; -UNI 8380; -UNI 8381; -UNI EN ISO 10545-4/5/6/7/8/9.

ANOMALIE RISCONTRABILI

01.05.01.A01 Alterazione cromatica

Variazione di uno o più parametri che definiscono il colore.

01.05.01.A02 Degrado sigillante

Distacco e perdita di elasticità dei materiali utilizzati per le sigillature impermeabilizzanti e dei giunti.

01.05.01.A03 Deposito superficiale

Accumulo di pulviscolo atmosferico o di altri materiali estranei, di spessore variabile, poco coerente e poco aderente alla superficie del rivestimento.

01.05.01.A04 Disgregazione

Decoesione caratterizzata da distacco di granuli o cristalli sotto minime sollecitazioni meccaniche.

01.05.01.A05 Distacco

Disgregazione e distacco di parti notevoli del materiale che può manifestarsi anche mediante espulsione di elementi prefabbricati dalla loro sede.

01.05.01.A06 Erosione superficiale

Asportazione di materiale dalla superficie dovuta a processi di natura diversa. Quando sono note le cause di degrado, possono essere utilizzati anche termini come erosione per abrasione o erosione per corrasione (cause meccaniche), erosione per corrosione (cause chimiche e biologiche), erosione per usura (cause antropiche).

01.05.01.A07 Fessurazioni

Presenza di discontinuità nel materiale con distacchi macroscopici delle parti.

01.05.01.A08 Macchie e graffiti

Imbrattamento della superficie con sostanze macchianti in grado di aderire e penetrare nel materiale.

01.05.01.A09 Mancanza

Caduta e perdita di parti del materiale del manufatto.

01.05.01.A10 Perdita di elementi

Perdita di elementi e parti del rivestimento.

01.05.01.A11 Scheggiature

Distacco di piccole parti di materiale lungo i bordi e gli spigoli delle lastre.

01.05.01.A12 Sollevamento e distacco dal supporto

Sollevamento e distacco dal supporto di uno o più elementi della pavimentazione.

CONTROLLI ESEGUIBILI DALL'UTENTE

01.05.01.C01 Controllo generale delle parti a vista

Cadenza: ogni 12 mesi

Tipologia: Controllo a vista

Controllo dello stato di conservazione delle finiture e verifica del grado di usura, di erosione e di brillantezza delle parti in vista ed in particolare dei giunti. Controllare l'uniformità dell'aspetto cromatico delle superfici e verifica della planarità generale. Riscontro di eventuali anomalie (depositi, macchie, graffiti, abrasioni, efflorescenze, microfessurazioni, ecc.).

- Requisiti da verificare: 1) *Regolarità delle finiture*; 2) ; 3) .
- Anomalie riscontrabili: 1) *Alterazione cromatica*; 2) *Degrado sigillante*; 3) *Deposito superficiale*; 4) *Disgregazione*; 5) *Distacco*; 6) *Erosione superficiale*; 7) *Fessurazioni*; 8) *Macchie e graffi*; 9) *Mancanza*; 10) *Perdita di elementi*; 11) *Scheggiature*; 12) *Sollevamento e distacco dal supporto*.

MANUTENZIONI ESEGUIBILI DA PERSONALE SPECIALIZZATO

01.05.01.I01 Pulizia delle superfici

Cadenza: quando occorre

Pulizia e rimozione dello sporco superficiale mediante lavaggio, ed eventualmente spazzolatura, degli elementi con detergenti adatti al tipo di rivestimento.

- Ditte specializzate: *Generico*.

01.05.01.I02 Pulizia e reintegro giunti

Cadenza: quando occorre

Pulizia dei giunti mediante spazzolatura manuale. Reintegro dei giunti degradati mediante nuova listellatura.

- Ditte specializzate: *Pavimentista (Ceramiche), Muratore*.


01.05.01.I03 Sostituzione degli elementi degradati

Cadenza: quando occorre

Sostituzione degli elementi usurati, rotti, sollevati o scollati con altri analoghi previa preparazione del sottostante piano di posa. Reintegro dei giunti degradati mediante nuova listellatura.

- Ditte specializzate: *Pavimentista (Ceramiche)*.

Pavimentazioni con elementi ceramici - Controlli in 120 mesi



Pavimentazioni con elementi ceramici - Interventi in 120 mesi

Pulizia delle s...	quando occorre	61 giorni
		183 giorni
		306 giorni
		426 giorni
		548 giorni
		671 giorni
		113 settimane
		913 giorni
		37 mesi
		1156 giorni
		1278 giorni
		1401 giorni
		1522 giorni
		1644 giorni
		1767 giorni
		1887 giorni
		287 settimane
		2132 giorni
		2252 giorni
		2374 giorni
		2497 giorni
		2617 giorni
		2739 giorni
		2862 giorni
		2983 giorni
		3105 giorni
		3228 giorni
		3348 giorni

Pulizia e reint...

quando occorre

Sostituzione de...

quando occorre

Elemento Manutenibile: 01.05.02

Pavimentazioni in gres porcellanato

Unità Tecnologica: 01.05

Pavimentazioni interne

Gli elementi in gres porcellanato vengono ottenuti da impasti di argille naturali greificanti, opportunamente corrette con fondenti e smagranti (argille artificiali). Adatto per pavimenti e rivestimenti, sia in interni sia in esterni, è impermeabile, compatto, duro, opaco, dotato di alta inerzia chimica, antigelivo, resistente alla rottura, all'abrasione, alla compressione (sino a 200-300 N/mM2), ai carichi e al fuoco. Il gres porcellanato è disponibile in un'ampia e articolata gamma di formati.

Elementi da mantenere:

05.06 - Pavimento in gres porcellanato

ANOMALIE RICONTRABILI

01.05.02.A01 Alterazione cromatica

Variazione di uno o più parametri che definiscono il colore.

01.05.02.A02 Degrado sigillante

Distacco e perdita di elasticità dei materiali utilizzati per le sigillature impermeabilizzanti e dei giunti.

01.05.02.A03 Deposito superficiale

Accumulo di pulviscolo atmosferico o di altri materiali estranei, di spessore variabile, poco coerente e poco aderente alla superficie del rivestimento.

01.05.02.A04 Disgregazione

Decoesione caratterizzata da distacco di granuli o cristalli sotto minime sollecitazioni meccaniche.

01.05.02.A05 Distacco

Disgregazione e distacco di parti notevoli del materiale che può manifestarsi anche mediante espulsione di elementi prefabbricati dalla loro sede.

01.05.02.A06 Erosione superficiale

Asportazione di materiale dalla superficie dovuta a processi di natura diversa. Quando sono note le cause di degrado, possono essere utilizzati anche termini come erosione per abrasione o erosione per corrasione (cause meccaniche), erosione per corrosione (cause chimiche e biologiche), erosione per usura (cause antropiche).

01.05.02.A07 Fessurazioni

Presenza di discontinuità nel materiale con distacchi macroscopici delle parti.

01.05.02.A08 Macchie e graffiti

Imbrattamento della superficie con sostanze macchianti in grado di aderire e penetrare nel materiale.

01.05.02.A09 Mancanza

Caduta e perdita di parti del materiale del manufatto.

01.05.02.A10 Perdita di elementi

Perdita di elementi e parti del rivestimento.

01.05.02.A11 Scheggiature

Distacco di piccole parti di materiale lungo i bordi e gli spigoli delle lastre.

01.05.02.A12 Sollevamento e distacco dal supporto

Sollevamento e distacco dal supporto di uno o più elementi della pavimentazione.

CONTROLLI ESEGUIBILI DALL'UTENTE

01.05.02.C01 Controllo generale delle parti a vista

Cadenza: ogni 12 mesi

Tipologia: Controllo a vista

Controllo dello stato di conservazione delle finiture e verifica del grado di usura, di erosione e di brillantezza delle parti in vista ed in particolare dei giunti. Controllare l'uniformità dell'aspetto cromatico delle superfici e verifica della planarità generale. Riscontro di eventuali anomalie (depositi, macchie, graffi, abrasioni, efflorescenze, microfessurazioni, ecc.).

- Requisiti da verificare: 1) *Regolarità delle finiture*; 2) ; 3) .
- Anomalie riscontrabili: 1) *Alterazione cromatica*; 2) *Degrado sigillante*; 3) *Deposito superficiale*; 4) *Disgregazione*; 5) *Distacco*; 6) *Erosione superficiale*; 7) *Fessurazioni*; 8) *Macchie e graffi*; 9) *Mancanza*; 10) *Perdita di elementi*; 11) *Scheggiature*; 12) *Sollevamento e distacco dal supporto*.

MANUTENZIONI ESEGUIBILI DA PERSONALE SPECIALIZZATO

01.05.02.I01 Pulizia delle superfici

Cadenza: quando occorre

Pulizia e rimozione dello sporco superficiale mediante lavaggio, ed eventualmente spazzolatura, degli elementi con detergenti adatti al tipo di rivestimento.

- Ditte specializzate: *Generico*.

01.05.02.I02 Pulizia e reintegro giunti

Cadenza: quando occorre

Pulizia dei giunti mediante spazzolatura manuale. Reintegro dei giunti degradati mediante nuova listellatura.

- Ditte specializzate: *Pavimentista (Ceramiche), Muratore*.

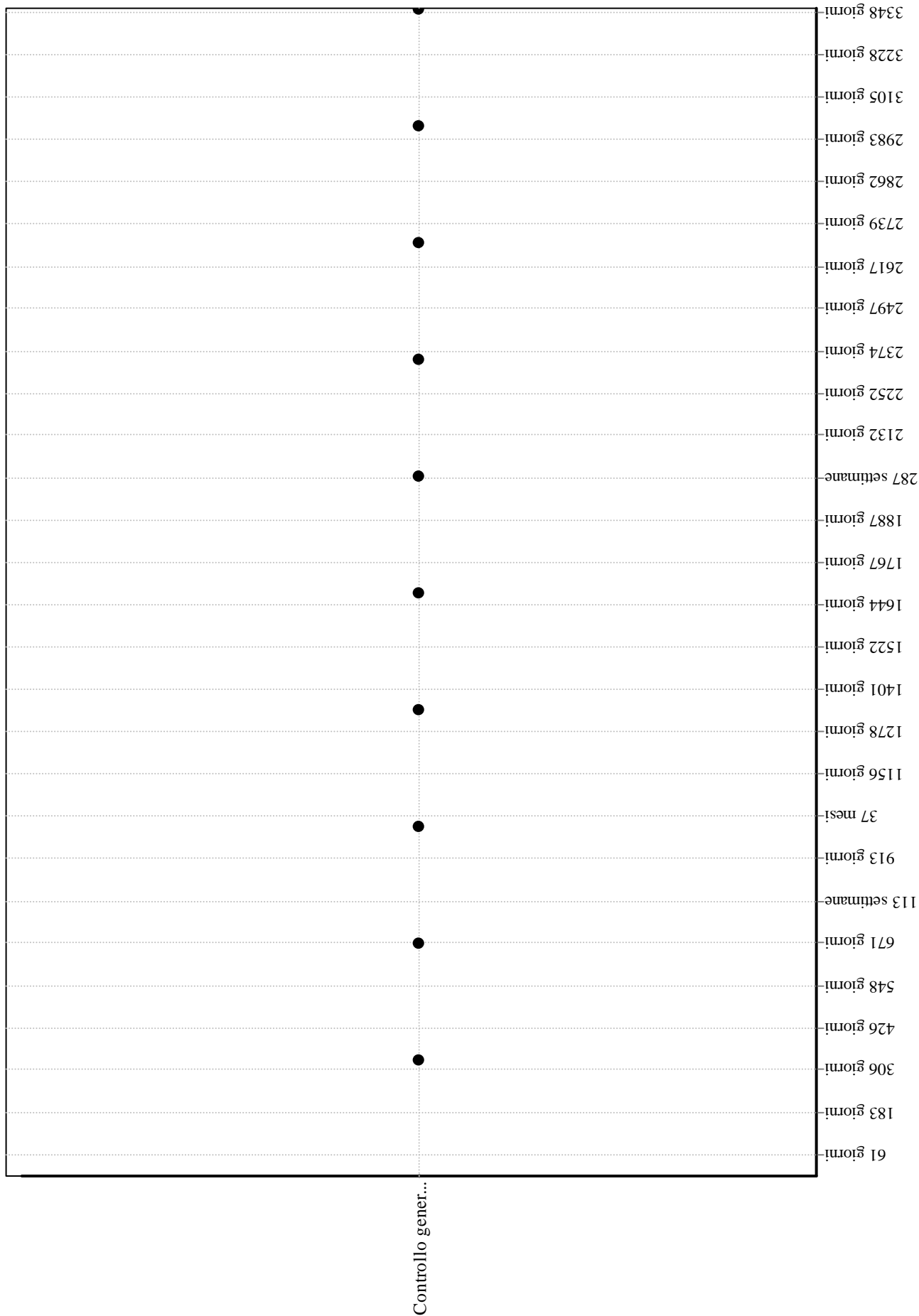
01.05.02.I03 Sostituzione degli elementi degradati

Cadenza: quando occorre

Sostituzione degli elementi usurati, rotti, sollevati o scollati con altri analoghi previa preparazione del sottostante piano di posa. Reintegro dei giunti degradati mediante nuova listellatura.

- Ditte specializzate: *Pavimentista (Ceramiche)*.

Pavimentazioni in gres porcellanato - Controlli in 120 mesi



Pavimentazioni in gres porcellanato - Interventi in 120 mesi

Pulizia delle s...	quando occorre	61 giorni
		183 giorni
		306 giorni
		426 giorni
		548 giorni
		671 giorni
		113 settimane
		913 giorni
		37 mesi
		1156 giorni
		1278 giorni
		1401 giorni
		1522 giorni
		1644 giorni
		1767 giorni
		1887 giorni
		287 settimane
		2132 giorni
		2252 giorni
		2374 giorni
		2497 giorni
		2617 giorni
		2739 giorni
		2862 giorni
		2983 giorni
		3105 giorni
		3228 giorni
		3348 giorni

Pulizia e reint...

quando occorre

Sostituzione de...

quando occorre

Elemento Manutenibile: 01.05.03

Pavimenti cementizi

Unità Tecnologica: 01.05

Pavimentazioni interne

Si tratta di pavimentazioni che trovano generalmente il loro impiego in locali di servizio (se il rivestimento cementizio è del tipo semplice), in edilizia industriale, impianti sportivi, ecc. (se il rivestimento cementizio è del tipo additivato). Tra le tipologie di rivestimenti cementizi per interni si hanno: a) il battuto comune di cemento; b) il rivestimento a spolvero; c) rivestimenti a strato incorporato antiusura; d) rivestimento a strato riportato antiusura; e) rivestimenti con additivi bituminosi; f) rivestimenti con additivi resinosi. A seconda delle geometrie delle pavimentazioni da realizzare, si possono eseguire rivestimenti in elementi in strisce di larghezza variabile.

Elementi da mantenere:

05.02 - Pavimentazione in calcestruzzo finitura "a spolvero"

05.03 - Pavimentazione a spina di pesce per rampa carraia

05.04 - Protezione di pavimentazioni interne mediante rivestimento colorato epossidico

REQUISITI E PRESTAZIONI (EM)

01.05.03.R01 Regolarità delle finiture per rivestimenti cementizi

Classe di Requisiti: *Visivi*

Classe di Esigenza: *Aspetto*

I rivestimenti debbono avere gli strati superficiali in vista privi di difetti, fessurazioni, scagliature o screpolature superficiali e/o comunque esenti da caratteri che possano rendere difficile la lettura formale.

Prestazioni:

Le superfici dei rivestimenti non devono presentare fessurazioni a vista, né screpolature o sbollature superficiali. Le coloriture devono essere omogenee e non presentare tracce di ripresa di colore, che per altro saranno tollerate solamente su grandi superfici.

Livello minimo della prestazione:

Sulle dimensioni nominali e' ammessa la tolleranza di 3 mm per un singolo elemento e 2 mm quale media delle misure sul campione prelevato; le facce di usura e di appoggio devono essere parallele tra loro con tolleranza 15 % per il singolo massello e 10 % sulle medie.

Riferimenti normativi:

-UNI 2623; -UNI 2628; -UNI 7823; -UNI 7998; -UNI 7999; -UNI 8012; -UNI 8290-2; -UNI 8380; -UNI 8381; -UNI 8813; -UNI 8941-1/2/3; -UNI 9065-1/2/3; -UNI EN 98; -Capitolato Speciale-Tipo per Appalti di Lavori Edilizi.

ANOMALIE RISCONTRABILI

01.05.03.A01 Alterazione cromatica

Variazione di uno o più parametri che definiscono il colore.

01.05.03.A02 Degrado sigillante

Distacco e perdita di elasticità dei materiali utilizzati per le sigillature impermeabilizzanti e dei giunti.

01.05.03.A03 Deposito superficiale

Accumulo di pulviscolo atmosferico o di altri materiali estranei, di spessore variabile, poco coerente e poco aderente alla superficie del rivestimento.

01.05.03.A04 Disgregazione

Decoesione caratterizzata da distacco di granuli o cristalli sotto minime sollecitazioni meccaniche.

01.05.03.A05 Distacco

Disgregazione e distacco di parti notevoli del materiale che può manifestarsi anche mediante espulsione di elementi prefabbricati dalla loro sede.

01.05.03.A06 Erosione superficiale

Asportazione di materiale dalla superficie dovuta a processi di natura diversa. Quando sono note le cause di degrado, possono essere utilizzati anche termini come erosione per abrasione o erosione per corrosione (cause meccaniche), erosione per corrosione (cause chimiche e biologiche), erosione per usura (cause antropiche).

01.05.03.A07 Fessurazioni

Presenza di discontinuità nel materiale con distacchi macroscopici delle parti.

01.05.03.A08 Macchie e graffiti

Imbrattamento della superficie con sostanze macchianti in grado di aderire e penetrare nel materiale.

01.05.03.A09 Mancanza

Caduta e perdita di parti del materiale del manufatto.

01.05.03.A10 Perdita di elementi

Perdita di elementi e parti del rivestimento.

01.05.03.A11 Scheggiature

Distacco di piccole parti di materiale lungo i bordi e gli spigoli delle lastre.

CONTROLLI ESEGUIBILI DALL'UTENTE

01.05.03.C01 Controllo generale delle parti a vista

Cadenza: ogni 12 mesi

Tipologia: Controllo a vista

Controllo dello stato di conservazione delle finiture e verifica del grado di usura o di erosione delle parti in vista ed in particolare dei giunti. Controllare l'uniformità dell'aspetto cromatico delle superfici. Riscontro di eventuali anomalie (depositi, macchie, graffiti, presenza di vegetazione, efflorescenze, microfessurazioni, ecc.).

- Requisiti da verificare: 1) ; 2) ; 3) .
- Anomalie riscontrabili: 1) *Alterazione cromatica*; 2) *Degrado sigillante*; 3) *Deposito superficiale*; 4) *Disgregazione*; 5) *Distacco*; 6) *Erosione superficiale*; 7) *Fessurazioni*; 8) *Macchie e graffiti*; 9) *Mancanza*; 10) *Perdita di elementi*; 11) *Scheggiature*.

MANUTENZIONI ESEGUIBILI DA PERSONALE SPECIALIZZATO

01.05.03.I01 Pulizia delle superfici

Cadenza: ogni 5 anni

Pulizia e rimozione dello sporco superficiale mediante spazzolatura manuale degli elementi o con tecniche di rimozione dei depositi, adatte al tipo di rivestimento, e con detergenti appropriati.

- Ditte specializzate: *Generico*.

01.05.03.I02 Ripristino degli strati protettivi

Cadenza: ogni 5 anni

Ripristino degli strati protettivi, previa accurata pulizia delle superfici, con soluzioni chimiche appropriate antimacchia, qualora il tipo di elemento lo preveda, che non alterino le caratteristiche fisico-chimiche del materiale ed in particolare di quelle visive cromatiche.

- Ditte specializzate: *Specializzati vari*.


01.05.03.103 Sostituzione degli elementi degradati

Cadenza: *quando occorre*

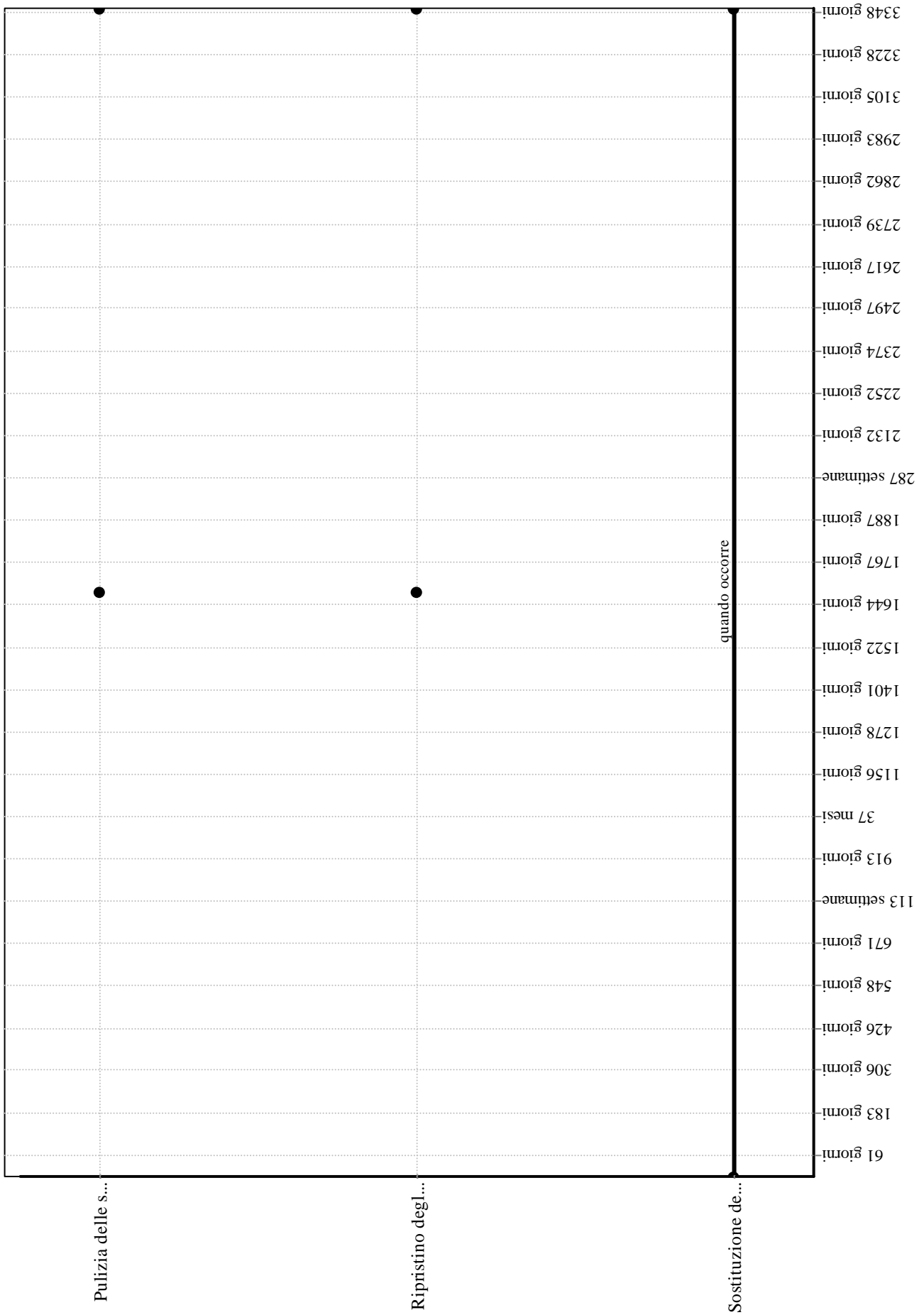
Sostituzione di elementi, lastre, listelli di cornice o accessori usurati o rotti con altri analoghi.

- Ditte specializzate: *Specializzati vari*.

Pavimenti cementizi - Controlli in 120 mesi



Pavimenti cementizi - Interventi in 120 mesi



Elemento Manutenibile: 01.05.04

Pavimentazioni con elementi lapidei

Unità Tecnologica: 01.05

Pavimentazioni interne

Per le pavimentazioni interne sono adatti la maggior parte dei materiali lapidei. In genere la scelta su questi tipi di materiale cade oltre che per fattori estetici per la elevata resistenza all'usura. La scelta dei materiali va fatta in funzione dei luoghi e dei tipi di applicazione a cui essi sono destinati. La lavorazione superficiale degli elementi, lo spessore, le dimensioni, ecc. variano anch'essi in funzione degli ambienti d'impiego. Trovano utilizzo nella fattispecie tutti i tipi di marmo (lucidati in opera o prelucidati), i graniti, i travertini, le pietre, i marmi-cemento, le marmette e marmettoni, i graniti ricomposti. La tecnica di posa è abbastanza semplice ed avviene per i rivestimenti continui ad impasto mentre per quelli discontinui a malta o a colla.

Elementi da mantenere:

NP.05.30 - Pavimentazione non carrabile in pietra, spess. 4cm

REQUISITI E PRESTAZIONI (EM)

01.05.04.R01 Resistenza agli agenti aggressivi

Classe di Requisiti: Protezione dagli agenti chimici ed organici

Classe di Esigenza: Sicurezza

I rivestimenti non debbono subire dissoluzioni o disgregazioni e mutamenti di aspetto a causa dell'azione di agenti aggressivi chimici.

Prestazioni:

I materiali costituenti i rivestimenti non devono deteriorarsi in presenza degli agenti chimici normalmente presenti nell'aria o provenienti dall'utilizzazione degli ambienti. Devono in ogni caso consentire un'agevole pulizia di eventuali macchie prodottesi.

Livello minimo della prestazione:

I livelli minimi variano in funzione dei materiali utilizzati e del loro impiego.

Riferimenti normativi:

-UNI 7998; -UNI 7999; -UNI 8290-2; -UNI 8380; -UNI 8381; -UNI 8403; -UNI 9379; -UNI 9727; -UNI ISO 175; -UNI EN ISO 10545-13/14; -ISO 1431; -UNI Progetto di norma E09.10.648.0; -ICITE UEAtc (Direttive comuni - Intonaci plastici); -ICITE UEAtc (Direttive comuni - Rivestimenti di pavimento sottili).

01.05.04.R02 Resistenza meccanica

Classe di Requisiti: Di stabilità

Classe di Esigenza: Sicurezza

Le pavimentazioni devono contrastare in modo efficace la manifestazione di eventuali rotture, o deformazioni rilevanti, causate dall'azione di possibili sollecitazioni.

Prestazioni:

Le pavimentazioni devono essere idonee a contrastare efficacemente il prodursi di rotture o deformazioni gravi sotto l'azione di sollecitazioni meccaniche in modo da assicurare la durata e la funzionalità nel tempo senza pregiudicare la sicurezza degli utenti.

Livello minimo della prestazione:

Per una analisi più approfondita dei livelli minimi rispetto ai vari componenti e materiali costituenti i rivestimenti si rimanda alle prescrizioni di legge e di normative vigenti in materia.

Riferimenti normativi:

-UNI 7998; -UNI 7999; -UNI 8380; -UNI 8381.

ANOMALIE RISCOINTRABILI

01.05.04.A01 Alterazione cromatica

Variazione di uno o più parametri che definiscono il colore.

01.05.04.A02 Degrado sigillante

Distacco e perdita di elasticità dei materiali utilizzati per le sigillature impermeabilizzanti e dei giunti.

01.05.04.A03 Deposito superficiale

Accumulo di pulviscolo atmosferico o di altri materiali estranei, di spessore variabile, poco coerente e poco aderente alla superficie del rivestimento.

01.05.04.A04 Disgregazione

Decoesione caratterizzata da distacco di granuli o cristalli sotto minime sollecitazioni meccaniche.

01.05.04.A05 Distacco

Disgregazione e distacco di parti notevoli del materiale che può manifestarsi anche mediante espulsione di elementi prefabbricati dalla loro sede.

01.05.04.A06 Erosione superficiale

Asportazione di materiale dalla superficie dovuta a processi di natura diversa. Quando sono note le cause di degrado, possono essere utilizzati anche termini come erosione per abrasione o erosione per corrasione (cause meccaniche), erosione per corrosione (cause chimiche e biologiche), erosione per usura (cause antropiche).

01.05.04.A07 Fessurazioni

Presenza di discontinuità nel materiale con distacchi macroscopici delle parti.

01.05.04.A08 Macchie e graffiti

Imbrattamento della superficie con sostanze macchianti in grado di aderire e penetrare nel materiale.

01.05.04.A09 Mancanza

Caduta e perdita di parti del materiale del manufatto.

01.05.04.A10 Perdita di elementi

Perdita di elementi e parti del rivestimento.

01.05.04.A11 Scheggiature

Distacco di piccole parti di materiale lungo i bordi e gli spigoli delle lastre.

01.05.04.A12 Sgretolamento

disgregazioni e spaccature di parti accompagnate da esfoliazioni profonde e scagliature dei materiali.

01.05.04.A13 Sollevamento e distacco dal supporto

Sollevamento e distacco dal supporto di uno o più elementi della pavimentazione.

CONTROLLI ESEGUIBILI DALL'UTENTE

01.05.04.C01 Controllo generale delle parti a vista

Cadenza: ogni 12 mesi

Tipologia: Controllo a vista

Controllo dello stato di conservazione delle finiture e verifica del grado di usura, di erosione, di brillantezza delle parti in vista. Controllare l'uniformità dell'aspetto cromatico delle superfici. Riscontro di eventuali anomalie (depositi, macchie, graffi, efflorescenze,

lesioni, microfessurazioni, ecc.).

- Requisiti da verificare: 1) *Regolarità delle finiture*; 2) ; 3) .
- Anomalie riscontrabili: 1) *Alterazione cromatica*; 2) *Degrado sigillante*; 3) *Deposito superficiale*; 4) *Disgregazione*; 5) *Distacco*; 6) *Erosione superficiale*; 7) *Fessurazioni*; 8) *Macchie e graffiti*; 9) *Mancanza*; 10) *Perdita di elementi*; 11) *Scheggiature*; 12) *Sgretolamento*; 13) *Sollevamento e distacco dal supporto*.

MANUTENZIONI ESEGUIBILI DA PERSONALE SPECIALIZZATO

01.05.04.101 Lucidatura superfici

Cadenza: quando occorre

Ripristino degli strati superficiali previa levigatura e rinnovo della lucidatura a piombo (in particolare per marmi, graniti e marmette). Impregnazione a base di cere per i materiali lapidei usurati.

- Ditte specializzate: *Specializzati vari*.

01.05.04.102 Pulizia delle superfici

Cadenza: quando occorre

Pulizia delle parti superficiali, rimozione di macchie, depositi e sporco mediante spazzolatura e lavaggio con acqua e soluzioni adatte al tipo di rivestimento.

- Ditte specializzate: *Generico*.

01.05.04.103 Ripristino degli strati protettivi

Cadenza: quando occorre

Ripristino degli strati protettivi, previa accurata pulizia delle superfici, con soluzioni chimiche appropriate che non alterino le caratteristiche fisico-chimiche del materiale ed in particolare di quelle visive cromatiche.

- Ditte specializzate: *Specializzati vari*.


01.05.04.104 Sostituzione degli elementi degradati

Cadenza: quando occorre

Sostituzione degli elementi usurati o rotti con altri analoghi previa rimozione delle parti deteriorate e relativa preparazione del fondo.

- Ditte specializzate: *Pavimentista*.

Pavimentazioni con elementi lapidei - Controlli in 120 mesi



Pavimentazioni con elementi lapidei - Interventi in 120 mesi

Lucidatura supe...	quando occorre	61 giorni
Pulizia delle s...	quando occorre	183 giorni
Ripristino degl...	quando occorre	306 giorni
Sostituzione de...	quando occorre	426 giorni
		548 giorni
		671 giorni
		113 settimane
		913 giorni
		37 mesi
		1156 giorni
		1278 giorni
		1401 giorni
		1522 giorni
		1644 giorni
		1767 giorni
		1887 giorni
		287 settimane
		2132 giorni
		2252 giorni
		2374 giorni
		2497 giorni
		2617 giorni
		2739 giorni
		2862 giorni
		2983 giorni
		3105 giorni
		3228 giorni
		3348 giorni

Unità Tecnologica: 01.06

Giunti per edilizia

Per coprire i giunti strutturali e per garantire la continuità dei piani di calpestio devono essere previsti appositi dispositivi denominati giunti per l'edilizia. Generalmente questi giunti sono costituiti da: a) una struttura portante che viene agganciata nel giunto creato tra i due solai; b) una superficie di finitura agganciata alla struttura sottostante.

Categorie degli elementi da mantenere:
Giunti

REQUISITI E PRESTAZIONI (UT)

01.06.R01 Resistenza meccanica

Classe di Requisiti: Di stabilità

Classe di Esigenza: Sicurezza

Lo strato portante e quello di finitura dei giunti devono essere in grado di resistere alle sollecitazioni ed ai carichi che si manifestano durante il ciclo di vita.

Prestazioni:

Lo strato portante e quello di finitura dei giunti devono essere realizzati con materiali idonei a garantire sicurezza e stabilità agli utenti.

Livello minimo della prestazione:

Devono essere garantiti i valori dei sovraccarichi previsti per i solai dove sono installati i giunti.

Riferimenti normativi:

-UNI 9611; -UNI EN 26927;-UNI EN ISO 7389; -UNI EN ISO 10563; -UNI ISO 11600.

L'Unità Tecnologica è composta dai seguenti Elementi Manutenibili:

° 01.06.01 Giunti

Elemento Manutenibile: 01.06.01

Giunti

Unità Tecnologica: 01.06

Giunti per edilizia

I giunti vengono rifiniti con una superficie orizzontale realizzata in vari materiali (acciaio, alluminio, materie plastiche) che viene fissata sullo strato sottostante e definito strato portante.

Elementi da mantenere:

05.15a - Giunto strutturale per pavimentazione in materiale lapideo

ANOMALIE RISCONTRABILI

01.06.01.A01 Anomalie delle guarnizioni

Difetti di tenuta delle guarnizioni sigillanti.

01.06.01.A02 Avvallamenti

Presenza di zone con avvallamenti e pendenze anomale che pregiudicano la planarità delle finiture.

01.06.01.A03 Deformazione

Variazione geometriche e morfologiche dei profili accompagnati spesso dalla perdita delle caratteristiche meccaniche e di resistenza e da altri fenomeni quali imbarcamento, svergolamento, ondulazione.

01.06.01.A04 Difetti di tenuta

Difetti di tenuta dei serraggi dello strato di finitura.

01.06.01.A05 Fessurazioni

Presenza di rotture che possono interessare l'intero spessore del manufatto.

01.06.01.A06 Penetrazione di umidità

Comparsa di macchie di umidità dovute all'assorbimento di acqua.

CONTROLLI ESEGUIBILI DA PERSONALE SPECIALIZZATO

01.06.01.C01 Controllo generale

Cadenza: ogni 6 mesi

Tipologia: Ispezione a vista

Verificare la tenuta dei serraggi dello strato di finitura; controllare che i profili che costituiscono il giunto siano privi di difetti quali avvallamenti, deformazioni e fessurazioni. Verificare inoltre la tenuta delle guarnizioni sigillanti.

- Requisiti da verificare: 1) *Resistenza meccanica*.
- Anomalie riscontrabili: 1) *Avvallamenti*; 2) *Deformazione*; 3) *Difetti di tenuta*; 4) *Fessurazioni*; 5) *Penetrazione di umidità*; 6) *Anomalie delle guarnizioni*.
- Ditte specializzate: *Pavimentista*.

MANUTENZIONI ESEGUIBILI DA PERSONALE SPECIALIZZATO

01.06.01.I01 Serraggio

Cadenza: ogni 6 mesi

Eeguire il serraggio dello strato di finitura sul relativo strato portante.

- Ditte specializzate: *Pavimentista*.


01.06.01.I02 Sostituzione guarnizioni

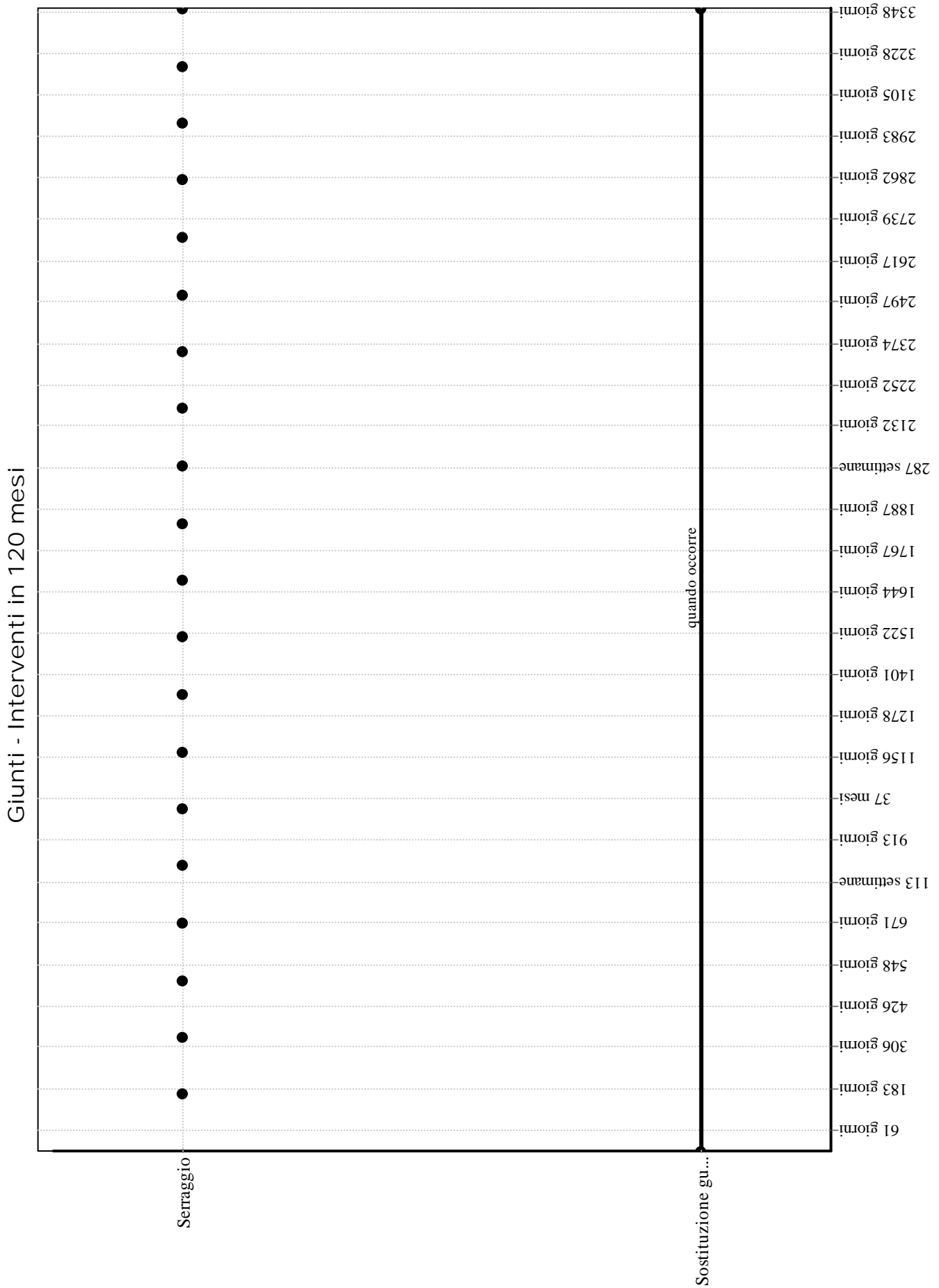
Cadenza: quando occorre

Eeguire la sostituzione delle guarnizioni sigillanti quando usurate.

- Ditte specializzate: *Pavimentista*.

Giunti - Controlli in 120 mesi





Unità Tecnologica: 01.07

Facciate continue

Si tratta in genere di pareti leggere con funzione non portante, situate esternamente rispetto alla struttura dell'edificio, ripetute con elementi modulari di tamponamento. Le facciate continue sono costituite da strutture ausiliarie nelle quali vengono inseriti elementi tra loro compatibili, fissi o apribili, trasparenti e/o opachi. Esse possono essere completamente trasparenti, colorate o riflettenti a secondo del diverso trattamento dei vetri. In genere agli elementi trasparenti vengono assemblati pannelli opachi o in alternativa le facciate sono rivestite con pannelli di natura diversa (pietra, resine, lastre di metallo, ecc.).

Categorie degli elementi da mantenere:

Facciata continua in montanti e traversi in alluminio con vetro

Giunti

Parete ventilata in pannelli di cotto

Pannelli in alluminio

REQUISITI E PRESTAZIONI (UT)

01.07.R01 Permeabilità all'aria

Classe di Requisiti: Termici ed igrotermici

Classe di Esigenza: Benessere

Le facciate continue dovranno consentire la permeabilità sia nelle parti fisse che in quelle apribili.

Prestazioni:

Le facciate continue sottoposte alla pressione dell'aria consentiranno un passaggio d'aria attraverso la costruzione in termini di volume espresso come valore in metri cubi all'ora (m³/h) in funzione dell'area totale della facciata.

Livello minimo della prestazione:

I livelli minimi variano in funzione dei parametri di riferimento di cui alla norma UNI EN 12153.

Riferimenti normativi:

-UNI EN 12153; -prEN 12152; -prEN 13119.

01.07.R02 Resistenza al carico del vento

Classe di Requisiti: Di stabilità

Classe di Esigenza: Sicurezza

Le facciate continue dovranno produrre una resistenza al carico del vento sia per le parti fisse che di quelle apribili.

Prestazioni:

Le facciate continue sottoposte al carico di vento non dovranno presentare anomalie (sfondamenti, deformazioni, ecc.) nella parete perimetrale verticale e negli elementi connessi.

Livello minimo della prestazione:

I livelli minimi variano in funzione dei parametri di riferimento di cui alla norma UNI EN 12179.

Riferimenti normativi:

-D.M. 14.1.2008 (Norme tecniche per le costruzioni); -Circolare 2.2.2009, n. 617 (Istruzioni per l'applicazione delle «Nuove norme tecniche per le costruzioni» di cui al decreto ministeriale 14.1.2008); -UNI EN 12179; -UNI EN 1991-2-4; -prEN 13116; -prEN 13119.

01.07.R03 Tenuta all'acqua

Classe di Requisiti: Termici ed igrotermici

Classe di Esigenza: Benessere

Le facciate continue dovranno resistere alle infiltrazioni d'acqua.

Prestazioni:

Le facciate continue sottoposte all'azione di acque meteoriche non dovranno produrre penetrazioni e/o infiltrazioni tali da produrre anomalie alle parti interne ed agli altri elementi connessi.

Livello minimo della prestazione:

I livelli minimi variano in funzione dei parametri di riferimento di cui alle norme UNI EN 12155 e UNI EN 12154.

Riferimenti normativi:

-UNI EN 1305-1; -UNI EN 12154; -UNI EN 12155; -prEN 13119.

01.07.R04 Regolarità delle finiture

Classe di Requisiti: *Visivi*

Classe di Esigenza: *Aspetto*

Le pareti debbono avere gli strati superficiali in vista privi di difetti, fessurazioni, scagliature o screpolature superficiali e/o comunque esenti da caratteri che possano rendere difficile la lettura formale.

Prestazioni:

Le superfici delle pareti perimetrali non devono presentare anomalie e/o comunque fessurazioni, screpolature, sbollature superficiali, ecc.. Le tonalità dei colori dovranno essere omogenee e non evidenziare eventuali tracce di ripresa di colore e/o comunque di ritocchi.

Livello minimo della prestazione:

I livelli minimi variano in funzione delle varie esigenze di aspetto come: la planarità; l'assenza di difetti superficiali; l'omogeneità di colore; l'omogeneità di brillantezza; l'omogeneità di insudiciamento, ecc..

Riferimenti normativi:

-UNI 7959; -UNI 7823; -UNI 8290-2; -UNI 8813; -UNI 8941-1/2/3; -UNI EN ISO 10545-2; -ICITE UEAtc (Direttive Comuni - Rivestimenti plastici continui).

L'Unità Tecnologica è composta dai seguenti Elementi Manutenibili:

° 01.07.01 Facciata continua in montanti e traversi in alluminio con vetro

° 01.07.02 Giunti

° 01.07.03 Parete ventilata in pannelli di cotto

° 01.07.04 Pannelli in alluminio

Elemento Manutenibile: 01.07.01

Facciata continua in montanti e traversi in alluminio con vetro

Unità Tecnologica: 01.07
Facciate continue

La facciata continua in vetro isolante è costituita da una struttura ausiliaria nella quale vengono inseriti elementi trasparenti fissi o apribili.

Elementi da mantenere:

09.12c - Facciata continua in lega primaria di alluminio con vetro, per scale direzionale

09.12d - Facciata continua in lega primaria di alluminio con vetro, per ascensore

09.13a - Facciata continua in lega primaria di alluminio con vetro, per piano terra commerciale e Hall

NP.09.56 - Facciata continua in lega primaria di alluminio tipo SCHUCO FW 50+ con aperture a vasistas, per edificio Direzionale

ANOMALIE RISCONTRABILI

01.07.01.A01 Decolorazione

Alterazione cromatica della superficie.

01.07.01.A02 Deposito superficiale

Accumulo di pulviscolo atmosferico o di altri materiali estranei, di spessore variabile, poco coerente e poco aderente alla superficie del rivestimento.

01.07.01.A03 Disgregazione

Decoesione caratterizzata da distacco di granuli o cristalli sotto minime sollecitazioni meccaniche.

01.07.01.A04 Frantumazione

Riduzione della lastra di vetro in frammenti per cause traumatiche.

01.07.01.A05 Macchie e graffiti

Imbrattamento della superficie con sostanze macchianti in grado di aderire e penetrare nel materiale.

01.07.01.A06 Penetrazione di umidità

Comparsa di macchie di umidità dovute all'assorbimento di acqua.

01.07.01.A07 Perdita trasparenza

Perdita di trasparenza ed aumento della fragilità del vetro a causa dell'azione di agenti esterni.

CONTROLLI ESEGUIBILI DALL'UTENTE

01.07.01.C01 Controllo generale delle parti a vista

Cadenza: ogni 12 mesi

Tipologia: Controllo a vista

Controllo delle zone accessibili della facciata. In particolare dei telai, pannelli di chiusura e dei basamenti.

- Requisiti da verificare: 1) *Permeabilità all'aria*; 2) *Regolarità delle finiture*; 3) *Tenuta all'acqua*.
- Anomalie riscontrabili: 1) *Decolorazione*; 2) *Deposito superficiale*; 3) *Disgregazione*; 4) *Frantumazione*; 5) *Macchie e graffiti*; 6) *Penetrazione di umidità*.

MANUTENZIONI ESEGUIBILI DA PERSONALE SPECIALIZZATO

01.07.01.I01 Pulizia vetri

Cadenza: quando occorre

Pulizia dei vetri con prodotti specifici.

- Ditte specializzate: *Specializzati vari*.

01.07.01.I02 Ripristino sigillanti

Cadenza: ogni 5 anni

Ripristino dei sigillanti di tenuta, dove necessario, mediante incollaggio delle guarnizioni in gomma con particolare attenzione agli angoli di tenuta.

- Ditte specializzate: *Specializzati vari*.

01.07.01.I03 Sostituzione guarnizioni

Cadenza: ogni 10 anni

Sostituzione delle guarnizioni degradate e pulizia delle scanalature e dei fori di drenaggio.

- Ditte specializzate: *Specializzati vari*.

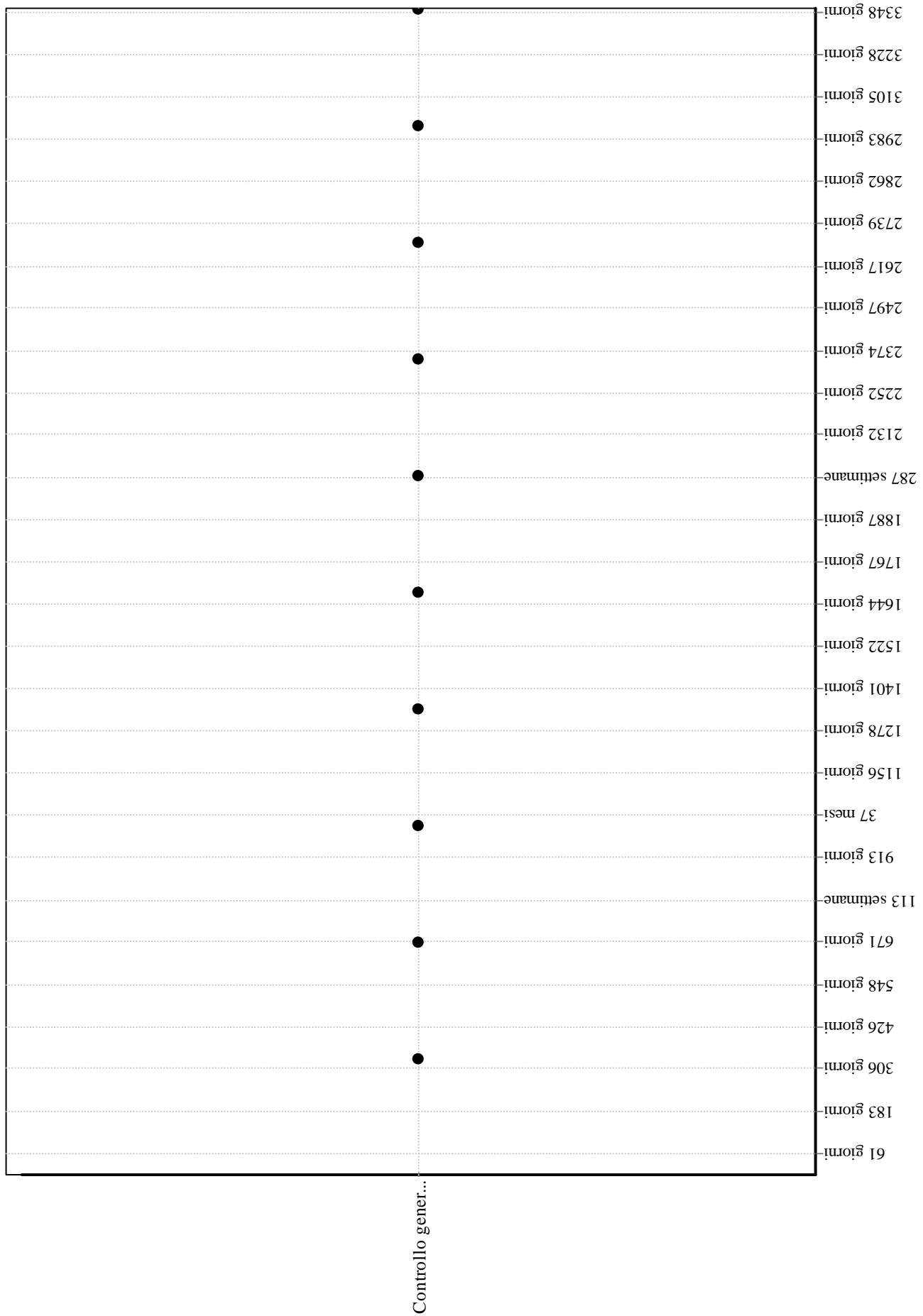
01.07.01.I04 Sostituzione elementi in vetro

Cadenza: quando occorre

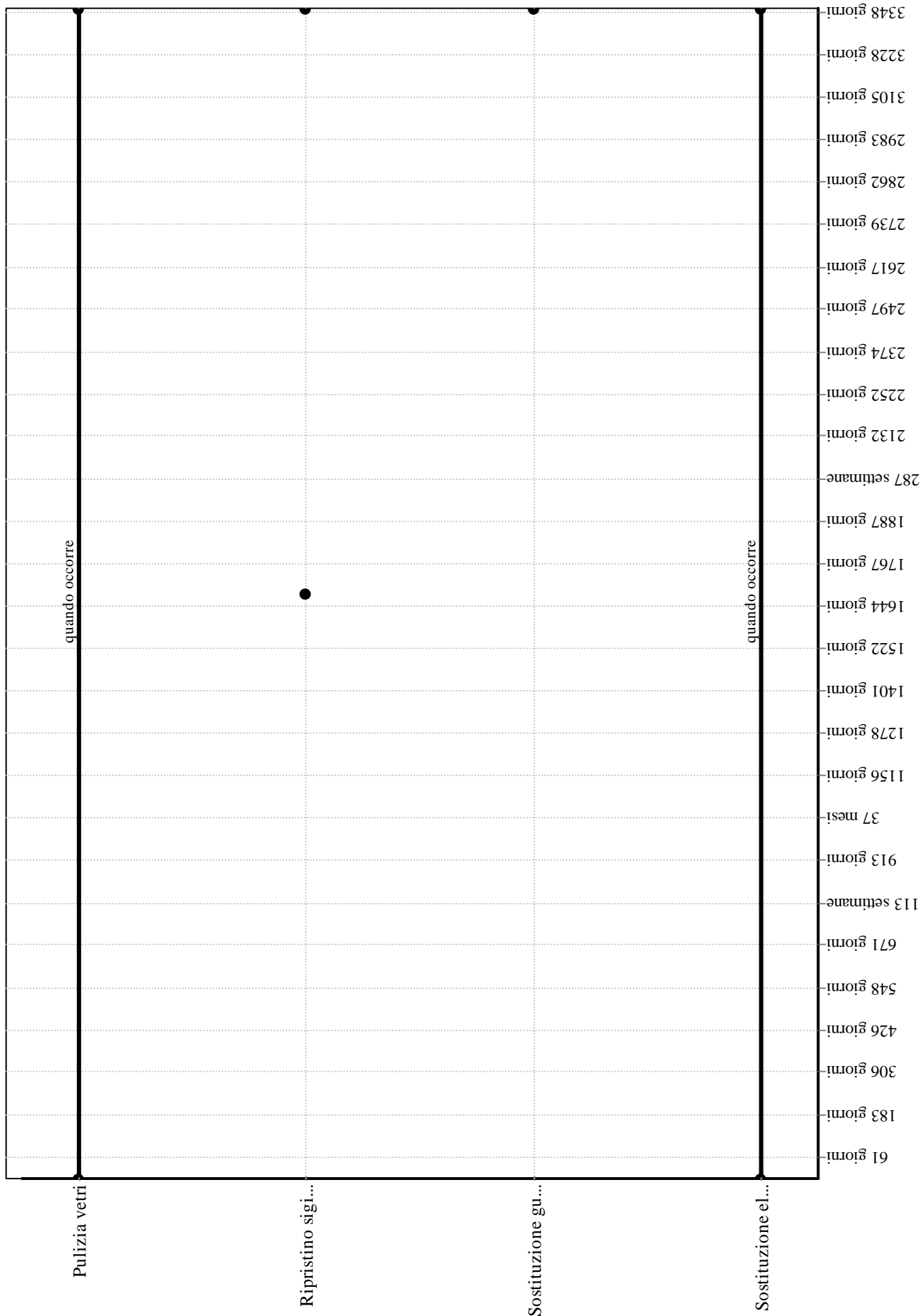
Sostituzione degli elementi vetro con altri analoghi se gravemente danneggiati e/o comunque se siano irrimediabilmente compromesse le caratteristiche di trasparenza.

- Ditte specializzate: *Specializzati vari*.

Facciata continua in montanti e traversi in alluminio con vetro - Controlli in 120 mesi



Facciata continua in montanti e traversi in alluminio con vetro - Interventi in 120 mesi



Elemento Manutenibile: 01.07.02

Giunti

Unità Tecnologica: 01.07

Facciate continue

E' il vincolo elastico di fissaggio degli elementi assemblati ai telai portanti. Sono in genere costituiti da sigillanti siliconici di natura diversa (acidi, neutri, monocomponenti, bicomponenti, ecc.) che a secondo dell'uso assicurano o meno una buona polimerizzazione del prodotto e delle caratteristiche adesive. Essi devono garantire la tenuta all'aria, all'acqua, ecc..

ANOMALIE RISCONTRABILI

01.07.02.A01 Infiltrazioni

Infiltrazioni all'interno dell'elemento sigillante dovuta a fenomeni di usura o derivanti da traumi di origine esterna.

01.07.02.A02 Perdita di aderenza

Perdita di aderenza dell'elemento dovuta a fasi di lavorazioni errate e tempi di movimentazione insufficienti.

CONTROLLI ESEGUIBILI DA PERSONALE SPECIALIZZATO

01.07.02.C01 Controllo della tenuta

Cadenza: ogni anno

Tipologia: Verifica

Controllo e verifica della tenuta all'aria e all'acqua dei sigillanti rispetto alle aderenze tra telai ed elementi di chiusura.

- Requisiti da verificare: 1) *Permeabilità all'aria*; 2) *Tenuta all'acqua*; 3) *Resistenza al carico del vento*.
- Anomalie riscontrabili: 1) *Infiltrazioni*; 2) *Perdita di aderenza*.
- Ditte specializzate: *Specializzati vari*.

MANUTENZIONI ESEGUIBILI DA PERSONALE SPECIALIZZATO


01.07.02.I01 Ripristino dei giunti

Cadenza: quando occorre

Ripristino dei giunti mediante il rifacimento delle sigillature rispetto alle aderenze tra telai ed elementi di chiusura. Assicurarsi della buona polimerizzazione del prodotto e dei tempi occorrenti di movimentazione rispetto alle prescrizioni fornite dal produttore.

- Ditte specializzate: *Specializzati vari*.

Giunti - Controlli in 120 mesi



Giunti - Interventi in 120 mesi

Ripristino dei ...	quando occorre
	61 giorni
	183 giorni
	306 giorni
	426 giorni
	548 giorni
	671 giorni
	113 settimane
	913 giorni
	37 mesi
	1156 giorni
	1278 giorni
	1401 giorni
	1522 giorni
	1644 giorni
	1767 giorni
	1887 giorni
	287 settimane
	2132 giorni
	2252 giorni
	2374 giorni
	2497 giorni
	2617 giorni
	2739 giorni
	2862 giorni
	2983 giorni
	3105 giorni
	3228 giorni
	3348 giorni

Elemento Manutenibile: 01.07.03

Parete ventilata in pannelli di cotto

Unità Tecnologica: 01.07

Facciate continue

Si tratta di elementi modulari costituiti da elementi opachi realizzati da pannelli in cotto, muniti talvolta di camera d'aria ventilata. I pannelli sono assemblati sul posto. In genere i sistemi di collegamento sono costituiti da agganci particolari che possono variare a seconda delle tipologie e tecnologie utilizzate (piastre, bulloni, viti, staffe, ecc.).

Elementi da mantenere:

NP.07.23b Parete ventilata in pannelli di cotto, tipo "personalizzato"

ANOMALIE RISCONTRABILI

01.07.03.A01 Decolorazione

Alterazione cromatica della superficie.

01.07.03.A02 Deposito superficiale

Accumulo di pulviscolo atmosferico o di altri materiali estranei, di spessore variabile, poco coerente e poco aderente alla superficie del rivestimento.

01.07.03.A03 Distacco

Distacco di parti del rivestimento dal paramento esterno.

01.07.03.A04 Penetrazione di umidità

Penetrazione di umidità all'interno degli elementi edilizi connessi, dovuta alla rottura del sigillante siliconico.

CONTROLLI ESEGUIBILI DA PERSONALE SPECIALIZZATO

01.07.03.C01 Controllo generale

Cadenza: ogni anno

Tipologia: Controllo

Controllo delle superfici e verifica dell'assenza di anomalie rispetto all'integrità dei rivestimenti e dei giunti siliconici.

- Anomalie riscontrabili: 1) *Decolorazione*; 2) *Deposito superficiale*; 3) *Distacco*; 4) *Penetrazione di umidità*.
- Ditte specializzate: *Specializzati vari*.

MANUTENZIONI ESEGUIBILI DA PERSONALE SPECIALIZZATO

01.07.03.I01 Pulizia

Cadenza: ogni 3 anni

Pulizia delle superfici con prodotti detergenti idonei al tipo di superficie e rimozioni di eventuali depositi.

- Ditte specializzate: *Specializzati vari*.


01.07.03.I02 Ripristino

Cadenza: quando occorre

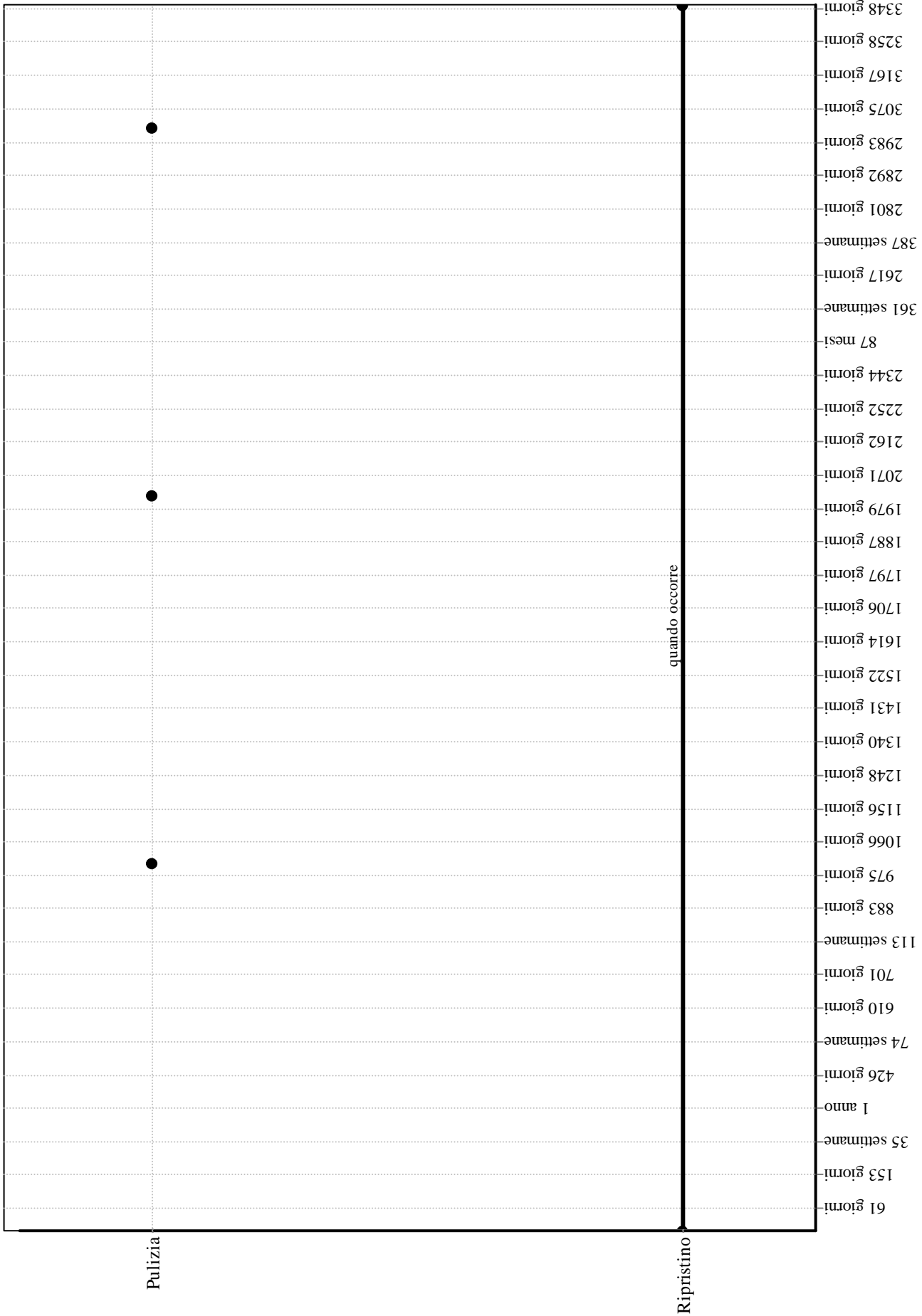
Ripristino ed integrazione degli elementi di rivestimento usurati o mancanti.

- Ditte specializzate: *Specializzati vari*.

Parete ventilata in pannelli di cotto - Controlli in 120 mesi



Parete ventilata in pannelli di cotto - Interventi in 120 mesi



Elemento Manutenibile: 01.07.04

Pannelli in alluminio

Unità Tecnologica: 01.07

Facciate continue

Si tratta di elementi modulari costituiti da elementi opachi realizzati da pannelli sandwich (in poliuretano e/o altri materiali) rivestiti in lamine di alluminio. I pannelli possono essere assemblati sul posto o in fabbrica. In genere i sistemi di collegamento sono costituiti da agganci particolari che possono variare a secondo delle tipologie e tecnologie utilizzate (piastre, bulloni, viti, staffe, ecc.).

Elementi da mantenere:

07.05 - Rivestimento in lamelle di alluminio estruso

ANOMALIE RISCONTRABILI

01.07.04.A01 Decolorazione

Alterazione cromatica della superficie.

01.07.04.A02 Deposito superficiale

Accumulo di pulviscolo atmosferico o di altri materiali estranei, di spessore variabile, poco coerente e poco aderente alla superficie del rivestimento.

01.07.04.A03 Distacco

Distacco di lamine di rivestimento dal paramento esterno.

01.07.04.A04 Penetrazione di umidità

Penetrazione di umidità all'interno degli elementi edilizi connessi dovuta alla rottura del sigillante siliconico.

CONTROLLI ESEGUIBILI DA PERSONALE SPECIALIZZATO

01.07.04.C01 Controllo generale

Cadenza: ogni anno

Tipologia: Controllo

Controllo delle superfici e verifica dell'assenza di anomalie rispetto all'integrità dei rivestimenti e dei giunti siliconici.

- Anomalie riscontrabili: 1) *Decolorazione*; 2) *Deposito superficiale*; 3) *Distacco*; 4) *Penetrazione di umidità*.
- Ditte specializzate: *Specializzati vari*.

MANUTENZIONI ESEGUIBILI DA PERSONALE SPECIALIZZATO

01.07.04.I01 Pulizia

Cadenza: ogni 3 anni

Pulizia delle superfici con prodotti detergenti idonei al tipo di superficie e rimozioni di eventuali depositi.

- Ditte specializzate: *Specializzati vari*.


01.07.04.I02 Ripristino

Cadenza: a guasto

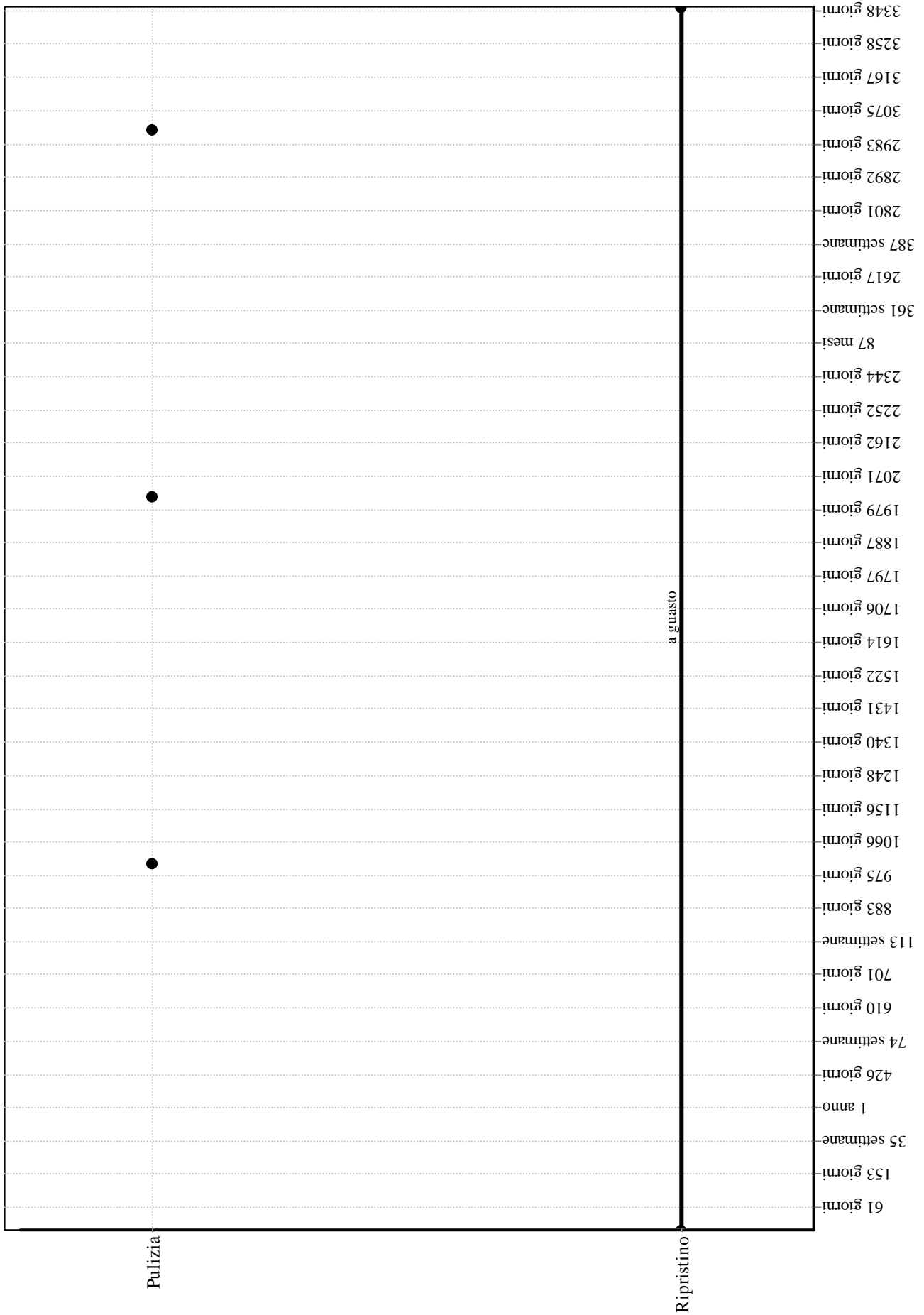
Ripristino ed integrazione degli elementi di rivestimento usurati o mancanti.

- Ditte specializzate: *Specializzati vari*.

Pannelli in alluminio - Controlli in 120 mesi



Pannelli in alluminio - Interventi in 120 mesi



Unità Tecnologica: 01.08

Infissi esterni

Gli infissi esterni fanno parte del sistema chiusura del sistema tecnologico. Il loro scopo è quello di soddisfare i requisiti di benessere quindi di permettere l'illuminazione e la ventilazione naturale degli ambienti, garantendo inoltre le prestazioni di isolamento termico-acustico. Gli infissi offrono un'ampia gamma di tipologie diverse sia per materiale che per tipo di apertura.

Categorie degli elementi da mantenere:
Serramenti in alluminio

REQUISITI E PRESTAZIONI (UT)

01.08.R01 (Attitudine al) controllo del fattore solare

Classe di Requisiti: Termici ed igrotermici

Classe di Esigenza: Benessere

Gli infissi dovranno consentire un adeguato ingresso di energia termica raggiante attraverso le superfici trasparenti (vetri) in funzione delle condizioni climatiche.

Prestazioni:

Gli infissi esterni verticali dovranno essere provvisti di dispositivi mobili di oscuramento (persiane, avvolgibili, frangisole, ecc.) che svolgano funzione di regolazione e controllo del passaggio della radiazione solare dall'esterno all'interno limitando il surriscaldamento estivo degli ambienti e nel rispetto di una adeguata ventilazione. Tali dispositivi dovranno inoltre consentire le operazioni di manovra dall'interno ed essere facilmente accessibili per tutte le operazioni di manutenzione e/o riparazione.

Livello minimo della prestazione:

Il fattore solare dell'infisso non dovrà superare, con insolazione diretta, il valore di 0,3 con i dispositivi di oscuramento in posizione di chiusura.

Riferimenti normativi:

-Legge 9.1.1991 n.10: (Norme per l'attuazione del Piano energetico nazionale in materia di uso razionale dell'energia, di risparmio energetico e di sviluppo delle fonti rinnovabili di energia); -D.Lgs. 19.8.2005 n.192: (Attuazione della direttiva 2002/91/CE relativa al rendimento energetico nell'edilizia); -D.Lgs. 29.12.2006 n.311: (Disposizioni correttive ed integrative al decreto legislativo 19 agosto 2005, n. 192, recante attuazione della direttiva 2002/91/CE, relativa al rendimento energetico nell'edilizia); -D.Lgs. 30.5.2008 n.115 (Attuazione della direttiva 2006/32/CE relativa all'efficienza degli usi finali dell'energia e i servizi energetici e abrogazione della direttiva 93/76/CEE); -D.M. 26.8.1992; -D.M. 13.12.1993; -D.M. 6.2.2006; -Capitolato Speciale Tipo per Appalti di Lavori Edilizi; -UNI 7143; -UNI 7525; -UNI 7895; -UNI 7961; -UNI 8204; -UNI 8290-2; -UNI 8369-1/5; -UNI 8370; -UNI 8894; -UNI 8975; -UNI 9158 + FA 1-94; -UNI 9171; -UNI 9172; -UNI 9173-1/2/3/4; -UNI 9283; -UNI 9570; -UNI 10818; -UNI EN 107; -UNI EN 949; -UNI EN 1026; -UNI EN 1027; -UNI EN 1154; -UNI EN 1155; -UNI EN 1158; -UNI EN 1303; -UNI EN 1527; -UNI EN 1627; -UNI EN 1628; -UNI EN 1629; -UNI EN 1630; -UNI EN 1634-1; -UNI EN 1670; -UNI EN 12207; -UNI EN 12208; -UNI EN 12210; -UNI EN 12211; -UNI EN 12365-1/2/3/4; -UNI EN 12518; -UNI EN 12519; -UNI EN ISO 6410-1.

01.08.R02 (Attitudine al) controllo del flusso luminoso

Classe di Requisiti: Funzionalità tecnologica

Classe di Esigenza: Funzionalità

Gli infissi dovranno consentire una adeguata immissione di luce naturale all'interno, in quantità sufficiente per lo svolgimento delle attività previste e permetterne la regolazione.

Prestazioni:

Gli infissi esterni verticali dovranno essere provvisti di dispositivi mobili di oscuramento (persiane, avvolgibili, frangisole, ecc.) che svolgano funzione di regolazione e controllo del passaggio della radiazione solare dall'esterno all'interno limitando il surriscaldamento estivo degli ambienti e nel rispetto di una adeguata ventilazione. Tali dispositivi dovranno inoltre consentire le operazioni di manovra dall'interno ed essere facilmente accessibili per tutte le operazioni di manutenzione e/o riparazione. In particolare le finestre e le portefinestre ad eccezione di quelle a servizio dei locali igienici, dei disimpegni, dei corridoi, dei vani scala, dei ripostigli, ecc., dovranno avere una superficie trasparente dimensionata in modo tale da assicurare un valore idoneo del fattore medio di luce diurna nell'ambiente interessato.

Livello minimo della prestazione:

La superficie trasparente delle finestre e delle portefinestre deve essere dimensionata in modo da assicurare all'ambiente servito un valore del fattore medio di luce diurna nell'ambiente non inferiore al 2%. In ogni caso la superficie finestrata apribile non deve essere inferiore ad 1/8 della superficie del pavimento del locale.

Riferimenti normativi:

-Legge 9.1.1991 n.10: (Norme per l'attuazione del Piano energetico nazionale in materia di uso razionale dell'energia, di risparmio energetico e di sviluppo delle fonti rinnovabili di energia); -D.Lgs. 19.8.2005 n.192: (Attuazione della direttiva 2002/91/CE relativa al rendimento energetico nell'edilizia); -D.Lgs. 29.12.2006 n.311: (Disposizioni correttive ed integrative al decreto legislativo 19 agosto 2005, n. 192, recante attuazione della direttiva 2002/91/CE, relativa al rendimento energetico nell'edilizia); -D.Lgs. 30.5.2008 n.115 (Attuazione della direttiva 2006/32/CE relativa all'efficienza degli usi finali dell'energia e i servizi energetici e abrogazione della direttiva 93/76/CEE); -D.M. 26.8.1992; -D.M. 13.12.1993; -D.M. 6.2.2006; -Capitolato Speciale Tipo per Appalti di Lavori Edilizi; -UNI 7143; -UNI 7525; -UNI 7895; -UNI 7961; -UNI 8204; -UNI 8290-2; -UNI 8369-1/5; -UNI 8370; -UNI 8894; -UNI 8975; -UNI 9158 + FA 1-94; -UNI 9171; -UNI 9172; -UNI 9173-1/2/3/4; -UNI 9283; -UNI 9570; -UNI 10818; -UNI EN 107; -UNI EN 949; -UNI EN 1026; -UNI EN 1027; -UNI EN 1154; -UNI EN 1155; -UNI EN 1158; -UNI EN 1303; -UNI EN 1527; -UNI EN 1627; -UNI EN 1628; -UNI EN 1629; -UNI EN 1630; -UNI EN 1634-1; -UNI EN 1670; -UNI EN 12207; -UNI EN 12208; -UNI EN 12210; -UNI EN 12211; -UNI EN 12365-1/2/3/4; -UNI EN 12518; -UNI EN 12519; -UNI EN ISO 6410-1.

01.08.R03 (Attitudine al) controllo della condensazione superficiale

Classe di Requisiti: Termici ed igrotermici

Classe di Esigenza: Benessere

Gli infissi devono essere realizzati in modo da evitare la formazione di condensazione sulla superficie degli elementi.

Prestazioni:

Gli infissi devono essere realizzati in modo da evitare fenomeni di condensazione interstiziale all'interno dei telai e comunque in maniera tale che l'acqua di condensa non arrechi danni o deterioramenti permanenti. Inoltre i vetri camera devono essere realizzati con camera adeguatamente sigillata e riempita di aria secca.

Livello minimo della prestazione:

Gli infissi esterni verticali se provvisti di sistema di raccolta e smaltimento di acqua da condensa, dovranno conservare una temperatura superficiale Tsi, su tutte le parti interne, sia esse opache che trasparenti, non inferiore ai valori riportati di seguito, nelle condizioni che la temperatura dell'aria esterna sia pari a quella di progetto riferita al luogo di ubicazione dell'alloggio:

S < 1.25 - Tsi = 1

1.25 <= S < 1.35 - Tsi = 2

1.35 <= S < 1.50 - Tsi = 3

1.50 <= S < 1.60 - Tsi = 4

1.60 <= S < 1.80 - Tsi = 5

1.80 <= S < 2.10 - Tsi = 6

2.10 <= S < 2.40 - Tsi = 7

2.40 <= S < 2.80 - Tsi = 8

2.80 <= S < 3.50 - Tsi = 9

3.50 <= S < 4.50 - Tsi = 10

4.50 <= S < 6.00 - Tsi = 11

6.00 <= S < 9.00 - Tsi = 12

9.00 <= S < 12.00 - Tsi = 13

S >= 12.00 - Tsi = 14

Dove:

S = Superficie dell'infisso in m²

Tsi = Temperatura superficiale in °C

Riferimenti normativi:

-Legge 9.1.1991 n.10: (Norme per l'attuazione del Piano energetico nazionale in materia di uso razionale dell'energia, di risparmio energetico e di sviluppo delle fonti rinnovabili di energia); -D.Lgs. 19.8.2005 n.192: (Attuazione della direttiva 2002/91/CE relativa al rendimento energetico nell'edilizia); -D.Lgs. 29.12.2006 n.311: (Disposizioni correttive ed integrative al decreto legislativo 19 agosto 2005, n. 192, recante attuazione della direttiva 2002/91/CE, relativa al rendimento energetico nell'edilizia); -D.Lgs. 30.5.2008 n.115 (Attuazione della direttiva 2006/32/CE relativa all'efficienza degli usi finali dell'energia e i servizi energetici e abrogazione della direttiva 93/76/CEE); -D.M. 26.8.1992; -D.M. 13.12.1993; -D.M. 6.2.2006; -Capitolato Speciale Tipo per Appalti di Lavori Edilizi; -UNI 7143; -UNI 7525; -UNI 7895; -UNI 7961; -UNI 8204; -UNI 8290-2; -UNI 8369-1/5; -UNI 8370; -UNI 8894; -UNI 8975; -UNI 9158 + FA 1-94; -UNI 9171; -UNI 9172; -UNI 9173-1/2/3/4; -UNI 9283; -UNI 9570; -UNI 10818; -UNI EN 107; -UNI EN 949; -UNI EN 1026; -UNI EN 1027; -UNI EN 1154; -UNI EN 1155; -UNI EN 1158; -UNI EN 1303; -UNI EN 1527; -UNI EN 1627; -UNI EN 1628; -UNI EN 1629; -UNI EN 1630; -UNI EN 1634-1; -UNI EN 1670; -UNI EN 12207; -UNI EN 12208; -UNI EN 12210; -UNI EN 12211; -UNI EN 12365-1/2/3/4; -UNI EN 12518; -UNI EN 12519; -UNI EN ISO 6410-1.

01.08.R04 (Attitudine al) controllo delle dispersioni elettriche

Classe di Requisiti: Protezione elettrica

Classe di Esigenza: Sicurezza

Gli infissi devono essere in grado di controllare e disperdere eventuali scariche elettriche e/o comunque pericoli di folgorazioni, a carico degli utenti, per contatto diretto.

Prestazioni:

Gli infissi esterni verticali, realizzati in materiale metallico e comunque in grado di condurre elettricità qualora, secondo la norma CEI 64-8, siano da considerarsi come "massa estranea" in quanto capaci di immettere il potenziale di terra, devono essere realizzati mediante collegamenti equipotenziali con l'impianto di terra predisposto per l'edificio, collegando al conduttore dell'impianto di terra solamente il telaio metallico dell'infisso, evitando all'utenza qualsiasi pericolo di folgorazioni da contatto.

Livello minimo della prestazione:

Essi variano in funzione delle modalità di progetto.

Riferimenti normativi:

-Legge 1.3.1968 n.186; -D.M. 22.1.2008 n.37; -Legge 8.1.2002 n.1; -Legge 29.12.2000 n.422; -D.P.R. 6.6.2001 n.380; -D.P.R. 22.10.2001 n.462; -D.Lgs. 9.4.2008 n.81; -D.Lgs. 19.3.1996 n.242; -D.Lgs. 4.8.1999 n.359; -D.Lgs. 25.2.2000 n.66; -D.Lgs. 12.6.2003 n.233; -D.Lgs. 6.10.2004 n.251; -UNI 8290-2; -UNI 8894; -CEI 1-11; -CEI 11-1; -CEI 11-8; -CEI 64-8; -CEI 81-1; -CEI S.423.

01.08.R05 Isolamento acustico**Classe di Requisiti: Acustici****Classe di Esigenza: Benessere**

E' l'attitudine a fornire un'adeguata resistenza al passaggio dei rumori. Il livello di isolamento richiesto varia in funzione della tipologia e del tipo di attività svolta e in funzione della classe di destinazione d'uso del territorio.

Prestazioni:

I serramenti esterni devono assicurare all'interno dei locali un adeguato benessere. La classe di prestazione è correlata al livello di rumorosità esterno, in particolare alla zona di rumore di appartenenza.

D.P.C.M. 5.12.1997 "DETERMINAZIONE DEI REQUISITI ACUSTICI PASSIVI DEGLI EDIFICI"

TABELLA A - CLASSIFICAZIONE DEGLI AMBIENTI ABITATIVI (art.2)

- categoria A: edifici adibiti a residenza o assimilabili;
- categoria B: edifici adibiti ad uffici e assimilabili;
- categoria C: edifici adibiti ad alberghi, pensioni ed attività assimilabili;
- categoria D: edifici adibiti ad ospedali, cliniche, case di cura e assimilabili;
- categoria E: edifici adibiti ad attività scolastiche a tutti i livelli e assimilabili;
- categoria F: edifici adibiti ad attività ricreative o di culto o assimilabili;
- categoria G: edifici adibiti ad attività commerciali o assimilabili.

TABELLA B - REQUISITI ACUSTICI PASSIVI DEGLI EDIFICI, DEI LORO COMPONENTI E DEGLI IMPIANTI TECNOLOGICI

CATEGORIA DI CUI ALLA "Tabella A": D;
Parametri: $R_w(*)=55$; $D_{2m,nT,w}=45$; $L_{nw}=58$; $L_{ASmax}=35$; $L_{Aeq}=25$.
CATEGORIA DI CUI ALLA "Tabella A": A,C;
Parametri: $R_w(*)=50$; $D_{2m,nT,w}=40$; $L_{nw}=63$; $L_{ASmax}=35$; $L_{Aeq}=35$.
CATEGORIA DI CUI ALLA "Tabella A": E;
Parametri: $R_w(*)=50$; $D_{2m,nT,w}=48$; $L_{nw}=58$; $L_{ASmax}=35$; $L_{Aeq}=25$.
CATEGORIA DI CUI ALLA "Tabella A": B,F,G;
Parametri: $R_w(*)=50$; $D_{2m,nT,w}=42$; $L_{nw}=55$; $L_{ASmax}=35$; $L_{Aeq}=35$.
(*) Valori di R_w riferiti a elementi di separazione tra due distinte unità immobiliari.

D.P.C.M. 1.3.1991 - LIMITI MASSIMI DI IMMISSIONE NELLE SEI ZONE ACUSTICHE, ESPRESSI COME LIVELLO EQUIVALENTE IN dB(A)

CLASSE DI DESTINAZIONE D'USO DEL TERRITORIO: I (Aree particolarmente protette)
Tempi di riferimento: Diurno=50; Notturno=40.
CLASSE DI DESTINAZIONE D'USO DEL TERRITORIO: II (Aree prevalentemente residenziali)
Tempi di riferimento: Diurno=55; Notturno=45.
CLASSE DI DESTINAZIONE D'USO DEL TERRITORIO: III (Aree di tipo misto)
Tempi di riferimento: Diurno=60; Notturno=50.
CLASSE DI DESTINAZIONE D'USO DEL TERRITORIO: IV (Aree di intensa attività umana)
Tempi di riferimento: Diurno=65; Notturno=55.
CLASSE DI DESTINAZIONE D'USO DEL TERRITORIO: V (Aree prevalentemente industriali)
Tempi di riferimento: Diurno=70; Notturno=60.
CLASSE DI DESTINAZIONE D'USO DEL TERRITORIO: VI (Aree esclusivamente industriali)
Tempi di riferimento: Diurno=70; Notturno=70.

VALORI LIMITE DI EMISSIONE L_{eq} IN dB(A) (art.2)

CLASSE DI DESTINAZIONE D'USO DEL TERRITORIO: I (Aree particolarmente protette)
Tempi di riferimento: Diurno(06.00-22.00)=45; Notturno(22.00-06.00)=35.
CLASSE DI DESTINAZIONE D'USO DEL TERRITORIO: II (Aree prevalentemente residenziali)
Tempi di riferimento: Diurno(06.00-22.00)=50; Notturno(22.00-06.00)=40.

CLASSE DI DESTINAZIONE D'USO DEL TERRITORIO: III (Aree di tipo misto)
 Tempi di riferimento: Diurno(06.00-22.00)=55; Notturmo(22.00-06.00)=45.
 CLASSE DI DESTINAZIONE D'USO DEL TERRITORIO: IV (Aree di intensa attività umana)
 Tempi di riferimento: Diurno(06.00-22.00)=60; Notturmo(22.00-06.00)=50.
 CLASSE DI DESTINAZIONE D'USO DEL TERRITORIO: V (Aree prevalentemente industriali)
 Tempi di riferimento: Diurno(06.00-22.00)=65; Notturmo(22.00-06.00)=55.
 CLASSE DI DESTINAZIONE D'USO DEL TERRITORIO: VI (Aree esclusivamente industriali)
 Tempi di riferimento: Diurno(06.00-22.00)=65; Notturmo(22.00-06.00)=65.

VALORI DI QUALITÀ Leq IN dB(A) (art.7)

CLASSE DI DESTINAZIONE D'USO DEL TERRITORIO: I (Aree particolarmente protette)
 Tempi di riferimento: Diurno(06.00-22.00)=47; Notturmo(22.00-06.00)=37.
 CLASSE DI DESTINAZIONE D'USO DEL TERRITORIO: II (Aree prevalentemente residenziali)
 Tempi di riferimento: Diurno(06.00-22.00)=52; Notturmo(22.00-06.00)=42.
 CLASSE DI DESTINAZIONE D'USO DEL TERRITORIO: III (Aree di tipo misto)
 Tempi di riferimento: Diurno(06.00-22.00)=57; Notturmo(22.00-06.00)=47.
 CLASSE DI DESTINAZIONE D'USO DEL TERRITORIO: IV (Aree di intensa attività umana)
 Tempi di riferimento: Diurno(06.00-22.00)=62; Notturmo(22.00-06.00)=52.
 CLASSE DI DESTINAZIONE D'USO DEL TERRITORIO: V (Aree prevalentemente industriali)
 Tempi di riferimento: Diurno(06.00-22.00)=67; Notturmo(22.00-06.00)=57.
 CLASSE DI DESTINAZIONE D'USO DEL TERRITORIO: VI (Aree esclusivamente industriali)
 Tempi di riferimento: Diurno(06.00-22.00)=70; Notturmo(22.00-06.00)=70.

Livello minimo della prestazione:

In relazione alla destinazione degli ambienti e alla rumorosità della zona di ubicazione i serramenti esterni sono classificati secondo la UNI 8204:

di classe R1 se $20 \leq R_w \leq 27$ dB(A);
 di classe R2 se $27 \leq R_w \leq 35$ dB(A);
 di classe R3 se $R_w > 35$ dB(A).

Riferimenti normativi:

-Legge 26.10.1995 n.447; -Legge 1.2.1996 n.23; -Legge 8.8.1996 n.431; -Legge 31.10.2003 n.306; -D.P.R. 6.6.2001 n.380; -D.Lgs 9.4.2008 n.81; -D.Lgs. 19.8.2005 n.194; -D.P.C.M. 1.3.1991; -D.P.C.M. 14.11.1997; -D.P.C.M. 5.12.1997; -D.M. 18.12.1975: (Norme tecniche aggiornate relative all'edilizia scolastica, ivi compresi gli indici minimi di funzionalità didattica, edilizia ed urbanistica da osservarsi nella esecuzione di opere di edilizia scolastica); -D.M. 16.3.1998; -D.M. 29.11.2000; -D.M. 1.4.2004; -D.M. 24.07.2006; -C.M. LL.PP. 30.4.1966 n.1769: (Criteri di valutazione e collaudo dei requisiti acustici nelle costruzioni edilizie); -C.M.A. 6.9.2004; -Linee Guide Regionali; -Regolamenti edilizi comunali; -UNI 7959; -UNI 8204; -UNI 8290-2; -UNI 8894; -UNI EN 12758.

01.08.R06 Isolamento termico

Classe di Requisiti: Termici ed igrotermici

Classe di Esigenza: Benessere

Gli infissi dovranno avere la capacità di limitare le perdite di calore. Al requisito concorrono tutti gli elementi che ne fanno parte.

Prestazioni:

Le prestazioni relative all'isolamento termico di un infisso esterno verticale vengono valutate in base ai valori della trasmittanza termica unitaria U, relativa all'intero infisso, che tiene conto delle dispersioni termiche eventualmente verificatesi attraverso i componenti trasparenti ed opachi dei serramenti. E' opportuno comunque prevedere l'utilizzo di telai metallici realizzati con taglio termico.

Livello minimo della prestazione:

Pur non stabilendo specifici limiti prestazionali per i singoli infissi ai fini del contenimento delle dispersioni, è opportuno comunque che i valori della trasmittanza termica unitaria U siano tali da contribuire al contenimento del coefficiente volumico di dispersione C_d riferito all'intero edificio e quello dei singoli locali nei limiti previsti dalle leggi e normative vigenti.

Riferimenti normativi:

-Legge 9.1. 1991 n.10: (Norme per l'attuazione del Piano energetico nazionale in materia di uso razionale dell'energia, di risparmio energetico e di sviluppo delle fonti rinnovabili di energia); -D.Lgs. 19.8.2005 n.192: (Attuazione della direttiva 2002/91/CE relativa al rendimento energetico nell'edilizia); -D.Lgs. 29.12.2006 n.311: (Disposizioni correttive ed integrative al decreto legislativo 19 agosto 2005, n. 192, recante attuazione della direttiva 2002/91/CE, relativa al rendimento energetico nell'edilizia); -D.Lgs. 30.5.2008 n.115 (Attuazione della direttiva 2006/32/CE relativa all'efficienza degli usi finali dell'energia e i servizi energetici e abrogazione della direttiva 93/76/CEE); -D.M. 10.3.1977: (Determinazione delle zone climatiche e dei valori minimi e massimi dei relativi coefficienti volumici globali di dispersione termica); -D.M. 6.2.2006; -C.M. LL.PP.27.5.1967 n.3151: (Criteri di valutazione delle grandezze atte a rappresentare le proprietà termiche, igrometriche, di ventilazione e di illuminazione nelle costruzioni edilizie); -UNI 8290-2; -UNI 8894; -UNI 8979.

01.08.R07 Oscurabilità

Classe di Requisiti: Funzionalità tecnologica

Classe di Esigenza: Funzionalità

Gli infissi devono, attraverso opportuni schermi e/o dispositivi di oscuramento, provvedere alla regolazione della luce naturale immessa.

Prestazioni:

I dispositivi di schermatura esterna di cui sono dotati gli infissi esterni verticali devono consentire la regolazione del livello di illuminamento degli spazi chiusi dell'ambiente servito. Inoltre, devono consentire il controllo di eventuali proiezioni localizzate di raggi luminosi negli spazi con destinazione di relax e di riposo (camere da letto, ecc.) e comunque oscurare il passaggio di luce, naturale o artificiale, proveniente dagli ambienti esterni.

Livello minimo della prestazione:

I dispositivi di schermatura esterna di cui sono dotati gli infissi esterni verticali devono consentire una regolazione del livello di illuminamento negli spazi chiusi degli alloggi fino ad un valore non superiore a 0,2 lux.

Riferimenti normativi:

-Legge 9.1. 1991 n.10: (Norme per l'attuazione del Piano energetico nazionale in materia di uso razionale dell'energia, di risparmio energetico e di sviluppo delle fonti rinnovabili di energia); -D.Lgs. 19.8.2005 n.192: (Attuazione della direttiva 2002/91/CE relativa al rendimento energetico nell'edilizia); -D.Lgs. 29.12.2006 n.311: (Disposizioni correttive ed integrative al decreto legislativo 19 agosto 2005, n. 192, recante attuazione della direttiva 2002/91/CE, relativa al rendimento energetico nell'edilizia); -D.Lgs. 30.5.2008 n.115 (Attuazione della direttiva 2006/32/CE relativa all'efficienza degli usi finali dell'energia e i servizi energetici e abrogazione della direttiva 93/76/CEE); -D.M. 10.3.1977: (Determinazione delle zone climatiche e dei valori minimi e massimi dei relativi coefficienti volumici globali di dispersione termica); -D.M. 6.2.2006; -C.M. LL.PP.27.5.1967 n.3151: (Criteri di valutazione delle grandezze atte a rappresentare le proprietà termiche, igrometriche, di ventilazione e di illuminazione nelle costruzioni edilizie); -UNI 8290-2; -UNI 8894; -UNI 8979.

01.08.R08 Permeabilità all'aria**Classe di Requisiti: Termici ed igrotermici****Classe di Esigenza: Benessere**

Gli infissi devono controllare il passaggio dell'aria a protezione degli ambienti interni e permettere la giusta ventilazione.

Prestazioni:

Gli infissi esterni verticali e le facciate continue devono essere realizzati in modo da ottenere, mediante guarnizioni, camere d'aria, ecc., la permeabilità all'aria indicata in progetto. Le prestazioni si misurano sulla classificazione basata sul confronto tra la permeabilità all'aria del campione sottoposto a prova riferito all'intera area, e la permeabilità all'aria riferita alla lunghezza dei lati apribili. In particolare si rimanda alle norme UNI EN 1026 e UNI EN 12207.

Livello minimo della prestazione:

I livelli prestazionali variano in funzione delle classi, della permeabilità all'aria di riferimento a 100 Pa misurata in m^3/hm^2 e della pressione massima di prova misurata in Pa. Qualora siano impiegati infissi esterni verticali dotati di tamponamento trasparente isolante (con trasmittanza termica unitaria $U < 3,5 W/m^2C$), la classe di permeabilità all'aria non deve essere inferiore ad A2 secondo le norme UNI EN 1026, UNI EN 12519 e UNI EN 12207.

Riferimenti normativi:

-C.M. LL.PP.22.5.1967 n.3151: (Criteri di valutazione delle grandezze atte a rappresentare le proprietà termiche, igrometriche, di ventilazione e di illuminazione nelle costruzioni edilizie); -UNI 8290-2; -UNI 8894; -UNI EN 86; -UNI EN 1026; -UNI EN 12519; -UNI EN 12207; -UNI EN 12208; -UNI EN 12210.

01.08.R09 Protezione dalle cadute**Classe di Requisiti: Sicurezza d'intervento****Classe di Esigenza: Sicurezza**

Gli infissi devono essere posizionati in maniera da evitare possibili cadute anche con l'impiego di dispositivi anticaduta.

Prestazioni:

Le prestazioni sono specifiche solo per aperture prospicienti da dislivelli esterni con altezza superiore al metro. In alternativa possono prevedersi dispositivi complementari di sicurezza (ringhiere, parapetti, balaustre, ecc.).

Livello minimo della prestazione:

Il margine inferiore dei vano finestre dovrà essere collocato ad una distanza dal pavimento $\geq 0,90$ m. Per infissi costituiti integralmente da vetro, questi dovranno resistere a un urto di sicurezza da corpo molle che produca una energia di impatto di 900 J.

Riferimenti normativi:

-D.M. 26.8.1992; -D.M. 13.12.1993; -Capitolato Speciale Tipo per Appalti di Lavori Edilizi; -UNI 7697; -UNI 8290-2; -UNI 8894; -UNI 9269; -UNI 10880; -UNI ISO 7892; -UNI EN 949.

01.08.R10 Pulibilità**Classe di Requisiti: Facilità d'intervento**

Classe di Esigenza: Funzionalità

Gli infissi devono consentire la rimozione di sporcizia, depositi, macchie, ecc.

Prestazioni:

Le superfici degli infissi esterni verticali, siano esse opache o trasparenti, devono essere facilmente accessibili dall'utente e/o operatori per le operazioni di pulizia, sia dall'esterno che dall'interno. Per le facciate continue o comunque per infissi particolari dove è richiesto l'impiego di ditte specializzate per la pulizia bisogna comunque prevedere che queste siano idonee e comunque predisposte per l'esecuzione delle operazioni suddette. In ogni caso gli infissi esterni verticali e le facciate continue, dopo le normali operazioni di pulizia, effettuate mediante l'impiego di acqua e prodotti specifici, devono essere in grado di conservare le caratteristiche e prestazioni iniziali.

Livello minimo della prestazione:

Gli infissi devono essere accessibili ed inoltre è necessario che la loro altezza da terra sia inferiore a 200 cm e la larghezza delle ante non superiore ai 60 cm in modo da consentire le operazioni di pulizia rimanendo dall'interno.

Riferimenti normativi:

-D.M. 26.8.1992; -D.M. 13.12.1993; -Capitolato Speciale Tipo per Appalti di Lavori Edilizi; -UNI 8290-2; -UNI 8894.

01.08.R11 Regolarità delle finiture**Classe di Requisiti: Visivi****Classe di Esigenza: Aspetto**

Gli infissi devono avere gli strati superficiali in vista privi di difetti, e/o comunque esenti da caratteri che possano rendere difficile la lettura formale. Inoltre gli elementi dovranno combaciare tra di loro in modo idoneo senza comprometterne la loro funzionalità.

Prestazioni:

Gli infissi esterni verticali ed i relativi dispositivi di movimentazione e di manovra nonché quelli di oscuramento esterno, devono avere le finiture superficiali prive di rugosità, spigoli, ecc.. Gli elementi dei tamponamenti trasparenti inoltre devono essere privi di difetti e/o anomalie come, bolle, graffi, ecc. ed assicurare una perfetta visione e trasparenza ottica dall'interno verso l'esterno e viceversa. Più in particolare, i tamponamenti vetrati devono essere privi dei suddetti difetti e comunque corrispondere a quanto indicato dalla norma 7142, in relazione al tipo di vetro ed alle dimensioni della lastra usata. I giunti di collegamento degli infissi esterni verticali non devono presentare sconnessioni di alcun tipo con le strutture adiacenti. Infine, la coloritura ed i rivestimenti superficiali degli infissi ottenuti attraverso processi di verniciatura, ossidazione anodica, trattamento elettrochimico, ecc., dovranno essere uniformi senza presentare alcun difetto di ripresa del colore o altre macchie visibili.

Livello minimo della prestazione:

Gli infissi esterni verticali non devono presentare finiture superficiali eccessivamente rugose, spigolose, cedevoli né tanto meno fessurazioni o screpolature superiore al 10% delle superfici totali.

Riferimenti normativi:

-D.M. 26. 8.1992; -D.M. 13.12.1993; -Capitolato Speciale Tipo per Appalti di Lavori Edilizi; -UNI 7142; -UNI 8290-2; -UNI 8894; -UNI 8938.

01.08.R12 Resistenza a manovre false e violente**Classe di Requisiti: Sicurezza d'uso****Classe di Esigenza: Sicurezza**

L'attitudine a contrastare efficacemente il prodursi di rotture o deformazioni sotto l'azione di sollecitazioni derivanti da manovre false e violente.

Prestazioni:

Gli infissi esterni verticali, compresi gli organi di movimentazione e gli eventuali elementi di schermatura e/o oscurabilità, devono conservare inalterate le proprie caratteristiche meccaniche e dimensionali se sottoposti ad azioni derivanti da manovre errate e/o violente.

Livello minimo della prestazione:

Gli sforzi per le manovre di apertura e chiusura degli infissi e dei relativi organi di manovra devono essere contenuti entro i limiti descritti:

A. INFISSE CON ANTE RUOTANTI INTORNO AD UN ASSE VERTICALE O ORIZZONTALE.

a.1) - Sforzi per le operazioni di chiusura ed apertura degli organi di manovra.

Le grandezze applicate sugli organi di manovra per le operazioni di chiusura e apertura identificate nella forza F e il momento M devono essere contenute entro i limiti:

$$F \leq 100 \text{ N} \quad M \leq 10 \text{ Nm}$$

a.2) - Sforzi per le operazioni movimentazione delle ante.

La forza F utile al movimento di un'anta chiusa, con organo di manovra non bloccato, deve essere contenuta entro limiti:

- anta con asse di rotazione laterale con apertura a vasistas: $F \leq 80 \text{ N}$;
- anta con asse di rotazione verticale con apertura girevole: $30 \text{ N} \leq F \leq 80 \text{ N}$;
- anta, con una maniglia, con asse di rotazione orizzontale con apertura a bilico: $F \leq 80 \text{ N}$;
- anta, con due maniglie, con asse di rotazione orizzontale con apertura a bilico: $F \leq 130 \text{ N}$;

B. INFISSI CON ANTE APRIBILI PER TRASLAZIONE CON MOVIMENTO VERTICALE OD ORIZZONTALE.

b.1) - Sforzi per le operazioni di chiusura ed apertura degli organi di manovra.

La forza F da applicarsi sull'organo di manovra per le operazioni di chiusura e di apertura, deve essere contenuta entro i 50 N.

b.2) - Sforzi per le operazioni di spostamento delle ante.

La forza F utile al movimento di un'anta chiusa, con organo di manovra non bloccato, deve essere contenuta entro limiti:

- anta di finestra con movimento a traslazione orizzontale ed apertura scorrevole: $F < = 60 \text{ N}$;
- anta di porta o di portafinestra a traslazione orizzontale ed apertura scorrevole: $F < = 100 \text{ N}$;
- anta a traslazione verticale ed apertura a saliscendi: $F < = 100 \text{ N}$;

C. INFISSI CON APERTURA BASCULANTE

c.1) - Sforzi per le operazioni di chiusura e di apertura degli organi di manovra.

Le grandezze applicate sugli organi di manovra per le operazioni di chiusura e apertura identificate nella forza F e il momento M devono essere contenute entro i limiti:

$$F < = 100 \text{ N} \quad M < = 10 \text{ Nm}$$

c.2) - Sforzi per le operazioni di messa in movimento delle ante.

Nelle condizioni con anta chiusa ed organo di manovra non bloccato, la caduta da un'altezza 20 cm di una massa di 5 kg a sua volta collegata all'organo di manovra deve mettere in movimento l'anta stessa.

c.3) - Sforzi per le operazioni di spostamento delle ante.

La forza F da applicarsi sull'organo di manovra per le operazioni di chiusura e di apertura, deve essere contenuta entro i 60 N.

D. INFISSI CON APERTURA A PANTOGRAFO

d.1) - Sforzi per le operazioni di chiusura e di apertura degli organi di manovra.

Le grandezze applicate sugli organi di manovra per le operazioni di chiusura e apertura identificate nella forza F e il momento M devono essere contenute entro i limiti:

$$F < = 100 \text{ N} \quad M < = 10 \text{ Nm}$$

d.2) - Sforzi per le operazioni di messa in movimento delle ante.

La forza F utile al movimento di un'anta chiusa, con organo di manovra non bloccato, deve essere contenuta entro limiti:

$$F < = 150 \text{ N}$$

d.3) - Sforzi per le operazioni di spostamento delle ante.

La forza F utile al movimento di un'anta dalla posizione di chiusura a quella di apertura e viceversa, con organo di manovra non bloccato, deve essere contenuta entro limiti:

$$F < = 100 \text{ N}$$

E. INFISSI CON APERTURA A FISARMONICA

e.1) - Sforzi per le operazioni di chiusura e di apertura degli organi di manovra.

Le grandezze applicate sugli organi di manovra per le operazioni di chiusura e apertura identificate nella forza F e il momento M devono essere contenute entro i limiti:

$$F < = 100 \text{ N} \quad M < = 10 \text{ Nm}$$

e.2) - Sforzi per le operazioni di messa in movimento delle ante.

La forza F, da applicare con azione parallela al piano dell'infisso, utile al movimento di un'anta chiusa, con organo di manovra non bloccato, deve essere contenuta entro limiti:

$$F < = 80 \text{ N}$$

e.3) - Sforzi per le operazioni di spostamento delle ante.

La forza F utile al movimento di un'anta dalla posizione di chiusura a quella di apertura e viceversa, con organo di manovra non bloccato, deve essere contenuta entro limiti:

$$\text{- anta di finestra: } F < = 80 \text{ N};$$

$$\text{- anta di porta o portafinestra: } F < = 120 \text{ N}.$$

F. DISPOSITIVI DI SOLLEVAMENTO

I dispositivi di movimentazione e sollevamento di persiane o avvolgibili devono essere realizzati in modo da assicurare che la forza manuale necessaria per il sollevamento degli stessi tramite corde e/o cinghie, non vada oltre il valore di 150 N.

Riferimenti normativi:

-Legge 29.12.2000 n.422; -Legge 8.1.2002 n.1; -D.Lgs. 9.4.2008 n.81; -D.Lgs. 19.3.1996 n.242; -D.Lgs. 4.8.1999 n.359; -D.Lgs. 25.2.2000 n.66; -D.Lgs. 6.10.2004 n.251; -D.M. 26.8.1992; -D.M. 13.12.1993; -Capitolato Speciale Tipo per Appalti di Lavori Edilizi; -UNI 7143; -UNI 7525; -UNI 7895; -UNI 7961; -UNI 8204; -UNI 8290-2; -UNI 8369-1/5; -UNI 8370; -UNI 8894; -UNI 8975; -UNI 9158 + FA 1-94; -UNI 9171; -UNI 9172; -UNI 9173-1/2/3/4; -UNI 9283; -UNI 9570; -UNI 10818; -UNI EN 107; -UNI EN 949; -UNI EN 1026; -UNI EN 1027; -UNI EN 1154; -UNI EN 1155; -UNI EN 1158; -UNI EN 1192; -UNI EN 1303; -UNI EN 1527; -UNI EN 1627; -UNI EN 1628; -UNI EN 1629; -UNI EN 1630; -UNI EN 1634-1; -UNI EN 1670; -UNI EN 12211; -UNI EN 12518; -UNI EN 12519; -UNI EN 12365-1/2/3/4; -UNI EN ISO 6410-1.

01.08.R13 Resistenza agli agenti aggressivi

Classe di Requisiti: Protezione dagli agenti chimici ed organici

Classe di Esigenza: Sicurezza

Gli infissi non dovranno subire dissoluzioni o disgregazioni e mutamenti di aspetto a causa dell'azione di agenti aggressivi chimici.

Prestazioni:

Sotto l'azione degli agenti chimici normalmente presenti nell'ambiente, gli infissi esterni verticali, e gli eventuali dispositivi di schermatura e di oscurabilità, devono conservare inalterate le caratteristiche chimico-fisiche in modo da assicurare il rispetto dei

limiti prestazionali relativi a tenuta dell'acqua e permeabilità dell'aria. Inoltre non devono manifestarsi, in conseguenza di attacco chimico, variazioni della planarità generale e locale, e il prodursi di scoloriture non uniformi accompagnate a macchie e/o difetti particolari.

Livello minimo della prestazione:

In particolare, tutti gli infissi esterni realizzati con materiale metallico come l'alluminio, leghe d'alluminio, acciaio, ecc., devono essere protetti con sistemi di verniciatura resistenti a processi di corrosione in nebbia salina, se ne sia previsto l'impiego in atmosfere aggressive (urbane, marine, ecc.) per tempo di almeno 1000 ore, e per un tempo di almeno 500 ore, nel caso ne sia previsto l'impiego in atmosfere poco aggressive. L'ossidazione anodica, di spessore diverso, degli infissi in alluminio o delle leghe d'alluminio deve corrispondere ai valori riportati di seguito:

- Ambiente interno - Spessore di ossido: $S > = 5$ micron;
- Ambiente rurale o urbano - Spessore di ossido: $S > 10$ micron;
- Ambiente industriale o marino - Spessore di ossido: $S > = 15$ micron;
- Ambiente marino o inquinato - Spessore di ossido: $S > = 20$ micron.

Riferimenti normativi:

-D.M. 26.8.1992; -D.M. 13.12.1993; -Capitolato Speciale Tipo per Appalti di Lavori Edilizi; -UNI 7143; -UNI 7525; -UNI 7895; -UNI 7961; -UNI 8204; -UNI 8290-2; -UNI 8369-1/5; -UNI 8370; -UNI 8894; -UNI 8975; -UNI 9158 + FA 1-94; -UNI 9171; -UNI 9172; -UNI 9173-1/2/3/4; -UNI 9283; -UNI 9570; -UNI 10818; -UNI EN 107; -UNI EN 949; -UNI EN 1026; -UNI EN 1027; -UNI EN 1154; -UNI EN 1155; -UNI EN 1158; -UNI EN 1303; -UNI EN 1527; -UNI EN 1627; -UNI EN 1628; -UNI EN 1629; -UNI EN 1630; -UNI EN 1634-1; -UNI EN 1670; -UNI EN 12211; -UNI EN 12365-1/2/3/4; -UNI EN 12518; -UNI EN 12519; -UNI EN ISO 6410-1.

01.08.R14 Resistenza agli urti

Classe di Requisiti: Di stabilità

Classe di Esigenza: Sicurezza

Gli infissi dovranno essere in grado di sopportare urti (definiti dall'energia cinetica di urti-tipo o convenzionali di corpi duri, come di oggetti scagliati, o molli, come il peso di un corpo che cade) che non debbono compromettere la stabilità degli stessi; né provocare il distacco di elementi o frammenti pericolosi a carico degli utenti.

Prestazioni:

Sotto l'azione degli urti gli infissi devono conservare la loro integrità strutturale; non devono prodursi sconessioni né deformazioni sensibili dei collegamenti tra gli infissi e la relativa struttura muraria; non devono verificarsi sfondamenti né fuoriuscite di parti o componenti; non devono prodursi frammenti o cadute di elementi che possano causare ferite accidentali alle persone che si possono trovare all'interno o all'esterno. Tutti i componenti degli infissi esterni verticali devono risultare sicuri nel caso d'urto accidentale dell'utenza. Gli elementi costituenti dei telai fissi e mobili, delle maniglie, dei pannelli, delle cerniere, delle cremonesi, ecc. non devono presentare parti taglienti o appuntite né spigoli pronunciati.

Livello minimo della prestazione:

Gli infissi esterni verticali, ad esclusione degli elementi di tamponamento, devono resistere all'azione di urti esterni ed interni realizzati secondo con le modalità indicate di seguito:

TIPO DI INFISSO: Porta esterna;

Corpo d'urto: duro - Massa del corpo [Kg]: 0,5;

Energia d'urto applicata [J]: faccia esterna=3,75 - faccia interna=3,75

Corpo d'urto: molle - Massa del corpo [Kg]: 30;

Energia d'urto applicata [J]: faccia esterna=240 - faccia interna=240

TIPO DI INFISSO: Finestra;

Corpo d'urto: molle - Massa del corpo [Kg]: 50;

Energia d'urto applicata [J]: faccia esterna=900 - faccia interna=900

TIPO DI INFISSO: Portafinestra;

Corpo d'urto: molle - Massa del corpo [Kg]: 50;

Energia d'urto applicata [J]: faccia esterna=700 - faccia interna=700

TIPO DI INFISSO: Facciata continua;

Corpo d'urto: duro - Massa del corpo [Kg]: 1;

Energia d'urto applicata [J]: faccia esterna=6 - faccia interna= -

TIPO DI INFISSO: Elementi pieni;

Corpo d'urto: molle - Massa del corpo [Kg]: 50;

Energia d'urto applicata [J]: faccia esterna=700 - faccia interna= -

Riferimenti normativi:

-D.M. 26.8.1992; -D.M. 13.12.1993; -Capitolato Speciale Tipo per Appalti di Lavori Edilizi; -UNI 7143; -UNI 7525; -UNI 7895; -UNI 7961; -UNI 8204; -UNI 8290-2; -UNI 8369-1/5; -UNI 8370; -UNI 8894; -UNI 8975; -UNI 9158 + FA 1-94; -UNI 9171; -UNI 9172; -UNI 9173-1/2/3/4; -UNI 9283; -UNI 9570; -UNI 10818; -UNI EN 107; -UNI EN 949; -UNI EN 1026; -UNI EN 1027; -UNI EN 1154; -UNI EN 1155; -UNI EN 1158; -UNI EN 1303; -UNI EN 1527; -UNI EN 1627; -UNI EN 1628; -UNI EN 1629; -UNI EN 1630; -UNI EN 1634-1; -UNI EN 1670; -UNI EN 12207; -UNI EN 12208; -UNI EN 12210; -UNI EN 12211; -UNI EN 12365-1/2/3/4; -UNI EN 12518; -UNI EN 12519; -UNI EN ISO 6410-1.

01.08.R15 Resistenza al fuoco

Classe di Requisiti: Protezione antincendio

Classe di Esigenza: Sicurezza

I materiali costituenti gli infissi, sottoposti all'azione del fuoco non devono subire trasformazioni chimico-fisiche.

Prestazioni:

Gli infissi esterni verticali, sia dei vani scala che dei relativi filtri a prova di fumo, devono avere la resistenza al fuoco (REI) indicata di seguito, espressa in termini di tempo entro il quale l'infisso conserva stabilità, tenuta; la fiamma e ai fumi nonché isolamento termico. In particolare le porte ed altri elementi di chiusura, devono avere la resistenza al fuoco (REI) secondo le norme vigenti.

Livello minimo della prestazione:

I serramenti dovranno essere scelti in base alla individuazione della classe di resistenza al fuoco REI in funzione dell'altezza dell'edificio e rispettare i seguenti valori:

Altezza antincendio (m): da 12 a 32 - Classe REI (min): 60;

Altezza antincendio (m): da oltre 32 a 80 - Classe REI (min): 90;

Altezza antincendio (m): oltre 80 - Classe REI (min): 120.

Riferimenti normativi:

-D.M. 30.11.1983: (Termini, definizioni generali e simboli grafici di prevenzione incendi); -D.M. 16.5.1987: (Norme di sicurezza antincendio per gli edifici di civile abitazione); -D.M. 26.8.1992; -D.M. 13.12.1993; -D.M.22.2.2006; -Capitolato Speciale Tipo per Appalti di Lavori Edilizi; -UNI 8290-2; -UNI 8894; -UNI 9503; -UNI 9504 + FA 100-83; -UNI EN 1634-1; -UNI EN 1992-1/2; -UNI EN ISO 1182. -EN 1363-1; -EN 1363-2; -prEN ISO 13943;

01.08.R16 Resistenza al gelo**Classe di Requisiti: Protezione dagli agenti chimici ed organici****Classe di Esigenza: Sicurezza**

Gli infissi non dovranno subire disgregazioni e variazioni dimensionali e di aspetto in conseguenza della formazione di ghiaccio.

Prestazioni:

Sotto l'azione del gelo e del disgelo, gli infissi esterni verticali, compresi gli eventuali dispositivi ed elementi di schermatura e di tenuta, devono conservare inalterate le caratteristiche chimico-fisiche, di finitura superficiale, dimensionali e funzionali.

Livello minimo della prestazione:

Specifici livelli di accettabilità inoltre possono essere definiti con riferimento al tipo di materiale utilizzato. Nel caso di profilati in PVC impiegati per la realizzazione di telai o ante, questi devono resistere alla temperatura di 0°C, senza subire rotture in seguito ad un urto di 10 J; e di 3 J se impiegati per la costruzione di persiane avvolgibili.

Riferimenti normativi:

-D.M. 26.8.1992; -D.M. 13.12.1993; -Capitolato Speciale Tipo per Appalti di Lavori Edilizi; -UNI 8290-2; -UNI 8894; -UNI 8649; -UNI 8772; -UNI EN 12608.

01.08.R17 Resistenza al vento**Classe di Requisiti: Di stabilità****Classe di Esigenza: Sicurezza**

Gli infissi debbono resistere alle azioni e depressioni del vento in modo da garantire la sicurezza degli utenti e assicurare la durata e la funzionalità nel tempo. Inoltre essi devono sopportare l'azione del vento senza compromettere la funzionalità degli elementi che li costituiscono.

Prestazioni:

Gli infissi esterni verticali e le facciate continue devono essere idonei a resistere all'azione del vento in modo tale da assicurare la durata e la funzionalità nel tempo e garantire inoltre la sicurezza dell'utenza. Gli infissi devono essere in grado di sopportare il flusso del vento e i suoi effetti (turbolenze, sbattimenti, vibrazioni, ecc.). L'azione del vento da considerare è quella prevista dal D.M.

14.1.2008, tenendo conto dell'altezza di installazione dell'infisso e del tipo di esposizione. Gli infissi esterni sottoposti alle sollecitazioni del vento dovranno:

- presentare una deformazione ammissibile;
- conservare le proprietà;
- consentire la sicurezza agli utenti.

Livello minimo della prestazione:

I livelli minimi variano in funzione di prove di laboratorio basate nella misurazione della differenza di pressioni, riprodotte convenzionalmente in condizioni di sovrappressione e in depressione secondo la UNI EN 12210 e UNI EN 12211.

Riferimenti normativi:

-D.M. 14.1.2008 (Norme tecniche per le costruzioni); -Circolare 2.2.2009 , n. 617 (Istruzioni per l'applicazione delle «Nuove norme tecniche per le costruzioni» di cui al decreto ministeriale 14.1.2008); -D.M. 26.8.1992; -D.M. 13.12.1993; -Capitolato Speciale Tipo per Appalti di Lavori Edilizi; -UNI 7959; -UNI 8290-2; -UNI 8894; -UNI EN 12210; -UNI EN 12211; -ISO 7895.

01.08.R18 Resistenza all'acqua**Classe di Requisiti: Protezione dagli agenti chimici ed organici**

Classe di Esigenza: Sicurezza

Gli infissi a contatto con l'acqua, dovranno mantenere inalterate le proprie caratteristiche chimico-fisiche.

Prestazioni:

Gli infissi esterni verticali ed eventuali dispositivi di schermatura e di tenuta devono conservare inalterate le caratteristiche chimico-fisiche, funzionali, dimensionali, e di finitura superficiale, assicurando comunque il rispetto dei limiti prestazionali, qualora dovessero venire in contatto con acqua di origine diversa (meteorica, di condensa, di lavaggio, ecc.). In particolare non devono manifestarsi variazioni della planarità delle superfici, macchie o scoloriture non uniformi anche localizzate.

Livello minimo della prestazione:

Sugli infissi campione vanno eseguite delle prove atte alla verifica dei seguenti limiti prestazionali secondo la norma UNI EN 12208:

- Differenza di Pressione [Pa] = 0 - Durata della prova [minuti] 15
- Differenza di Pressione [Pa] = 50 - Durata della prova [minuti] 5
- Differenza di Pressione [Pa] = 100 - Durata della prova [minuti] 5
- Differenza di Pressione [Pa] = 150 - Durata della prova [minuti] 5
- Differenza di Pressione [Pa] = 200 - Durata della prova [minuti] 5
- Differenza di Pressione [Pa] = 300 - Durata della prova [minuti] 5
- Differenza di Pressione [Pa] = 500 - Durata della prova [minuti] 5

Riferimenti normativi:

-D.M. 26.8.1992; -D.M. 13.12.1993; -Capitolato Speciale Tipo per Appalti di Lavori Edilizi; -UNI 8290-2; -UNI 8894; -UNI EN 12208.

01.08.R19 Resistenza alle intrusioni e manomissioni**Classe di Requisiti: Sicurezza da intrusioni****Classe di Esigenza: Sicurezza**

Gli infissi dovranno essere in grado di resistere ad eventuali sollecitazioni provenienti da tentativi di intrusioni indesiderate di persone, animali o cose entro limiti previsti.

Prestazioni:

Le prestazioni sono verificate mediante prove di resistenza ad azioni meccaniche (urto da corpo molle, urto da corpo duro, azioni localizzate) anche con attrezzi impropri.

Livello minimo della prestazione:

Si prendono inoltre in considerazione i valori desumibili dalle prove secondo le norme UNI 9569, UNI EN 1522 e UNI EN 1523.

Riferimenti normativi:

-D.M. 26.8.1992; -D.M. 13.12.1993; -Capitolato Speciale Tipo per Appalti di Lavori Edilizi; -UNI 8290-2; -UNI 8894; -UNI EN 1522; -UNI EN 1523; -UNI EN ISO 2554.

01.08.R20 Resistenza all'irraggiamento solare**Classe di Requisiti: Protezione dagli agenti chimici ed organici****Classe di Esigenza: Sicurezza**

Gli infissi non devono subire mutamenti di aspetto e di caratteristiche chimico-fisiche a causa dell'esposizione all'irraggiamento solare.

Prestazioni:

Sotto l'azione dell'irraggiamento solare, gli infissi esterni verticali, le facciate continue ed i dispositivi di schermatura e/o di tenuta, devono mantenere inalterate le caratteristiche chimico-fisiche, funzionali, dimensionali e di finitura superficiale, assicurando comunque il mantenimento dei livelli prestazionali secondo le norme vigenti.

Livello minimo della prestazione:

Gli infissi, fino ad un irraggiamento che porti la temperatura delle parti opache esterne e delle facciate continue a valori di 80°C, non devono manifestare variazioni della planarità generale e locale, né dar luogo a manifestazioni di scoloriture non uniformi, macchie e/o difetti visibili.

Riferimenti normativi:

-Legge 9.1. 1991 n.10: (Norme per l'attuazione del Piano energetico nazionale in materia di uso razionale dell'energia, di risparmio energetico e di sviluppo delle fonti rinnovabili di energia); -D.Lgs. 19.8.2005 n.192: (Attuazione della direttiva 2002/91/CE relativa al rendimento energetico nell'edilizia); -D.Lgs. 29.12.2006 n.311: (Disposizioni correttive ed integrative al decreto legislativo 19 agosto 2005, n. 192, recante attuazione della direttiva 2002/91/CE, relativa al rendimento energetico nell'edilizia); -D.Lgs. 30.5.2008 n.115 (Attuazione della direttiva 2006/32/CE relativa all'efficienza degli usi finali dell'energia e i servizi energetici e abrogazione della direttiva 93/76/CEE); -D.M. 26.8.1992; -D.M. 13.12.1993; -D.M. 6.2.2006; -Capitolato Speciale Tipo per Appalti di Lavori Edilizi; -UNI 4529; -UNI 7144; -UNI 8290-2; -UNI 8327; -UNI 8328; -UNI 8894; -UNI EN ISO 12543-1/2/3/4/5/6.

01.08.R21 Riparabilità**Classe di Requisiti: Facilità d'intervento**

Classe di Esigenza: Funzionalità

Gli infissi dovranno essere collocati in modo da consentire il ripristino dell'integrità, la funzionalità e l'efficienza di parti ed elementi soggetti a guasti.

Prestazioni:

I dispositivi e gli organi di movimentazione (cerniere, cremonesi, maniglie, ecc.) nonché quelli di schermatura esterna (teli, avvolgibili, ecc.), nel caso necessitano di interventi di manutenzione o riparazione, devono essere facilmente accessibili dall'interno del locale in modo da rendere agevoli e in modalità di sicurezza tutte le operazioni. E' importante che i vari componenti siano facilmente smontabili senza la necessità di rimuovere tutto l'insieme. In particolare deve essere possibile lo smontaggio delle ante mobili senza la necessità di smontare anche i relativi telai fissi.

Livello minimo della prestazione:

Gli infissi devono essere accessibili ed inoltre è necessario che la loro altezza da terra sia inferiore a 200 cm e la larghezza delle ante non superiore ai 60 cm in modo da consentire le operazioni di pulizia rimanendo dall'interno.

Riferimenti normativi:

-D.M. 26.8.1992; -D.M. 13.12.1993; -Capitolato Speciale Tipo per Appalti di Lavori Edilizi; -UNI 8290-2; -UNI 8894.

01.08.R22 Sostituibilità**Classe di Requisiti: Facilità d'intervento****Classe di Esigenza: Funzionalità**

Gli infissi dovranno essere realizzati e collocati in modo da consentire la loro sostituibilità, e/o la collocazione di parti ed elementi essi soggetti a guasti.

Prestazioni:

Tutti gli elementi degli infissi soggetti ad eventuali sostituzioni come guarnizioni tra telai, lastre vetrate od opache, profili fermavetro, scanalature portavetro, devono essere facilmente sostituibili. Analogamente per i dispositivi di movimentazione e manovra e per gli altri elementi con funzione di schermatura (avvolgibili, cassonetti, rulli avvolgitore, corde, ecc.).

Livello minimo della prestazione:

Onde facilitare la sostituzione di intere parti (ante, telai, ecc.), è inoltre opportuno che l'altezza e la larghezza di coordinazione degli infissi esterni verticali siano modulari e corrispondenti a quelle previste dalle norme UNI 7864, UNI 7866, UNI 7961, UNI 8861, UNI 8975 e UNI EN 12519.

Riferimenti normativi:

-Capitolato Speciale Tipo per Appalti di Lavori Edilizi; -UNI 7864; -UNI 7866; -UNI 7961; -UNI 8290-2; -UNI 8861; -UNI 8894; -UNI 8975; -UNI EN 12519.

01.08.R23 Stabilità chimico reattiva**Classe di Requisiti: Protezione dagli agenti chimici ed organici****Classe di Esigenza: Sicurezza**

Gli infissi e i materiali costituenti sotto l'azione di sostanze chimiche con le quali possono venire in contatto non dovranno produrre reazioni chimiche.

Prestazioni:

Gli infissi esterni verticali devono essere realizzati con materiali e rifiniti in maniera tale che conservino invariate nel tempo le proprie caratteristiche chimico-fisiche. Bisogna inoltre tener conto degli eventuali fenomeni chimico-fisici che possono svilupparsi tra i diversi componenti a contatto, in particolare tra gli infissi metallici di natura diversa. Tale presupposto vale anche per tutte le parti formanti il telaio, i dispositivi di fissaggio alle strutture murarie e gli elementi complementari di tenuta (guarnizioni, etc.). E' importante che non vengano utilizzati materiali che siano incompatibili dal punto di vista chimico-fisico o comunque che possano dar luogo a fenomeni di corrosioni elettrolitiche. E' opportuno evitare contatti diretti tra i seguenti metalli: ferro e zinco, ferro e alluminio, alluminio e piombo, alluminio e zinco. Bisogna evitare inoltre il contatto diretto fra certi metalli ed alcuni materiali aggressivi, come alluminio o acciaio e il gesso. Va inoltre verificata la compatibilità chimico-fisica tra vernice, supporti ed elementi complementari di tenuta.

Livello minimo della prestazione:

Si fa riferimento alle norme UNI 8753, UNI 8754 e UNI 8758.

Riferimenti normativi:

-D.M. 26.8.1992; -D.M. 13.12.1993; -Capitolato Speciale Tipo per Appalti di Lavori Edilizi; -UNI 8290-2; -UNI 8753; -UNI 8754; -UNI 8758; -UNI 8894.

01.08.R24 Tenuta all'acqua**Classe di Requisiti: Termici ed igrotermici****Classe di Esigenza: Benessere**

Gli infissi devono essere realizzati in modo da impedire, o comunque limitare, alle acque meteoriche o di altra origine di penetrare

negli ambienti interni.

Prestazioni:

In particolare è necessario che tutte le giunzioni di elementi disomogenei (fra davanzali, soglie, e traverse inferiori di finestre, o portafinestra) assicurino la tenuta all'acqua e permettano un veloce allontanamento dell'acqua piovana.

Livello minimo della prestazione:

I livelli minimi sono individuabili attraverso l'identificazione della classe di tenuta all'acqua in funzione della norma UNI EN 12208.

CLASSIFICAZIONE SECONDO LA NORMA UNI EN 12208

Note = Il metodo A è indicato per prodotti pienamente esposti; il metodo B è adatto per prodotti parzialmente protetti.

PRESSIONE DI PROVA (Pmax in Pa*)= -;

Classificazione: Metodo di prova A=0 - Metodo di prova B=0;

Specifiche: Nessun requisito;

PRESSIONE DI PROVA (Pmax in Pa*)= 0;

Classificazione: Metodo di prova A= 1A - Metodo di prova B= 1B;

Specifiche: Irrorazione per 15 min;

PRESSIONE DI PROVA (Pmax in Pa*)= 50;

Classificazione: Metodo di prova A= 2A - Metodo di prova B= 2B;

Specifiche: Come classe 1 ÷ 5 min;

PRESSIONE DI PROVA (Pmax in Pa*)= 100;

Classificazione: Metodo di prova A= 3A - Metodo di prova B= 3B;

Specifiche: Come classe 2 ÷ 5 min;

PRESSIONE DI PROVA (Pmax in Pa*)= 150;

Classificazione: Metodo di prova A= 4A - Metodo di prova B= 4B;

Specifiche: Come classe 3 ÷ 5 min;

PRESSIONE DI PROVA (Pmax in Pa*)= 200;

Classificazione: Metodo di prova A= 5A - Metodo di prova B= 5B;

Specifiche: Come classe 4 ÷ 5 min;

PRESSIONE DI PROVA (Pmax in Pa*)= 250;

Classificazione: Metodo di prova A= 6A - Metodo di prova B= 6B;

Specifiche: Come classe 5 ÷ 5 min;

PRESSIONE DI PROVA (Pmax in Pa*)= 300;

Classificazione: Metodo di prova A= 7A - Metodo di prova B= 7B;

Specifiche: Come classe 6 ÷ 5 min;

PRESSIONE DI PROVA (Pmax in Pa*)= 450;

Classificazione: Metodo di prova A= 8A - Metodo di prova B= -;

Specifiche: Come classe 7 ÷ 5 min;

PRESSIONE DI PROVA (Pmax in Pa*)= 600;

Classificazione: Metodo di prova A= 9A - Metodo di prova B= -;

Specifiche: Come classe 8 ÷ 5 min;

PRESSIONE DI PROVA (Pmax in Pa*) > 600;

Classificazione: Metodo di prova A= Exxx - Metodo di prova B= -;

Specifiche: Al di sopra di 600 Pa, con cadenza di 150 Pa, la durata di ciascuna fase deve essere di 50 min;

* dopo 15 min a pressione zero e 5 min alle fasi susseguenti.

Riferimenti normativi:

-D.M. 26.8.1992; -D.M. 13.12.1993; -Capitolato Speciale Tipo per Appalti di Lavori Edilizi; -UNI 8290-2; -UNI 8894; -UNI EN 12208; -UNI EN 1027; -prEN 12519.

01.08.R25 Ventilazione

Classe di Requisiti: Termici ed igrotermici

Classe di Esigenza: Benessere

Gli infissi devono consentire la possibilità di poter ottenere ricambio d'aria per via naturale o meccanica che viene affidato all'utente, mediante l'apertura del serramento, oppure a griglie di aerazione manovrabili.

Prestazioni:

Gli infissi esterni verticali devono consentire la possibilità di poter ottenere ricambio d'aria per via naturale. I locali tecnici in genere devono essere dotati di apposite aperture di ventilazione (griglie, feritoie, ecc.) che consentano di assicurare la ventilazione naturale prevista per tali tipi di attività. Per ciascun locale d'abitazione, l'ampiezza della finestra deve essere proporzionata in modo da assicurare un valore di fattore luce diurna medio non inferiore al 2%, e comunque la superficie finestrata apribile non dovrà essere inferiore a 1/8 della superficie del pavimento. Quando le caratteristiche tipologiche degli alloggi diano luogo a condizioni che non consentano di fruire di ventilazione naturale, si dovrà ricorrere alla ventilazione meccanica centralizzata immettendo aria opportunamente captata e con requisiti igienici confacenti. E' comunque da assicurare, in ogni caso, l'aspirazione di fumi, vapori ed esalazioni nei punti di produzione (cucine, gabinetti, ecc.) prima che si diffondano.

Livello minimo della prestazione:

L'ampiezza degli infissi e comunque la superficie finestrata apribile non dovrà essere inferiore a 1/8 della superficie del pavimento.

Gli infissi esterni verticali di un locale dovranno essere dimensionati in modo da avere una superficie apribile complessiva non inferiore al valore S_m calcolabile mediante la seguente relazione:

$$S_m = 0,0025 n V (\text{Somatoria})_i (1/(H_i)^{0,5}) \text{ dove:}$$

n è il numero di ricambi orari dell'aria ambiente;

V è il volume del locale (m^3);

H_i è la dimensione verticale della superficie apribile dell'infisso i -esimo del locale (m).

Per una corretta ventilazione la superficie finestrata dei locali abitabili non deve, comunque, essere inferiore a 1/8 della superficie del pavimento.

Riferimenti normativi:

-D.M. 5.7.1975; -D.M. 26.8.1992; -D.M. 13.12.1993; -Capitolato Speciale Tipo per Appalti di Lavori Edilizi; -C.M. LL.PP. 22.5.1967 n.3157; -UNI 8290-2; -UNI 8894; -ICITEC UEAtc (Direttive comuni per l'agrément tecnico delle finestre).

L'Unità Tecnologica è composta dai seguenti Elementi Manutenibili:

° 01.08.01 Serramenti in alluminio

Elemento Manutenibile: 01.08.01

Serramenti in alluminio

Unità Tecnologica: 01.08**Infissi esterni**

Si tratta di serramenti i cui profili sono ottenuti per estrusione. L'unione dei profili avviene meccanicamente con squadrette interne in alluminio o acciaio zincato. Le colorazioni diverse avvengono per elettrocolorazione. Particolare attenzione va posta nell'accostamento fra i diversi materiali; infatti il contatto fra diversi metalli può creare potenziali elettrici in occasione di agenti atmosferici con conseguente corrosione galvanica del metallo a potenziale elettrico minore. Rispetto agli infissi in legno hanno una minore manutenzione.

Elementi da mantenere:

NP.09.58 - Serramenti in lega primaria di alluminio tipo SCHUCO AWS 70BS.HI, per edificio Direzionale

ANOMALIE RISCONTRABILI

01.08.01.A01 Alterazione cromatica

Alterazione che si può manifestare attraverso la variazione di uno o più parametri che definiscono il colore: tinta, chiarezza, saturazione. Può evidenziarsi in modo localizzato o in zone più ampie diversamente a secondo delle condizioni.

01.08.01.A02 Bolla

Rigonfiamento della pellicola causato spesso da eccessive temperatura.

01.08.01.A03 Condensa superficiale

Formazione di condensa sulle superfici interne dei telai in prossimità di ponti termici.

01.08.01.A04 Corrosione

Decadimento dei materiali metallici a causa della combinazione con sostanze presenti nell'ambiente (ossigeno, acqua, anidride carbonica, ecc.).

01.08.01.A05 Deformazione

Variazione geometriche e morfologiche dei profili e degli elementi di tamponamento per fenomeni di ritiro quali imbarcamento, svergolamento, ondulazione.

01.08.01.A06 Degrado degli organi di manovra

Degrado degli organi di manovra a causa di processi di ossidazione delle parti metalliche ed in particolare di quelle di manovra. Deformazione e relativa difficoltà di movimentazione degli organi di apertura-chiusura.

01.08.01.A07 Degrado delle guarnizioni

Distacchi delle guarnizioni, perdita di elasticità e loro fessurazione.

01.08.01.A08 Deposito superficiale

Accumulo di pulviscolo atmosferico o di altri materiali estranei quali: microrganismi, residui organici, ecc. di spessore variabile, poco coerente e poco aderente al materiale sottostante.

01.08.01.A09 Frantumazione

Riduzione della lastra di vetro in frammenti per cause traumatiche.

01.08.01.A10 Macchie

Pigmentazione accidentale e localizzata della superficie.

01.08.01.A11 Non ortogonalità

La ortogonalità dei telai mobili rispetto a quelli fissi dovuta generalmente per la mancanza di registrazione periodica dei fissaggi.

01.08.01.A12 Perdita di materiale

Mancanza di parti e di piccoli elementi in seguito ad eventi traumatici.

01.08.01.A13 Perdita trasparenza

Perdita di trasparenza ed aumento della fragilità del vetro a causa dell'azione di agenti esterni.

01.08.01.A14 Rottura degli organi di manovra

Rottura degli elementi di manovra con distacco dalle sedi originarie di maniglie, cerniere, aste, ed altri meccanismi.

CONTROLLI ESEGUIBILI DALL'UTENTE

01.08.01.C01 Controllo frangisole

Cadenza: ogni anno

Tipologia: Controllo a vista

Controllo della funzionalità degli organi di manovra e delle parti in vista.

- Requisiti da verificare: 1) *(Attitudine al) controllo del fattore solare*; 2) *(Attitudine al) controllo del flusso luminoso*.
- Anomalie riscontrabili: 1) *Non ortogonalità*; 2) *Degrado degli organi di manovra*; 3) *Rottura degli organi di manovra*.

01.08.01.C02 Controllo generale

Cadenza: ogni 12 mesi

Tipologia: Controllo a vista

Controllo delle finiture e dello strato di protezione superficiale, controllo dei giochi e planarità delle parti.

- Requisiti da verificare: 1) *Permeabilità all'aria*; 2) *Regolarità delle finiture*; 3) *Pulibilità*; 4) *Tenuta all'acqua*.
- Anomalie riscontrabili: 1) *Alterazione cromatica*; 2) *Bolla*; 3) *Corrosione*; 4) *Deformazione*; 5) *Deposito superficiale*; 6) *Frantumazione*; 7) *Macchie*; 8) *Non ortogonalità*; 9) *Perdita di materiale*; 10) *Perdita trasparenza*.

01.08.01.C04 Controllo guide di scorrimento

Cadenza: ogni 12 mesi

Tipologia: Controllo a vista

Controllo della funzionalità delle guide di scorrimento.

- Requisiti da verificare: 1) *Permeabilità all'aria*; 2) *Pulibilità*; 3) *Tenuta all'acqua*.
- Anomalie riscontrabili: 1) *Deformazione*; 2) *Non ortogonalità*.

01.08.01.C05 Controllo organi di movimentazione

Cadenza: ogni 12 mesi

Tipologia: Controllo a vista

Controllo dell'efficacia delle cerniere e della perfetta chiusura dell'anta col telaio fisso. Controllo degli organi di serraggio con finestra aperta e controllo dei movimenti delle aste di chiusure.

- Requisiti da verificare: 1) *Permeabilità all'aria*; 2) *Regolarità delle finiture*; 3) *Tenuta all'acqua*.
- Anomalie riscontrabili: 1) *Deformazione*; 2) *Degrado degli organi di manovra*; 3) *Non ortogonalità*; 4) *Rottura degli organi di manovra*.

01.08.01.C06 Controllo maniglia

Cadenza: ogni anno**Tipologia: Controllo a vista**

Controllo del corretto funzionamento della maniglia.

- Requisiti da verificare: 1) *Resistenza a manovre false e violente.*
- Anomalie riscontrabili: 1) *Degrado degli organi di manovra;* 2) *Rottura degli organi di manovra.*

01.08.01.C07 Controllo persiane

Cadenza: ogni 6 mesi**Tipologia: Controllo a vista**

Controllo dello stato di conservazione e comunque del grado di usura delle parti in vista. Controllo delle cerniere e dei fissaggi alla parete.

- Requisiti da verificare: 1) *Permeabilità all'aria;* 2) *Regolarità delle finiture;* 3) *Resistenza all'acqua;* 4) *Tenuta all'acqua.*
- Anomalie riscontrabili: 1) *Deformazione.*

01.08.01.C09 Controllo serrature

Cadenza: ogni 12 mesi**Tipologia: Controllo a vista**

Controllo della loro funzionalità.

- Requisiti da verificare: 1) *Resistenza a manovre false e violente.*
- Anomalie riscontrabili: 1) *Corrosione;* 2) *Non ortogonalità.*

01.08.01.C12 Controllo vetri

Cadenza: ogni 6 mesi**Tipologia: Controllo a vista**

Controllo uniformità dei vetri e delle sigillature vetro-telaio. Controllare la presenza di depositi o sporco. Verifica di assenza di anomalie e/o difetti (rottura, depositi, macchie, ecc.).

- Requisiti da verificare: 1) *Isolamento acustico;* 2) *Isolamento termico;* 3) *Permeabilità all'aria;* 4) *Pulibilità;* 5) *Resistenza agli urti;* 6) *Resistenza al vento;* 7) *Tenuta all'acqua.*
- Anomalie riscontrabili: 1) *Condensa superficiale;* 2) *Deposito superficiale;* 3) *Frantumazione;* 4) *Macchie;* 5) *Perdita trasparenza.*

CONTROLLI ESEGUIBILI DA PERSONALE SPECIALIZZATO

01.08.01.C03 Controllo guarnizioni di tenuta

Cadenza: ogni 12 mesi**Tipologia: Controllo a vista**

Controllo dell'efficacia delle guarnizioni. Controllo dell'adesione delle guarnizioni ai profili di contatto dei telai. Controllo del corretto inserimento nelle proprie sedi delle guarnizioni. Controllo dell'elasticità delle guarnizioni.

- Requisiti da verificare: 1) *Isolamento acustico;* 2) *Isolamento termico;* 3) *Permeabilità all'aria;* 4) *Regolarità delle finiture;* 5) *Resistenza agli urti;* 6) *Resistenza al vento;* 7) *Tenuta all'acqua.*
- Anomalie riscontrabili: 1) *Deformazione;* 2) *Degrado delle guarnizioni;* 3) *Non ortogonalità.*
- Ditte specializzate: *Serramentista (Metalli e materie plastiche).*

01.08.01.C08 Controllo persiane avvolgibili in plastica

Cadenza: ogni 12 mesi**Tipologia: Controllo a vista**

Controllo funzionalità degli organi di manovra e delle parti in vista.

- Requisiti da verificare: 1) *Pulibilità*; 2) *Regolarità delle finiture*; 3) *Resistenza a manovre false e violente*.
- Anomalie riscontrabili: 1) *Alterazione cromatica*; 2) *Deformazione*; 3) *Non ortogonalità*.
- Ditte specializzate: *Serramentista (Metalli e materie plastiche)*.

01.08.01.C10 Controllo telai fissi

Cadenza: ogni 12 mesi

Tipologia: Controllo a vista

Controllo delle asole di drenaggio e del sistema di drenaggio. Controllo dell'ortogonalità dei telai. Controllo del fissaggio del telaio al vano ed al controtelaio al muro e dei bloccetti di regolazione.

- Requisiti da verificare: 1) *Permeabilità all'aria*; 2) *Regolarità delle finiture*; 3) *Tenuta all'acqua*.
- Anomalie riscontrabili: 1) *Condensa superficiale*; 2) *Deformazione*; 3) *Non ortogonalità*.
- Ditte specializzate: *Serramentista (Metalli e materie plastiche)*.

01.08.01.C11 Controllo telai mobili

Cadenza: ogni 12 mesi

Tipologia: Controllo a vista

Controllo dell'ortogonalità dell'anta e dei cavallotti di unione dei profilati dell'anta.

- Requisiti da verificare: 1) *Permeabilità all'aria*; 2) *Regolarità delle finiture*; 3) *Tenuta all'acqua*.
- Anomalie riscontrabili: 1) *Condensa superficiale*; 2) *Non ortogonalità*.
- Ditte specializzate: *Serramentista (Metalli e materie plastiche)*.

MANUTENZIONI ESEGUIBILI DALL'UTENTE

01.08.01.I01 Lubrificazione serrature e cerniere

Cadenza: ogni 6 anni

Lubrificazione ed ingrassaggio delle serrature e cerniere con prodotti siliconici, verifica del corretto funzionamento.

01.08.01.I02 Pulizia delle guide di scorrimento

Cadenza: ogni 6 mesi

Pulizia dei residui organici che possono compromettere la funzionalità delle guide di scorrimento.

01.08.01.I03 Pulizia frangisole

Cadenza: quando occorre

Pulizia e rimozione dello sporco e dei depositi superficiali con detergenti idonei.

01.08.01.I04 Pulizia guarnizioni di tenuta

Cadenza: ogni 12 mesi

Pulizia dei residui e depositi che ne possono pregiudicare il buon funzionamento con detergenti non aggressivi.

01.08.01.I05 Pulizia organi di movimentazione

Cadenza: quando occorre

Pulizia degli organi di movimentazione tramite detergenti comuni.

01.08.01.I06 Pulizia telai fissi

Cadenza: ogni 6 mesi

Pulizia dei residui organici che possono provocare l'otturazione delle asole, dei canali di drenaggio, dei fori, delle battute. Pulizia del telaio fisso con detergenti non aggressivi. In particolare per i profili elettrocolorati la pulizia va effettuata con prodotti sgrassanti ed olio di vaselina per la protezione superficiale; per i profili verniciati a forno, la pulizia dei profili va effettuata con paste abrasive con base di cere.

01.08.01.I07 Pulizia telai mobili

Cadenza: ogni 12 mesi

Pulizia dei telai mobili con detergenti non aggressivi.

01.08.01.I08 Pulizia telai persiane

Cadenza: quando occorre

Pulizia dei telai con detergenti non aggressivi.

01.08.01.I09 Pulizia vetri

Cadenza: quando occorre

Pulizia e rimozione dello sporco e dei depositi superficiali con detergenti idonei.

01.08.01.I10 Registrazione maniglia

Cadenza: ogni 6 mesi

Registrazione e lubrificazione della maniglia, delle viti e degli accessori di manovra apertura-chiusura.

MANUTENZIONI ESEGUIBILI DA PERSONALE SPECIALIZZATO

01.08.01.I11 Regolazione guarnizioni di tenuta

Cadenza: ogni 3 anni

Regolazione e riposizionamento delle guarnizioni di tenuta.

- Ditte specializzate: *Serramentista (Metalli e materie plastiche)*.

01.08.01.I12 Regolazione organi di movimentazione

Cadenza: ogni 3 anni

Regolazione delle cerniere e della perfetta chiusura dell'anta col telaio fisso. Riposizionamento tramite scorrimento nelle apposite sedi delle cerniere.

- Ditte specializzate: *Serramentista (Metalli e materie plastiche)*.

01.08.01.I13 Regolazione telai fissi

Cadenza: ogni 3 anni

Regolazione di ortogonalità del telaio fisso tramite cacciavite sui blocchetti di regolazione e relativo fissaggio. La verifica dell'ortogonalità sarà effettuata mediante l'impiego di livella torica.

- Ditte specializzate: *Serramentista (Metalli e materie plastiche)*.

01.08.01.I14 Ripristino fissaggi telai fissi

Cadenza: ogni 3 anni

Ripristino fissaggi dei telai al vano e al controtelaio al muro e riattivazione del fissaggio dei blocchetti di regolazione e fissaggio tramite cacciavite.

- Ditte specializzate: *Serramentista (Metalli e materie plastiche)*.

01.08.01.I15 Ripristino ortogonalità telai mobili

Cadenza: ogni 12 mesi

Ripristino dell'ortogonalità delle ante e fissaggio dei cavallotti di unione dei profilati dell'anta.

- Ditte specializzate: *Serramentista (Metalli e materie plastiche)*.

01.08.01.I16 Sostituzione cinghie avvolgibili

Cadenza: quando occorre

Sostituzione delle cinghie avvolgibili, verifica dei meccanismi di funzionamento quali rulli avvolgitori e lubrificazione degli snodi.

- Ditte specializzate: *Serramentista (Metalli e materie plastiche)*.

01.08.01.I17 Sostituzione frangisole

Cadenza: quando occorre

Sostituzione dei frangisole impacchettabili con elementi analoghi.

- Ditte specializzate: *Serramentista (Metalli e materie plastiche)*.

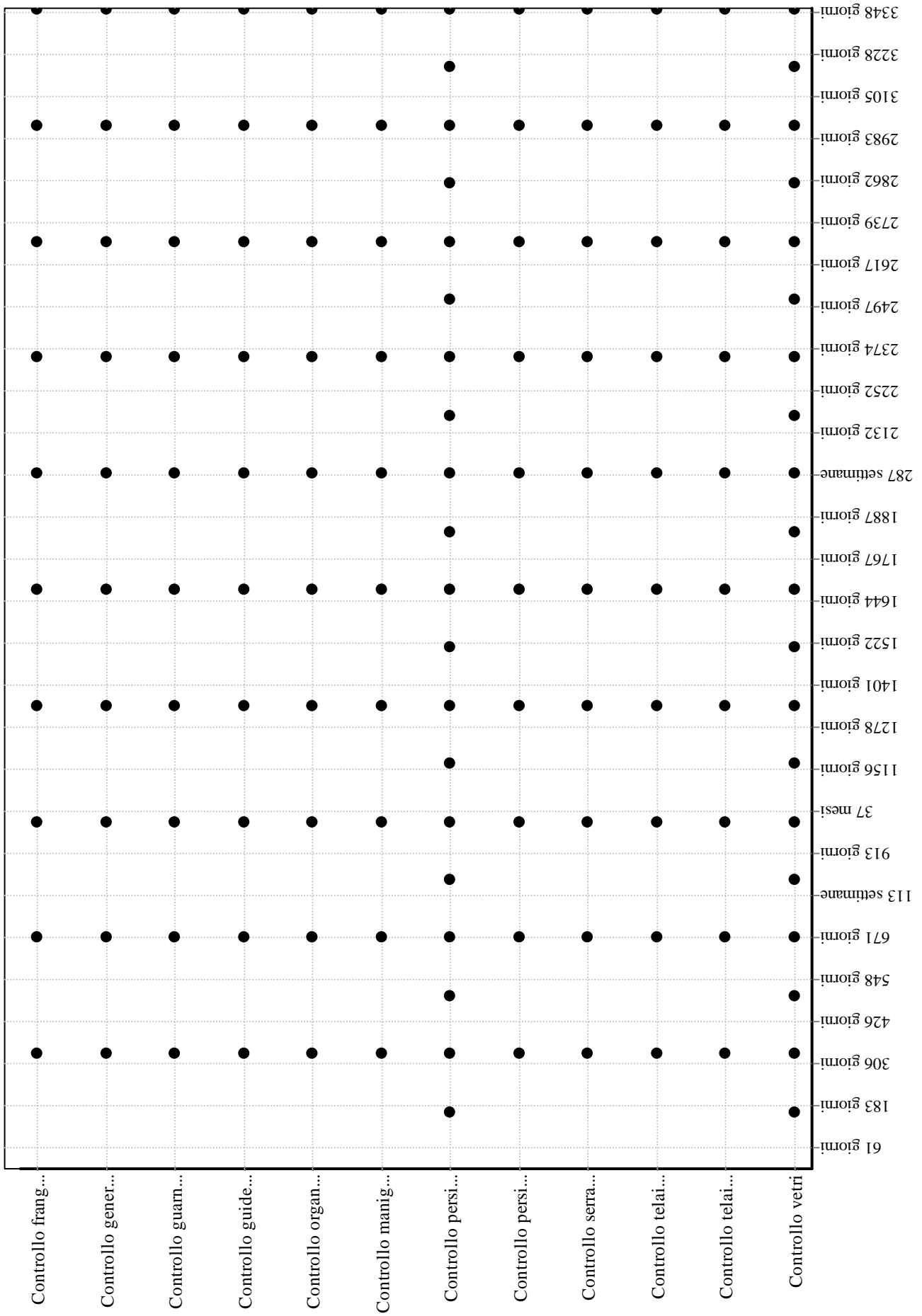
01.08.01.I18 Sostituzione infisso

Cadenza: ogni 30 anni

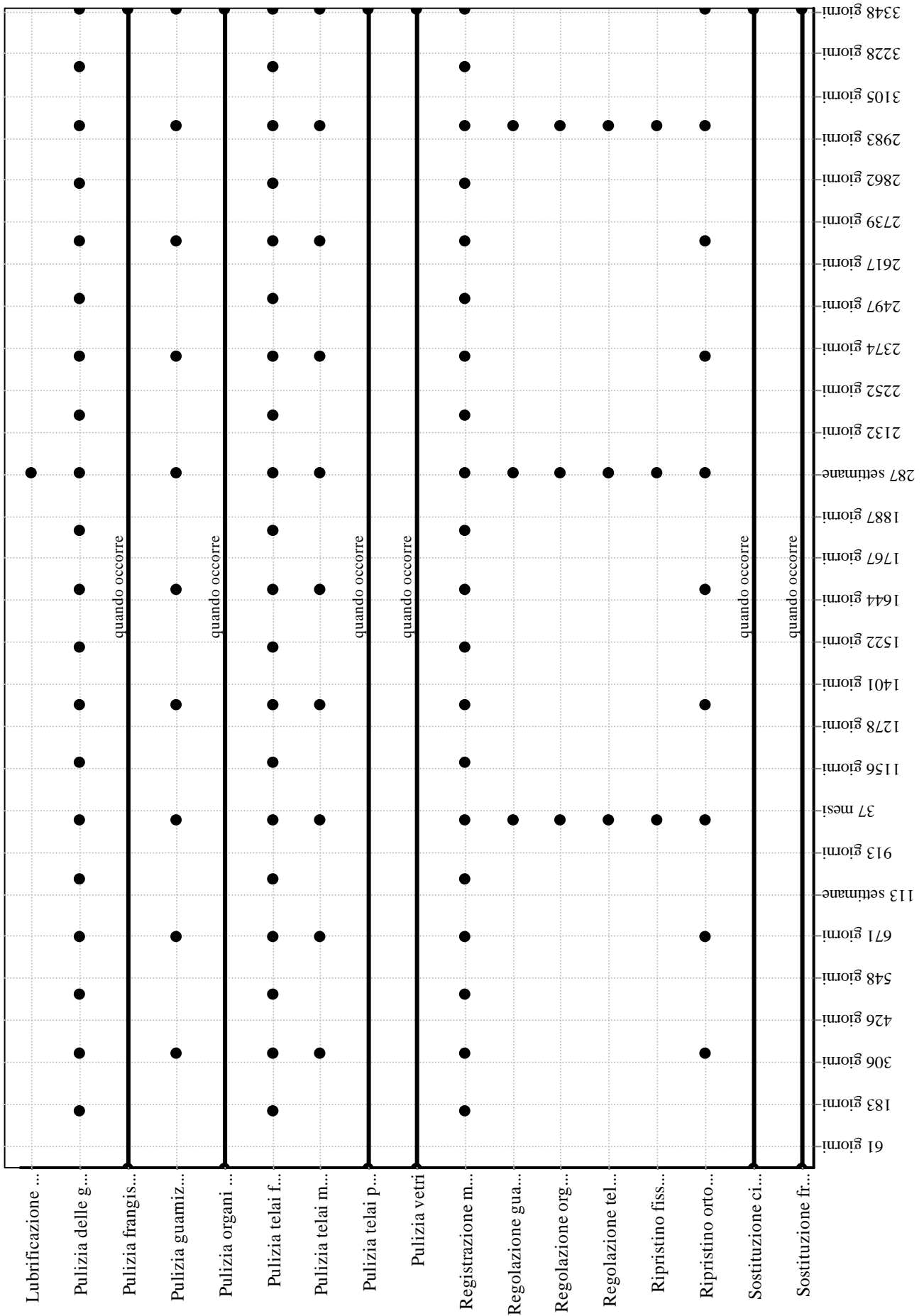
Sostituzione dell'infisso e del controtelaio mediante smontaggio e posa del nuovo serramento mediante l'impiego di tecniche di fissaggio, di regolazione e sigillature specifiche al tipo di infisso.

- Ditte specializzate: *Serramentista (Metalli e materie plastiche)*.

Serramenti in alluminio - Controlli in 120 mesi



Serramenti in alluminio - Interventi in 120 mesi



Unità Tecnologica: 01.09

Infissi interni

Gli infissi interni hanno per scopo quello di permettere il controllo della comunicazione tra gli spazi interni dell'organismo edilizio. In particolare l'utilizzazione dei vari ambienti in modo da permettere o meno il passaggio di persone, cose, luce naturale ed aria tra i vari ambienti interni.

Categorie degli elementi da mantenere:

Porte
Porte blindate
Porte REI

REQUISITI E PRESTAZIONI (UT)

01.09.R01 (Attitudine al) controllo delle dispersioni elettriche

Classe di Requisiti: Protezione elettrica

Classe di Esigenza: Sicurezza

Gli infissi devono essere in grado di controllare e disperdere eventuali scariche elettriche e/o comunque pericoli di folgorazioni, a carico degli utenti, per contatto diretto.

Prestazioni:

Gli infissi realizzati in materiale metallico e comunque in grado di condurre elettricità qualora, secondo la norma CEI 64-8, siano da considerarsi come "massa estranea" in quanto capaci di immettere il potenziale di terra, devono essere realizzati mediante collegamenti equipotenziali con l'impianto di terra predisposto per l'edificio, collegando al conduttore dell'impianto di terra solamente il telaio metallico dell'infisso, evitando all'utenza qualsiasi pericolo di folgorazioni da contatto.

Livello minimo della prestazione:

Essi variano in funzione delle modalità di progetto.

Riferimenti normativi:

-Legge 1.3.1968 n.186; -D.M. 22.1.2008 n.37; -Legge 8.1.2002 n.1; -Legge 29.12.2000 n.422; -D.P.R. 6.6.2001 n.380; -D.P.R. 22.10.2001 n.462; -D.Lgs. 9.4.2008 n.81; -D.Lgs. 19.3.1996 n.242; -D.Lgs. 4.8.1999 n.359; -D.Lgs. 25.2.2000 n.66; -D.Lgs. 12.6.2003 n.233; -D.Lgs. 6.10.2004 n.251; -UNI 8290-2; -UNI 8894; -CEI 1-11; -CEI 11-1; -CEI 11-8; -CEI 64-8; -CEI 81-1; -CEI S.423.

01.09.R02 Isolamento acustico

Classe di Requisiti: Acustici

Classe di Esigenza: Benessere

E' l'attitudine a fornire un'adeguata resistenza al passaggio dei rumori. Il livello di isolamento richiesto varia in funzione della tipologia e del tipo di attività svolta e in funzione della classe di destinazione d'uso del territorio.

Prestazioni:

I serramenti devono assicurare all'interno dei locali un adeguato benessere. La classe di prestazione è correlata al livello di rumorosità esterno, in particolare alla zona di rumore di appartenenza.

D.P.C.M. 5.12.1997 "DETERMINAZIONE DEI REQUISITI ACUSTICI PASSIVI DEGLI EDIFICI"

TABELLA A - CLASSIFICAZIONE DEGLI AMBIENTI ABITATIVI (art.2)

- categoria A: edifici adibiti a residenza o assimilabili;
- categoria B: edifici adibiti ad uffici e assimilabili;
- categoria C: edifici adibiti ad alberghi, pensioni ed attività assimilabili;
- categoria D: edifici adibiti ad ospedali, cliniche, case di cura e assimilabili;
- categoria E: edifici adibiti ad attività scolastiche a tutti i livelli e assimilabili;
- categoria F: edifici adibiti ad attività ricreative o di culto o assimilabili;
- categoria G: edifici adibiti ad attività commerciali o assimilabili.

TABELLA B - REQUISITI ACUSTICI PASSIVI DEGLI EDIFICI, DEI LORO COMPONENTI E DEGLI IMPIANTI TECNOLOGICI

CATEGORIA DI CUI ALLA "Tabella A": D;

Parametri: $R_w(*)=55$; $D_{2m,nT,w}=45$; $L_{nw}=58$; $L_{ASmax}=35$; $L_{Aeq}=25$.

CATEGORIA DI CUI ALLA "Tabella A": A,C;
 Parametri: $R_w(*)=50$; $D\ 2m,nT,w=40$; $Lnw=63$; $L\ ASmax=35$; $L\ Aeq=35$.
 CATEGORIA DI CUI ALLA "Tabella A": E;
 Parametri: $R_w(*)=50$; $D\ 2m,nT,w=48$; $Lnw=58$; $L\ ASmax=35$; $L\ Aeq=25$.
 CATEGORIA DI CUI ALLA "Tabella A": B,F,G;
 Parametri: $R_w(*)=50$; $D\ 2m,nT,w=42$; $Lnw=55$; $L\ ASmax=35$; $L\ Aeq=35$.
 (*) Valori di R_w riferiti a elementi di separazione tra due distinte unità immobiliari.

D.P.C.M. 1.3.1991 - LIMITI MASSIMI DI IMMISSIONE NELLE SEI ZONE ACUSTICHE, ESPRESSI COME LIVELLO EQUIVALENTE IN dB(A)

CLASSE DI DESTINAZIONE D'USO DEL TERRITORIO: I (Aree particolarmente protette)
 Tempi di riferimento: Diurno=50; Notturmo=40.
 CLASSE DI DESTINAZIONE D'USO DEL TERRITORIO: II (Aree prevalentemente residenziali)
 Tempi di riferimento: Diurno=55; Notturmo=45.
 CLASSE DI DESTINAZIONE D'USO DEL TERRITORIO: III (Aree di tipo misto)
 Tempi di riferimento: Diurno=60; Notturmo=50.
 CLASSE DI DESTINAZIONE D'USO DEL TERRITORIO: IV (Aree di intensa attività umana)
 Tempi di riferimento: Diurno=65; Notturmo=55.
 CLASSE DI DESTINAZIONE D'USO DEL TERRITORIO: V (Aree prevalentemente industriali)
 Tempi di riferimento: Diurno=70; Notturmo=60.
 CLASSE DI DESTINAZIONE D'USO DEL TERRITORIO: VI (Aree esclusivamente industriali)
 Tempi di riferimento: Diurno=70; Notturmo=70.

VALORI LIMITE DI EMISSIONE Leq IN dB(A) (art.2)

CLASSE DI DESTINAZIONE D'USO DEL TERRITORIO: I (Aree particolarmente protette)
 Tempi di riferimento: Diurno(06.00-22.00)=45; Notturmo(22.00-06.00)=35.
 CLASSE DI DESTINAZIONE D'USO DEL TERRITORIO: II (Aree prevalentemente residenziali)
 Tempi di riferimento: Diurno(06.00-22.00)=50; Notturmo(22.00-06.00)=40.
 CLASSE DI DESTINAZIONE D'USO DEL TERRITORIO: III (Aree di tipo misto)
 Tempi di riferimento: Diurno(06.00-22.00)=55; Notturmo(22.00-06.00)=45.
 CLASSE DI DESTINAZIONE D'USO DEL TERRITORIO: IV (Aree di intensa attività umana)
 Tempi di riferimento: Diurno(06.00-22.00)=60; Notturmo(22.00-06.00)=50.
 CLASSE DI DESTINAZIONE D'USO DEL TERRITORIO: V (Aree prevalentemente industriali)
 Tempi di riferimento: Diurno(06.00-22.00)=65; Notturmo(22.00-06.00)=55.
 CLASSE DI DESTINAZIONE D'USO DEL TERRITORIO: VI (Aree esclusivamente industriali)
 Tempi di riferimento: Diurno(06.00-22.00)=65; Notturmo(22.00-06.00)=65.

VALORI DI QUALITÀ Leq IN dB(A) (art.7)

CLASSE DI DESTINAZIONE D'USO DEL TERRITORIO: I (Aree particolarmente protette)
 Tempi di riferimento: Diurno(06.00-22.00)=47; Notturmo(22.00-06.00)=37.
 CLASSE DI DESTINAZIONE D'USO DEL TERRITORIO: II (Aree prevalentemente residenziali)
 Tempi di riferimento: Diurno(06.00-22.00)=52; Notturmo(22.00-06.00)=42.
 CLASSE DI DESTINAZIONE D'USO DEL TERRITORIO: III (Aree di tipo misto)
 Tempi di riferimento: Diurno(06.00-22.00)=57; Notturmo(22.00-06.00)=47.
 CLASSE DI DESTINAZIONE D'USO DEL TERRITORIO: IV (Aree di intensa attività umana)
 Tempi di riferimento: Diurno(06.00-22.00)=62; Notturmo(22.00-06.00)=52.
 CLASSE DI DESTINAZIONE D'USO DEL TERRITORIO: V (Aree prevalentemente industriali)
 Tempi di riferimento: Diurno(06.00-22.00)=67; Notturmo(22.00-06.00)=57.
 CLASSE DI DESTINAZIONE D'USO DEL TERRITORIO: VI (Aree esclusivamente industriali)
 Tempi di riferimento: Diurno(06.00-22.00)=70; Notturmo(22.00-06.00)=70.

Livello minimo della prestazione:

In relazione alla destinazione degli ambienti e alla rumorosità della zona di ubicazione i serramenti sono classificati secondo la UNI 8204:

di classe R1 se $20 \leq R_w \leq 27$ dB(A);
 di classe R2 se $27 \leq R_w \leq 35$ dB(A);
 di classe R3 se $R_w \leq 35$ dB(A).

Riferimenti normativi:

-Legge 26.10.1995 n.447; -Legge 1.2.1996 n.23; -Legge 8.8.1996 n.431; -Legge 31.10.2003 n.306; -D.P.R. 6.6.2001 n.380; -D.Lgs 9.4.2008 n.81; -D.Lgs. 19.8.2005 n.194; -D.P.C.M. 1.3.1991; -D.P.C.M. 14.11.1997; -D.P.C.M. 5.12.1997; -D.M. 18.12.1975: (Norme tecniche aggiornate relative all'edilizia scolastica, ivi compresi gli indici minimi di funzionalità didattica, edilizia ed urbanistica da osservarsi nella esecuzione di opere di edilizia scolastica); -D.M. 16.3.1998; -D.M. 29.11.2000; -D.M. 1.4.2004; -D.M. 24.07.2006; -C.M. LL.PP. 30.4.1966 n.1769: (Criteri di valutazione e collaudo dei requisiti acustici nelle costruzioni edilizie); -C.M.A. 6.9.2004; -Linee Guide Regionali; -Regolamenti edilizi comunali; -UNI 7959; -UNI 8204; -UNI 8290-2; -UNI 8894; -UNI EN 12758.

01.09.R03 Isolamento termico

Classe di Requisiti: *Termici ed igrotermici*

Classe di Esigenza: *Benessere*

Gli infissi dovranno avere la capacità di limitare le perdite di calore. Al requisito concorrono tutti gli elementi che ne fanno parte.

Prestazioni:

Le prestazioni relative all'isolamento termico di un infisso vengono valutate in base ai valori della trasmittanza termica unitaria U, relativa all'intero infisso, che tiene conto delle dispersioni termiche eventualmente verificatesi attraverso i componenti trasparenti ed opachi dei serramenti. E' opportuno comunque prevedere l'utilizzo di telai metallici realizzati con taglio termico.

Livello minimo della prestazione:

Pur non stabilendo specifici limiti prestazionali per i singoli infissi ai fini del contenimento delle dispersioni, è opportuno comunque che i valori della trasmittanza termica unitaria U siano tali da contribuire al contenimento del coefficiente volumico di dispersione Cd riferito all'intero edificio e quello dei singoli locali nei limiti previsti dalle leggi e normative vigenti.

Riferimenti normativi:

-Legge 9.1. 1991 n.10: (Norme per l'attuazione del Piano energetico nazionale in materia di uso razionale dell'energia, di risparmio energetico e di sviluppo delle fonti rinnovabili di energia); -D.Lgs. 19.8.2005 n.192: (Attuazione della direttiva 2002/91/CE relativa al rendimento energetico nell'edilizia); -D.Lgs. 29.12.2006 n.311: (Disposizioni correttive ed integrative al decreto legislativo 19 agosto 2005, n. 192, recante attuazione della direttiva 2002/91/CE, relativa al rendimento energetico nell'edilizia); -D.Lgs. 30.5.2008 n.115 (Attuazione della direttiva 2006/32/CE relativa all'efficienza degli usi finali dell'energia e i servizi energetici e abrogazione della direttiva 93/76/CEE); -D.M. 10.3.1977: (Determinazione delle zone climatiche e dei valori minimi e massimi dei relativi coefficienti volumici globali di dispersione termica); -D.M. 6.2.2006; -C.M. LL.PP.27.5.1967 n.3151: (Criteri di valutazione delle grandezze atte a rappresentare le proprietà termiche, igrometriche, di ventilazione e di illuminazione nelle costruzioni edilizie); -UNI 8290-2; -UNI 8894; -UNI 8979.

01.09.R04 Oscurabilità

Classe di Requisiti: *Funzionalità tecnologica*

Classe di Esigenza: *Funzionalità*

Gli infissi devono, attraverso opportuni schermi e/o dispositivi di oscuramento, provvedere alla regolazione della luce naturale immessa.

Prestazioni:

I dispositivi di schermatura esterna di cui sono dotati gli infissi interni devono consentire la regolazione del livello di illuminamento degli spazi chiusi dell'ambiente servito. Inoltre, devono consentire il controllo di eventuali proiezioni localizzate di raggi luminosi negli spazi con destinazione di relax e di riposo (camere da letto, ecc.). e comunque oscurare il passaggio di luce, naturale o artificiale, proveniente dagli ambienti esterni.

Livello minimo della prestazione:

I dispositivi di schermatura esterna di cui sono dotati gli infissi interni verticali devono consentire una regolazione del livello di illuminamento negli spazi chiusi degli alloggi fino ad un valore non superiore a 0,2 lux.

Riferimenti normativi:

-Legge 9.1. 1991 n.10: (Norme per l'attuazione del Piano energetico nazionale in materia di uso razionale dell'energia, di risparmio energetico e di sviluppo delle fonti rinnovabili di energia); -D.Lgs. 19.8.2005 n.192: (Attuazione della direttiva 2002/91/CE relativa al rendimento energetico nell'edilizia); -D.Lgs. 29.12.2006 n.311: (Disposizioni correttive ed integrative al decreto legislativo 19 agosto 2005, n. 192, recante attuazione della direttiva 2002/91/CE, relativa al rendimento energetico nell'edilizia); -D.Lgs. 30.5.2008 n.115 (Attuazione della direttiva 2006/32/CE relativa all'efficienza degli usi finali dell'energia e i servizi energetici e abrogazione della direttiva 93/76/CEE); -D.M. 10.3.1977: (Determinazione delle zone climatiche e dei valori minimi e massimi dei relativi coefficienti volumici globali di dispersione termica); -D.M. 6.2.2006; -C.M. LL.PP.27.5.1967 n.3151: (Criteri di valutazione delle grandezze atte a rappresentare le proprietà termiche, igrometriche, di ventilazione e di illuminazione nelle costruzioni edilizie); -UNI 8290-2; -UNI 8894; -UNI 8979.

01.09.R05 Permeabilità all'aria

Classe di Requisiti: *Termici ed igrotermici*

Classe di Esigenza: *Benessere*

Gli infissi devono controllare il passaggio dell'aria a protezione degli ambienti interni e permettere la giusta ventilazione.

Prestazioni:

Gli infissi devono essere realizzati in modo da ottenere, mediante battute, camere d'aria ed eventuali guarnizioni, la permeabilità all'aria indicata in progetto. Le prestazioni si misurano sulla classificazione basata sul confronto tra la permeabilità all'aria del campione sottoposto a prova riferito all'intera area, e la permeabilità all'aria riferita alla lunghezza dei lati apribili. In particolare si rimanda alla norma UNI EN 12207

Livello minimo della prestazione:

I livelli prestazionali variano in funzione delle classi, della permeabilità all'aria di riferimento a 100 Pa misurata in m^3/hm^3 e della

pressione massima di prova misurata in Pa.

Riferimenti normativi:

-C.M. LL.PP.22.5.1967 n.3151: (Criteri di valutazione delle grandezze atte a rappresentare le proprietà termiche, igrometriche, di ventilazione e di illuminazione nelle costruzioni edilizie); -UNI 8290-2; -UNI 8894; -UNI EN 1027; -UNI EN 12207; -UNI EN 12208; -UNI EN 12210.

01.09.R06 Pulibilità

Classe di Requisiti: Facilità d'intervento**Classe di Esigenza: Funzionalità**

Gli infissi devono consentire la rimozione di sporcizia, depositi, macchie, ecc.

Prestazioni:

Le superfici degli infissi, siano esse opache o trasparenti, devono essere facilmente accessibili dall'utenza e dagli addetti alle operazioni di pulizia, tanto all'esterno quanto all'interno. In particolare, le porte e le portefinestre devono essere realizzate in modo da non subire alterazioni e/o modifiche prestazionali in seguito a contatti accidentali con i liquidi e/o prodotti utilizzati per la pulizia.

Livello minimo della prestazione:

Gli infissi devono essere accessibili e dimensionati in modo da consentire le operazioni di pulizia.

Riferimenti normativi:

-D.M. 26.8.1992; -D.M. 13.12.1993; -Capitolato Speciale Tipo per Appalti di Lavori Edilizi; -UNI 8290-2; -UNI 8894.

01.09.R07 Regolarità delle finiture

Classe di Requisiti: Visivi**Classe di Esigenza: Aspetto**

Gli infissi devono avere gli strati superficiali in vista privi di difetti, e/o comunque esenti da caratteri che possano rendere difficile la lettura formale. Inoltre gli elementi dovranno combaciare tra di loro in modo idoneo senza comprometterne la loro funzionalità.

Prestazioni:

Gli infissi interni ed i relativi dispositivi di movimentazione e di manovra devono avere le finiture superficiali prive di rugosità, spigoli, ecc.. Gli elementi dei tamponamenti trasparenti inoltre devono essere privi di difetti e/o anomalie come, bolle, graffi, ecc. ed assicurare una perfetta visione e trasparenza ottica dall'interno verso l'esterno e viceversa. Più in particolare, i tamponamenti vetrati devono essere privi dei suddetti difetti e comunque corrispondere a quanto indicato dalla norma UNI 7142, in relazione al tipo di vetro ed alle dimensioni della lastra usata. I giunti di collegamento degli infissi non devono presentare sconnessioni di alcun tipo con le strutture adiacenti. Infine, la coloritura ed i rivestimenti superficiali degli infissi ottenuti attraverso processi di verniciatura, ossidazione anodica, trattamento elettrochimico, ecc., dovranno essere uniformi senza presentare alcun difetto di ripresa del colore o altre macchie visibili.

Livello minimo della prestazione:

Gli infissi non devono presentare finiture superficiali eccessivamente rugose, spigolose, cedevoli né tanto meno fessurazioni o screpolature superiore al 10% delle superfici totali.

Riferimenti normativi:

-D.M. 26. 8.1992; -D.M. 13.12.1993; -Capitolato Speciale Tipo per Appalti di Lavori Edilizi; -UNI 7142; -UNI 8290-2; -UNI 8894; -UNI 8938.

01.09.R08 Resistenza agli agenti aggressivi

Classe di Requisiti: Protezione dagli agenti chimici ed organici**Classe di Esigenza: Sicurezza**

Gli infissi non dovranno subire dissoluzioni o disgregazioni e mutamenti di aspetto a causa dell'azione di agenti aggressivi chimici

Prestazioni:

Sotto l'azione degli agenti chimici normalmente presenti nell'ambiente, gli infissi e gli eventuali dispositivi di schermatura e di oscurabilità, devono conservare inalterate le caratteristiche chimico-fisiche in modo da assicurare il rispetto dei limiti prestazionali relativi a tenuta dell'acqua e permeabilità dell'aria. Inoltre non devono manifestarsi, in conseguenza di attacco chimico, variazioni della planarità generale e locale, e il prodursi di scoloriture non uniformi accompagnate a macchie e/o difetti particolari.

Livello minimo della prestazione:

In particolare, tutti gli infissi realizzati con materiale metallico come l'alluminio, leghe d'alluminio, acciaio, ecc., devono essere protetti con sistemi di verniciatura resistenti a processi di corrosione in nebbia salina, se ne sia previsto l'impiego in atmosfere aggressive (urbane, marine, ecc.) per tempo di 1000 ore, e per un tempo di almeno 500 ore, nel caso ne sia previsto l'impiego in atmosfere poco aggressive. L'ossidazione anodica, di spessore diverso, degli infissi in alluminio o delle leghe d'alluminio deve corrispondere ai valori riportati di seguito:

- Ambiente interno - Spessore di ossido: $S > = 5$ micron;
- Ambiente rurale o urbano - Spessore di ossido: $S > 10$ micron;

- Ambiente industriale o marino - Spessore di ossido: $S \geq 15$ micron;
- Ambiente marino o inquinato - Spessore di ossido: $S \geq 20$ micron.

Riferimenti normativi:

-D.M. 26.8.1992; -D.M. 13.12.1993; -Capitolato Speciale Tipo per Appalti di Lavori Edilizi; -UNI 7143; -UNI 7525; -UNI 7895; -UNI 7961; -UNI 8204; -UNI 8290-2; -UNI 8369-1/5; -UNI 8370; -UNI 8894; -UNI 8975; -UNI 9158 + FA 1-94; -UNI 9171; -UNI 9172; -UNI 9173-1/2/3/4; -UNI 9283; -UNI 9570; -UNI 10818; -UNI EN 107; -UNI EN 949; -UNI EN 1026; -UNI EN 1027; -UNI EN 1154; -UNI EN 1155; -UNI EN 1158; -UNI EN 1303; -UNI EN 1527; -UNI EN 1627; -UNI EN 1628; -UNI EN 1629; -UNI EN 1630; -UNI EN 1634-1; -UNI EN 1670; -UNI EN 12207; -UNI EN 12208; -UNI EN 12210; -UNI EN 12211; -UNI EN 12365-1/2/3/4; -UNI EN 12518; -UNI EN 12519; -UNI EN ISO 6410-1.

01.09.R09 Resistenza agli attacchi biologici

Classe di Requisiti: Protezione dagli agenti chimici ed organici

Classe di Esigenza: Sicurezza

Gli infissi a seguito della presenza di organismi viventi (animali, vegetali, microrganismi) non dovranno subire riduzioni di prestazioni.

Prestazioni:

I materiali costituenti gli infissi non devono permettere lo sviluppo di agenti biologici come funghi, larve di insetto, muffe, radici e microrganismi in genere, in particolar modo se impiegati in locali umidi. Devono inoltre resistere all'attacco di eventuali roditori e consentire un'agevole pulizia delle superfici.

Livello minimo della prestazione:

I preservanti con i quali vengono trattati i materiali in legno devono avere una soglia di efficacia non inferiore al 40% di quella iniziale.

Riferimenti normativi:

-D.M. 26.8.1992; -D.M. 13.12.1993; -Capitolato Speciale Tipo per Appalti di Lavori Edilizi; -UNI 7143; -UNI 7525; -UNI 7895; -UNI 7961; -UNI 8204; -UNI 8290-2; -UNI 8369-1/5; -UNI 8370; -UNI 8894; -UNI 8975; -UNI 9158 + FA 1-94; -UNI 9171; -UNI 9172; -UNI 9173-1/2/3/4; -UNI 9283; -UNI 9570; -UNI 10818; -UNI EN 107; -UNI EN 949; -UNI EN 1026; -UNI EN 1027; -UNI EN 1154; -UNI EN 1155; -UNI EN 1158; -UNI EN 1303; -UNI EN 1527; -UNI EN 1627; -UNI EN 1628; -UNI EN 1629; -UNI EN 1630; -UNI EN 1634-1; -UNI EN 1670; -UNI EN 12207; -UNI EN 12210; -UNI EN 12211; -UNI EN 12518; -UNI EN 12519; -UNI EN 12365-1/2/3/4; -UNI EN ISO 6410-1.

01.09.R10 Resistenza agli urti

Classe di Requisiti: Di stabilità

Classe di Esigenza: Sicurezza

Gli infissi dovranno essere in grado di sopportare urti (definiti dall'energia cinetica di urti-tipo o convenzionali di corpi duri, come di oggetti scagliati, o molli, come il peso di un corpo che cade) che non debbono compromettere la stabilità degli stessi; né provocare il distacco di elementi o frammenti pericolosi a carico degli utenti.

Prestazioni:

Sotto l'azione degli urti gli infissi devono conservare la loro integrità strutturale; non devono prodursi sconnessioni né deformazioni sensibili dei collegamenti tra gli infissi e la relativa struttura muraria; non devono verificarsi sfondamenti né fuoriuscite di parti o componenti; non devono prodursi frammenti o cadute di elementi che possano causare ferite accidentali alle persone che si possono trovare all'interno o all'esterno. Tutti i componenti degli infissi devono risultare sicuri nel caso d'urto accidentale dell'utenza. Gli elementi costituenti dei telai fissi e mobili, delle maniglie, dei pannelli, delle cerniere, delle cremonesi, ecc. non devono presentare parti taglienti o appuntite né spigoli pronunciati.

Livello minimo della prestazione:

Gli infissi, ad esclusione dei tamponamenti trasparenti o traslucidi quando non è specificatamente richiesto, devono resistere all'azione di urti esterni ed interni realizzati con le modalità indicate di seguito:

TIPO DI INFISSO: Porta esterna;
 Corpo d'urto: duro - Massa del corpo [Kg]: 0,5;
 Energia d'urto applicata [J]: faccia esterna=3,75 - faccia interna=3,75
 Corpo d'urto: molle - Massa del corpo [Kg]: 30;
 Energia d'urto applicata [J]: faccia esterna=240 - faccia interna=240
 TIPO DI INFISSO: Finestra;
 Corpo d'urto: molle - Massa del corpo [Kg]: 50;
 Energia d'urto applicata [J]: faccia esterna=900 - faccia interna=900
 TIPO DI INFISSO: Portafinestra;
 Corpo d'urto: molle - Massa del corpo [Kg]: 50;
 Energia d'urto applicata [J]: faccia esterna=700 - faccia interna=700
 TIPO DI INFISSO: Facciata continua;
 Corpo d'urto: duro - Massa del corpo [Kg]: 1;
 Energia d'urto applicata [J]: faccia esterna=6 - faccia interna= -
 TIPO DI INFISSO: Elementi pieni;

Corpo d'urto: molle - Massa del corpo [Kg]: 50;
Energia d'urto applicata [J]: faccia esterna=700 - faccia interna= -

Riferimenti normativi:

-D.M. 26.8.1992; -D.M. 13.12.1993; -Capitolato Speciale Tipo per Appalti di Lavori Edilizi; -UNI 7143; -UNI 7525; -UNI 7895; -UNI 7961; -UNI 8204; -UNI 8290-2; -UNI 8369-1/5; -UNI 8370; -UNI 8894; -UNI 8975; -UNI 9158 + FA 1-94; -UNI 9171; -UNI 9172; -UNI 9173-1/2/3/4; -UNI 9283; -UNI 9570; -UNI 10818; -UNI EN 107; -UNI EN 949; -UNI EN 1026; -UNI EN 1027; -UNI EN 1154; -UNI EN 1155; -UNI EN 1158; -UNI EN 1303; -UNI EN 1527; -UNI EN 1627; -UNI EN 1628; -UNI EN 1629; -UNI EN 1630; -UNI EN 1634-1; -UNI EN 1670; -UNI EN 12207; -UNI EN 12208; -UNI EN 12210; -UNI EN 12211; -UNI EN 12365-1/2/3/4; -UNI EN 12518; -UNI EN 12519; -UNI EN ISO 6410-1.

01.09.R11 Resistenza al fuoco

Classe di Requisiti: Protezione antincendio

Classe di Esigenza: Sicurezza

I materiali costituenti gli infissi, sottoposti all'azione del fuoco non devono subire trasformazioni chimico-fisiche.

Prestazioni:

Gli infissi devono avere la resistenza al fuoco (REI) indicata di seguito, espressa in termini di tempo entro il quale l'infisso conserva stabilità, tenuta; la fiamma e ai fumi nonché isolamento termico. In particolare le porte ed altri elementi di chiusura, devono avere la resistenza al fuoco (REI) secondo la norma UNI EN 1634-1.

Livello minimo della prestazione:

I serramenti dovranno essere scelti in base alla individuazione della classe di resistenza al fuoco REI in funzione dell'altezza dell'edificio e rispettare i seguenti valori:

Altezza antincendio (m): da 12 a 32 - Classe REI (min): 60;

Altezza antincendio (m): da oltre 32 a 80 - Classe REI (min): 90;

Altezza antincendio (m): oltre 80 - Classe REI (min): 120.

Riferimenti normativi:

-D.M. 30.11.1983: (Termini, definizioni generali e simboli grafici di prevenzione incendi); -D.M. 16.5.1987: (Norme di sicurezza antincendio per gli edifici di civile abitazione); -D.M. 26.8.1992; -D.M. 13.12.1993; -D.M.22.2.2006; -Capitolato Speciale Tipo per Appalti di Lavori Edilizi; -UNI 8290-2; -UNI 8894; -UNI 9503; -UNI 9504 + FA 100-83; -UNI EN 1634-1; -UNI EN 1992-1/2; -UNI EN ISO 1182. -EN 1363-1; -EN 1363-2; -UNI EN ISO 13943;

01.09.R12 Riparabilità

Classe di Requisiti: Facilità d'intervento

Classe di Esigenza: Funzionalità

Gli infissi dovranno essere collocati in modo da consentire il ripristino dell'integrità, la funzionalità e l'efficienza di parti ed elementi soggetti a guasti.

Prestazioni:

I dispositivi e gli organi di movimentazione (cerniere, cremonesi, maniglie, ecc.) nonché quelli di schermatura esterna (teli, avvolgibili, ecc.), nel caso necessitano di interventi di manutenzione o riparazione, devono essere facilmente accessibili in modo da rendere agevoli e in modalità di sicurezza tutte le operazioni. E' importante che i vari componenti siano facilmente smontabili senza la necessità di rimuovere tutto l'insieme. In particolare deve essere possibile lo smontaggio delle ante mobili senza la necessità di smontare anche i relativi telai fissi.

Livello minimo della prestazione:

Gli infissi devono essere accessibili in modo da consentire agevolmente le operazioni di riparazione. La loro collocazione dovrà rispettare le norme UNI 7864, UNI 7866, UNI 7961, UNI 7962, UNI 8861 e UNI 8975.

Riferimenti normativi:

-D.M. 26.8.1992; -D.M. 13.12.1993; -Capitolato Speciale Tipo per Appalti di Lavori Edilizi; -UNI 8290-2; -UNI 8894.

01.09.R13 Sostituibilità

Classe di Requisiti: Facilità d'intervento

Classe di Esigenza: Funzionalità

Gli infissi dovranno essere realizzati e collocati in modo da consentire la loro sostituibilità, e/o la collocazione di parti ed elementi essi soggetti a guasti.

Prestazioni:

Tutti gli elementi degli infissi soggetti ad eventuali sostituzioni come guarnizioni tra telai, lastre vetrate od opache, profili fermavetro, scanalature portavetro, devono essere facilmente sostituibili. Analogamente per i dispositivi di movimentazione e manovra e per gli altri elementi con funzione di schermatura (avvolgibili, cassonetti, rulli avvolgitore, corde, ecc.).

Livello minimo della prestazione:

Onde facilitare la sostituzione di intere parti (ante, telai, ecc.), è inoltre opportuno che l'altezza e la larghezza di coordinazione degli infissi esterni verticali siano modulari e corrispondenti a quelle previste dalle norme UNI 7864, UNI 7866, UNI 7961, UNI 8861, UNI 8975 e UNI EN 12519.

Riferimenti normativi:

-Capitolato Speciale Tipo per Appalti di Lavori Edilizi; -UNI 7864; -UNI 7866; -UNI 7961; -UNI 8290-2; -UNI 8861; -UNI 8894; -UNI 8975; -UNI EN 12519.

01.09.R14 Stabilità chimico reattiva

Classe di Requisiti: Protezione dagli agenti chimici ed organici

Classe di Esigenza: Sicurezza

Gli infissi e i materiali costituenti sotto l'azione di sostanze chimiche con le quali possono venire in contatto non dovranno produrre reazioni chimiche.

Prestazioni:

Gli infissi devono essere realizzati con materiali e rifiniti in maniera tale che conservino invariate nel tempo le proprie caratteristiche chimico-fisiche. Bisogna inoltre tener conto degli eventuali fenomeni chimico-fisici che possono svilupparsi tra i diversi componenti a contatto, in particolare tra gli infissi metallici di natura diversa. Tale presupposto vale anche per tutte le parti formanti il telaio, i dispositivi di fissaggio alle strutture murarie e gli elementi complementari di tenuta (guarnizioni, ecc.). E' importante che non vengano utilizzati materiali che siano incompatibili dal punto di vista chimico-fisico o comunque che possano dar luogo a fenomeni di corrosioni elettrolitiche. E' opportuno evitare contatti diretti tra i seguenti metalli: ferro e zinco, ferro e alluminio, alluminio e piombo, alluminio e zinco. Bisogna evitare inoltre il contatto diretto fra certi metalli ed alcuni materiali aggressivi, come alluminio o acciaio e il gesso. Va inoltre verificata la compatibilità chimico-fisica tra vernice, supporti ed elementi complementari di tenuta.

Livello minimo della prestazione:

Si fa riferimento alle norme UNI 8753, UNI 8754, UNI 8758.

Riferimenti normativi:

-D.M. 26.8.1992; -D.M. 13.12.1993; -Capitolato Speciale Tipo per Appalti di Lavori Edilizi; -UNI 8290-2; -UNI 8753; -UNI 8754; -UNI 8758; -UNI 8894.

01.09.R15 Ventilazione

Classe di Requisiti: Termici ed igrotermici

Classe di Esigenza: Benessere

Gli infissi devono consentire la possibilità di poter ottenere ricambio d'aria per via naturale o meccanica che viene affidato all'utente, mediante l'apertura del serramento, oppure a griglie di aerazione manovrabili.

Prestazioni:

Gli infissi devono consentire la possibilità di poter ottenere ricambio d'aria per via naturale. I locali tecnici in genere devono essere dotati di apposite aperture di ventilazione (griglie, feritoie, ecc.) che consentano di assicurare la ventilazione naturale prevista per tali tipi di attività. Per ciascun locale d'abitazione, l'ampiezza della finestra deve essere proporzionata in modo da assicurare un valore di fattore luce diurna medio non inferiore al 2%, e comunque la superficie finestrata apribile non dovrà essere inferiore a 1/8 della superficie del pavimento. Quando le caratteristiche tipologiche degli alloggi diano luogo a condizioni che non consentano di fruire di ventilazione naturale, si dovrà ricorrere alla ventilazione meccanica centralizzata immettendo aria opportunamente captata e con requisiti igienici confacenti. E' comunque da assicurare, in ogni caso, l'aspirazione di fumi, vapori ed esalazioni nei punti di produzione (cucine, gabinetti, ecc.) prima che si diffondano.

Livello minimo della prestazione:

L'ampiezza degli infissi e comunque la superficie finestrata apribile non dovrà essere inferiore a 1/8 della superficie del pavimento.

Riferimenti normativi:

-D.M. 5.7.1975; -D.M. 26.8.1992; -D.M. 13.12.1993; -Capitolato Speciale Tipo per Appalti di Lavori Edilizi; -C.M. LL.PP. 22.5.1967 n.3157; -UNI 8290-2; -UNI 8894; -ICITEC UEAtc (Direttive comuni per l'agrément tecnico delle finestre).

L'Unità Tecnologica è composta dai seguenti Elementi Manutenibili:

° 01.09.01 Porte

° 01.09.02 Porte blindate

° 01.09.03 Porte REI

Elemento Manutenibile: 01.09.01

Porte

Unità Tecnologica: 01.09

Infissi interni

Le porte hanno funzione di razionalizzare l'utilizzazione dei vari spazi in modo da regolare il passaggio di persone, cose, luce naturale ed aria fra ambienti adiacenti, oltre che funzioni di ordine estetico e architettonico. La presenza delle porte a secondo della posizione e delle dimensioni determina lo svolgimento delle varie attività previste negli spazi di destinazione. In commercio esiste un'ampia gamma di tipologie diverse sia per materiale (legno, metallo, plastica, vetro, ecc.) che per tipo di apertura (a rotazione, a ventola, scorrevole, a tamburo, ripiegabile, a fisarmonica, basculante, a scomparsa). Le porte interne sono costituite da: a) anta o battente (l'elemento apribile); b) telaio fisso (l'elemento fissato al controtelaio che contorna la porta e la sostiene per mezzo di cerniere); c) battuta (la superficie di contatto tra telaio fisso e anta mobile); d) cerniera (l'elemento che sostiene l'anta e ne permette la rotazione rispetto al telaio fisso); e) controtelaio (formato da due montanti ed una traversa è l'elemento fissato alla parete che consente l'alloggio al telaio); f) montante (l'elemento verticale del telaio o del controtelaio); g) traversa (l'elemento orizzontale del telaio o del controtelaio).

Elementi da mantenere:

09.03b - Porta in ferro per locali di servizio, dim.90cm

09.03c - Porta in ferro per locali di servizio, dim.65+65cm

09.03d - Porta in ferro per locali di servizio, dim.90+90cm

NP.09.29 - Portelloni in ferro per fuoriuscita sistema di sospensione mobile, dim.175x285cm

NP.09.31 - Porta in ferro per accesso locale extracorsa, dim.90x210cm

NP.09.40 - Porta in ferro in grigliato, 90x210cm

NP.09.41 - Porta per interni tamburata 90x210 cm

ANOMALIE RISCONTRABILI

01.09.01.A01 Alterazione cromatica

Alterazione che si può manifestare attraverso la variazione di uno o più parametri che definiscono il colore: tinta, chiarezza, saturazione. Può evidenziarsi in modo localizzato o in zone più ampie diversamente a secondo delle condizioni.

01.09.01.A02 Bolla

Rigonfiamento della pellicola causato spesso da eccessive temperatura.

01.09.01.A03 Corrosione

Decadimento dei materiali metallici a causa della combinazione con sostanze presenti nell'ambiente (ossigeno, acqua, anidride carbonica, ecc.).

01.09.01.A04 Deformazione

Variazione geometriche e morfologiche dei profili e degli elementi di tamponamento per fenomeni di ritiro quali imbarcamento, svergolamento, ondulazione.

01.09.01.A05 Deposito superficiale

Accumulo di pulviscolo atmosferico o di altri materiali estranei quali microrganismi, residui organici, ecc., di spessore variabile, poco coerente e poco aderente al materiale sottostante.

01.09.01.A06 Distacco

Distacco di due o più strati di un pannello per insufficiente adesione delle parti.

01.09.01.A07 Fessurazione

Formazione di soluzioni di continuità nel materiale con distacco macroscopico delle parti.

01.09.01.A08 Frantumazione

Riduzione della lastra di vetro in frammenti per cause traumatiche.

01.09.01.A09 Fratturazione

Formazione di soluzioni di continuità nel materiale con o senza spostamento delle parti.

01.09.01.A10 Incrostazione

Deposito a strati molto aderente al substrato composto generalmente da sostanze inorganiche o di natura biologica.

01.09.01.A11 Infracidamento

Degradazione che si manifesta con la formazione di masse scure polverulente dovuta ad umidità e alla scarsa ventilazione.

01.09.01.A12 Lesione

Degradazione che si manifesta in seguito ad eventi traumatici con effetti di soluzione di continuità con o senza distacco tra le parti.

01.09.01.A13 Macchie

Pigmentazione accidentale e localizzata della superficie.

01.09.01.A14 Non ortogonalità

La ortogonalità dei telai mobili rispetto a quelli fissi dovuta generalmente per la mancanza di registrazione periodica dei fissaggi.

01.09.01.A15 Patina

Variazione del colore originario del materiale per alterazione della superficie dei materiali per fenomeni non legati a degradazione.

01.09.01.A16 Perdita di lucentezza

Opacizzazione del legno.

01.09.01.A17 Perdita di materiale

Mancanza di parti e di piccoli elementi in seguito ad eventi traumatici.

01.09.01.A18 Perdita di trasparenza

Perdita di trasparenza ed aumento della fragilità del vetro a causa dell'azione di agenti esterni.

01.09.01.A19 Scagliatura, screpolatura

Distacco totale o parziale di parti della pellicola dette scaglie che avviene in prossimità di scollaggi o soluzioni di continuità.

01.09.01.A20 Scollaggi della pellicola

Mancanza di aderenza della pellicola al substrato per cause diverse e successiva scagliatura.

CONTROLLI ESEGUIBILI DALL'UTENTE

01.09.01.C01 Controllo delle serrature

Cadenza: ogni 12 mesi

Tipologia: Controllo a vista

Controllo della loro funzionalità.

- Requisiti da verificare: 1) *Riparabilità*.
- Anomalie riscontrabili: 1) *Corrosione*.

01.09.01.C02 Controllo guide di scorrimento

Cadenza: ogni 6 mesi**Tipologia: Controllo a vista**

Controllo della loro funzionalità e dell'assenza di depositi nei binari di scorrimento (per porte scorrevoli).

- Requisiti da verificare: 1) *Pulibilità*; 2) *Riparabilità*.
- Anomalie riscontrabili: 1) *Deformazione*; 2) *Deposito superficiale*; 3) *Non ortogonalità*.

01.09.01.C03 Controllo maniglia

Cadenza: ogni 6 mesi**Tipologia: Controllo a vista**

Controllo del corretto funzionamento.

- Requisiti da verificare: 1) *Riparabilità*; 2) *Sostituibilità*.

01.09.01.C04 Controllo parti in vista

Cadenza: ogni 12 mesi**Tipologia: Controllo a vista**

Controllo delle parti in vista, delle finiture e dello strato di protezione superficiale (qualora il tipo di rivestimento lo preveda). Controllo dei fissaggi del telaio al controtelaio.

- Requisiti da verificare: 1) *Permeabilità all'aria*; 2) *Pulibilità*; 3) *Regolarità delle finiture*.
- Anomalie riscontrabili: 1) *Alterazione cromatica*; 2) *Bolla*; 3) *Corrosione*; 4) *Deformazione*; 5) *Deposito superficiale*; 6) *Distacco*; 7) *Fessurazione*; 8) *Frantumazione*; 9) *Fratturazione*; 10) *Incrostazione*; 11) *Infracidamento*; 12) *Lesione*; 13) *Macchie*; 14) *Non ortogonalità*; 15) *Patina*; 16) *Perdita di lucentezza*; 17) *Perdita di materiale*; 18) *Perdita di trasparenza*; 19) *Scagliatura, screpolatura*; 20) *Scollaggi della pellicola*.

01.09.01.C05 Controllo vetri

Cadenza: ogni 6 mesi**Tipologia: Controllo a vista**

Controllo uniformità dei vetri e delle sigillature vetro-telaio. Controllare la presenza di depositi o sporco. Verifica di assenza di anomalie e/o difetti (rottura, depositi, macchie, ecc.).

- Requisiti da verificare: 1) *Oscurabilità*; 2) *Pulibilità*; 3) *Sostituibilità*.
- Anomalie riscontrabili: 1) *Deposito superficiale*; 2) *Frantumazione*; 3) *Fratturazione*; 4) *Perdita di lucentezza*; 5) *Perdita di trasparenza*.

MANUTENZIONI ESEGUIBILI DALL'UTENTE

01.09.01.I01 Lubrificazione serrature, cerniere

Cadenza: ogni 6 mesi

Lubrificazione ed ingrassaggio delle serrature e cerniere con prodotti siliconici, verifica del corretto funzionamento.

01.09.01.I02 Pulizia ante

Cadenza: quando occorre

Pulizia delle ante con prodotti detergenti non aggressivi idonei al tipo di materiale.

01.09.01.I03 Pulizia delle guide di scorrimento

Cadenza: ogni 6 mesi

Pulizia dei residui organici che possono compromettere la funzionalità delle guide di scorrimento.

01.09.01.I04 Pulizia organi di movimentazione

Cadenza: quando occorre

Pulizia degli organi di movimentazione tramite detergenti comuni.

01.09.01.I05 Pulizia telai

Cadenza: ogni 6 mesi

Pulizia del telaio con prodotti detergenti non aggressivi idonei al tipo di materiale.

01.09.01.I06 Pulizia vetri

Cadenza: quando occorre

Pulizia e rimozione dello sporco e dei depositi superficiali con detergenti idonei.

01.09.01.I07 Registrazione maniglia

Cadenza: ogni 6 mesi

Registrazione e lubrificazione della maniglia, delle viti e degli accessori di manovra apertura-chiusura.

MANUTENZIONI ESEGUIBILI DA PERSONALE SPECIALIZZATO

01.09.01.I08 Regolazione controtelai

Cadenza: ogni 12 mesi

Regolazione del fissaggio dei controtelai alle pareti.

- Ditte specializzate: *Serramentista*.

01.09.01.I09 Ripristino protezione verniciatura parti in legno

Cadenza: ogni 2 anni

Ripristino della protezione di verniciatura previa asportazione del vecchio strato per mezzo di carte abrasive leggere ed otturazione con stucco per legno di eventuali fessurazioni. Applicazione di uno strato impregnante e rinnovo, a pennello, dello strato protettivo con l'impiego di prodotti idonei al tipo di legno.

- Ditte specializzate: *Pittore*.

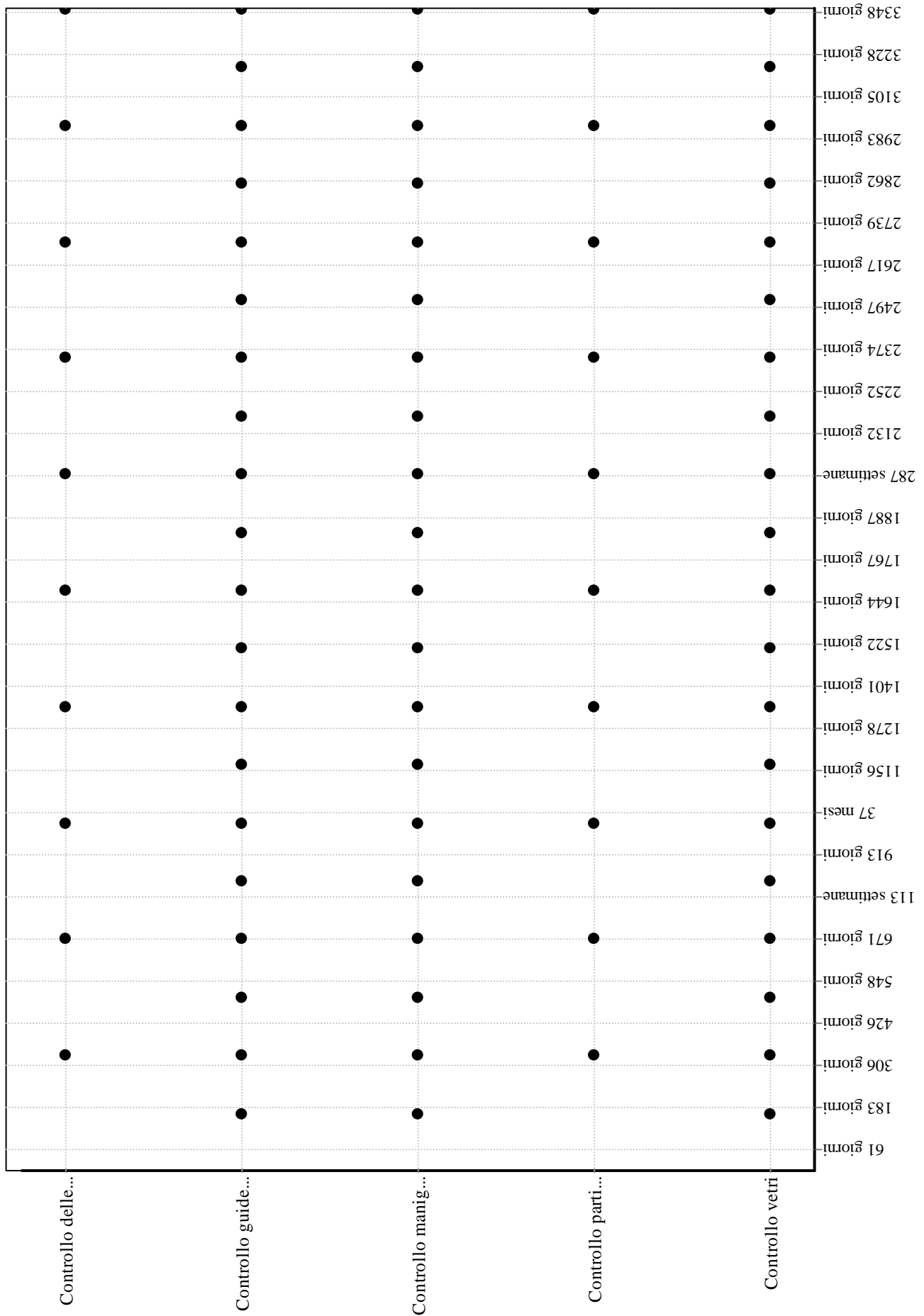
01.09.01.I10 Regolazione telai

Cadenza: ogni 12 mesi

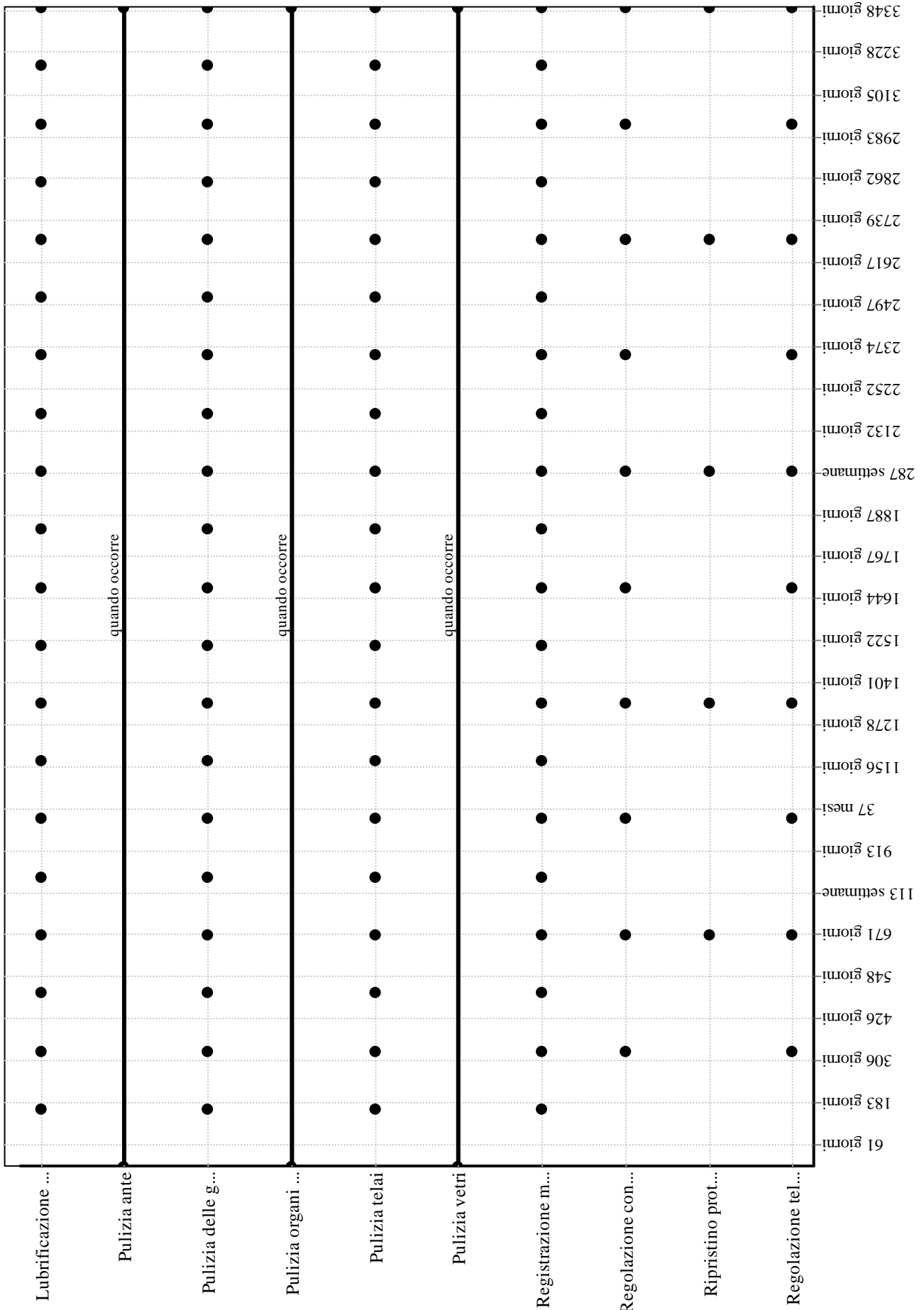
Regolazione del fissaggio dei telai ai controtelai.

- Ditte specializzate: *Serramentista*.

Porte - Controlli in 120 mesi



Porte - Interventi in 120 mesi



Elemento Manutenibile: 01.09.02

Porte blindate

Unità Tecnologica: 01.09

Infissi interni

Le porte antintrusione hanno la funzione rispetto alle porte tradizionali di creare una condizione di maggiore impedimento alle persone. Esse, dal punto di vista normativo, debbono avere la capacità di impedire per un tempo stabilito l'intrusione di persone. Sono quindi caratterizzate da una buona resistenza agli urti (sfondamenti, perforazioni, ecc.) In genere sono costituite da un'anima in lamiera sciolata in acciaio con elementi in materiali smorzanti acusticamente. Le battute ed i controtelai sono anch'essi in acciaio. I rivestimenti possono essere laminati plastici, di legno o altro materiale. Le serrature e gli elementi di manovra possono essere semplici o complesse, a comando e/o collegate ai sistemi di antifurto.

Elementi da mantenere:
09.09 - Infisso blindato

REQUISITI E PRESTAZIONI (EM)

01.09.02.R01 Resistenza alle intrusioni e manomissioni

Classe di Requisiti: Sicurezza da intrusioni

Classe di Esigenza: Sicurezza

Gli infissi dovranno essere in grado di resistere ad eventuali sollecitazioni provenienti da tentativi di intrusioni indesiderate di persone, animali o cose entro limiti previsti.

Prestazioni:

Le prestazioni sono verificate mediante prove di resistenza ad azioni meccaniche (urto da corpo molle, urto da corpo duro, azioni localizzate) anche con attrezzi impropri.

Livello minimo della prestazione:

Si prendano in considerazione i valori desumibili dalle prove secondo le norme UNI 9569, UNI EN 1522 e UNI EN 1523.

Riferimenti normativi:

-D.M. 26.8.1992; -D.M. 13.12.1993; -Capitolato Speciale Tipo per Appalti di Lavori Edilizi; -UNI 8290-2; -UNI 8894; -UNI EN 1522; -UNI EN 1523; -UNI EN ISO 2554.

ANOMALIE RISCONTRABILI

01.09.02.A01 Alterazione cromatica

Alterazione che si può manifestare attraverso la variazione di uno o più parametri che definiscono il colore: tinta, chiarezza, saturazione. Può evidenziarsi in modo localizzato o in zone più ampie diversamente a secondo delle condizioni.

01.09.02.A02 Bolla

Rigonfiamento della pellicola causato spesso da eccessiva temperatura.

01.09.02.A03 Corrosione

Decadimento dei materiali metallici a causa della combinazione con sostanze presenti nell'ambiente (ossigeno, acqua, anidride carbonica, ecc.).

01.09.02.A04 Deformazione

Variazione geometriche e morfologiche dei profili e degli elementi di tamponamento per fenomeni di ritiro quali imbarcamento, svergolamento, ondulazione.

01.09.02.A05 Deposito superficiale

Accumulo di pulviscolo atmosferico o di altri materiali estranei quali microrganismi, residui organici, ecc., di spessore variabile, poco coerente e poco aderente al materiale sottostante.

01.09.02.A06 Distacco

Distacco di due o più strati di un pannello per insufficiente adesione delle parti.

01.09.02.A07 Fessurazione

Formazione di soluzioni di continuità nel materiale con distacco macroscopico delle parti.

01.09.02.A08 Frantumazione

Riduzione della lastra di vetro in frammenti per cause traumatiche.

01.09.02.A09 Fratturazione

Formazione di soluzioni di continuità nel materiale con o senza spostamento delle parti.

01.09.02.A10 Incrostazione

Deposito a strati molto aderente al substrato composto generalmente da sostanze inorganiche o di natura biologica.

01.09.02.A11 Infracidamento

Degradazione che si manifesta con la formazione di masse scure polverulente dovuta ad umidità e alla scarsa ventilazione.

01.09.02.A12 Lesione

Degradazione che si manifesta in seguito ad eventi traumatici con effetti di soluzione di continuità con o senza distacco tra le parti.

01.09.02.A13 Macchie

Pigmentazione accidentale e localizzata della superficie.

01.09.02.A14 Patina

Variazione del colore originario del materiale per alterazione della superficie dei materiali per fenomeni non legati a degradazione.

01.09.02.A15 Perdita di lucentezza

Opacizzazione del legno.

01.09.02.A16 Perdita di materiale

Mancanza di parti e di piccoli elementi in seguito ad eventi traumatici.

01.09.02.A17 Perdita di trasparenza

Perdita di trasparenza ed aumento della fragilità del vetro a causa dell'azione di agenti esterni.

01.09.02.A18 Scagliatura, screpolatura

Distacco totale o parziale di parti della pellicola dette scaglie che avviene in prossimità di scollaggi o soluzioni di continuità.

01.09.02.A19 Scollaggi della pellicola

Mancanza di aderenza della pellicola al substrato per cause diverse e successiva scagliatura.

CONTROLLI ESEGUIBILI DALL'UTENTE

01.09.02.C01 Controllo delle serrature

Cadenza: ogni 12 mesi

Tipologia: Controllo a vista

Controllo degli automatismi e della loro funzionalità.

- Requisiti da verificare: 1) *Resistenza agli urti*; 2) *Resistenza alle intrusioni e manomissioni*; 3) *Riparabilità*.
- Anomalie riscontrabili: 1) *Corrosione*.

01.09.02.C03 Controllo maniglia

Cadenza: ogni 6 mesi

Tipologia: Controllo a vista

Controllo del corretto funzionamento.

- Requisiti da verificare: 1) *Riparabilità*; 2) *Sostituibilità*.

01.09.02.C04 Controllo parti in vista

Cadenza: ogni 12 mesi

Tipologia: Controllo a vista

Controllo delle parti in vista, delle finiture e dello strato di protezione superficiale (qualora il tipo di rivestimento lo preveda). Controllo dei fissaggi del telaio al controtelaio.

- Requisiti da verificare: 1) *Resistenza agli urti*; 2) *Resistenza alle intrusioni e manomissioni*.
- Anomalie riscontrabili: 1) *Alterazione cromatica*; 2) *Bolla*; 3) *Corrosione*; 4) *Deformazione*; 5) *Deposito superficiale*; 6) *Distacco*; 7) *Fessurazione*; 8) *Frantumazione*; 9) *Fratturazione*; 10) *Incrostazione*; 11) *Infracidamento*; 12) *Lesione*; 13) *Macchie*; 14) *Patina*; 15) *Perdita di lucentezza*; 16) *Perdita di materiale*; 17) *Perdita di trasparenza*; 18) *Scagliatura, screpolatura*; 19) *Scollaggi della pellicola*.

CONTROLLI ESEGUIBILI DA PERSONALE SPECIALIZZATO

01.09.02.C02 Controllo integrazioni sistemi antifurto

Cadenza: ogni 12 mesi

Tipologia: Controllo a vista

Controllo degli automatismi e della loro funzionalità rispetto ai sistemi antifurto (qualora fossero previsti).

- Requisiti da verificare: 1) *Resistenza agli urti*; 2) *Resistenza alle intrusioni e manomissioni*; 3) *Riparabilità*.
- Ditte specializzate: *Serramentista, Elettricista*.

MANUTENZIONI ESEGUIBILI DALL'UTENTE

01.09.02.I01 Lubrificazione serrature, cerniere

Cadenza: ogni 6 mesi

Lubrificazione ed ingrassaggio delle serrature e cerniere con prodotti siliconici, verifica del corretto funzionamento.

01.09.02.I02 Prova sistemi antifurto

Cadenza: ogni 6 mesi

Prova, anche con strumentazione e test, degli automatismi di apertura-chiusura rispetto ai sistemi di antifurto (qualora fossero previsti).

01.09.02.I03 Pulizia ante

Cadenza: quando occorre

Pulizia delle ante con prodotti detergenti non aggressivi idonei al tipo di materiale.

01.09.02.I04 Pulizia organi di movimentazione

Cadenza: *quando occorre*

Pulizia degli organi di movimentazione tramite detergenti comuni.

01.09.02.I05 Pulizia telai

Cadenza: *ogni 6 mesi*

Pulizia del telaio con prodotti detergenti non aggressivi idonei al tipo di materiale.

01.09.02.I06 Registrazione maniglia

Cadenza: *ogni 6 mesi*

Registrazione e lubrificazione della maniglia, delle viti e degli accessori di manovra apertura-chiusura.

MANUTENZIONI ESEGUIBILI DA PERSONALE SPECIALIZZATO

01.09.02.I07 Regolazione controtelai

Cadenza: *ogni 12 mesi*

Regolazione del fissaggio dei controtelai alle pareti.

- Ditte specializzate: *Serramentista*.

01.09.02.I08 Ripristino protezione verniciatura parti in legno

Cadenza: *ogni 2 anni*

Ripristino della protezione di verniciatura previa asportazione del vecchio strato per mezzo di carte abrasive leggere ed otturazione con stucco per legno di eventuali fessurazioni. Applicazione di uno strato impregnante e rinnovo, a pennello, dello strato protettivo con l'impiego di prodotti idonei al tipo di legno.

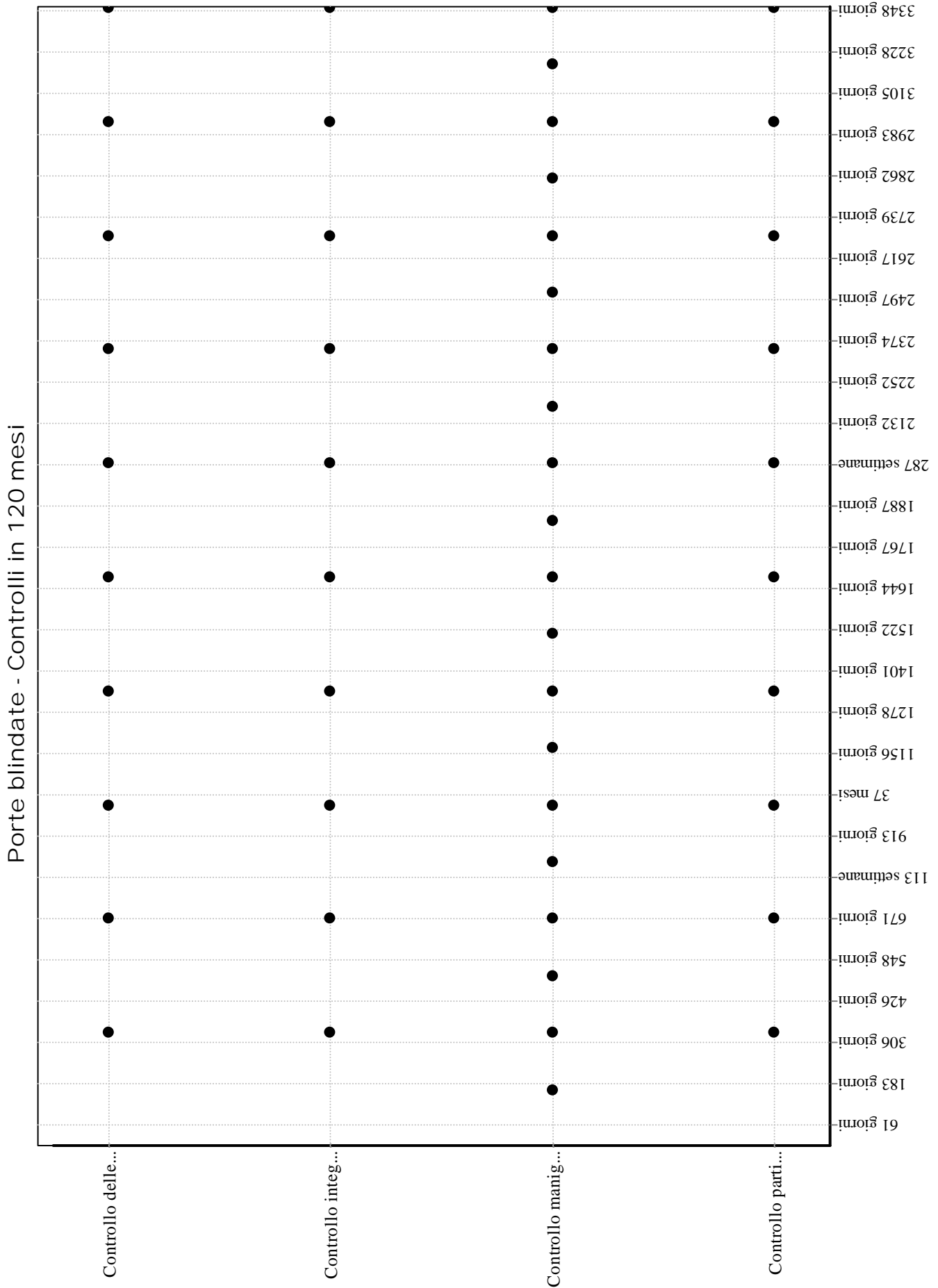
- Ditte specializzate: *Pittore*.

01.09.02.I09 Regolazione telai

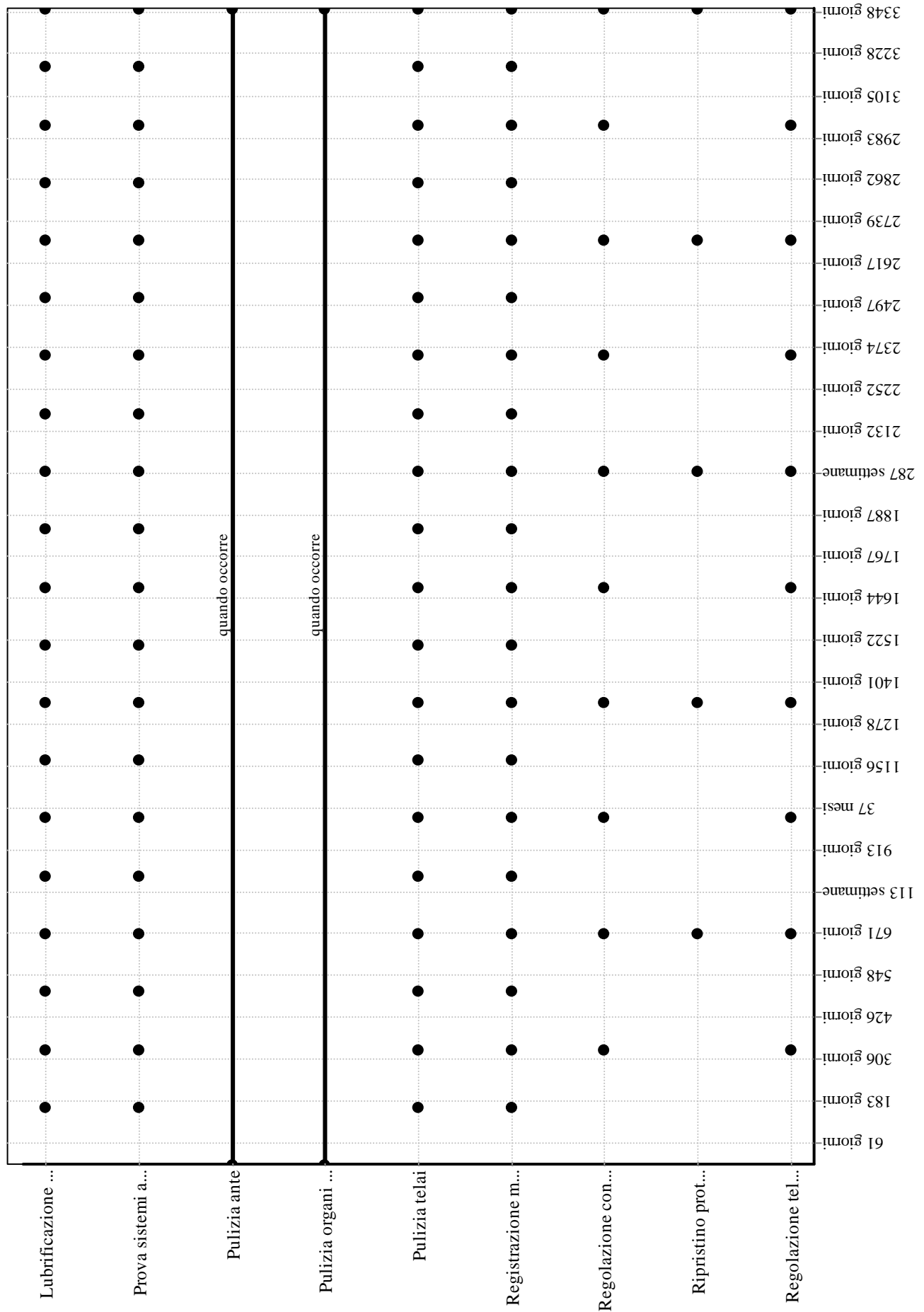
Cadenza: *ogni 12 mesi*

Regolazione del fissaggio dei telai ai controtelai.

- Ditte specializzate: *Serramentista*.



Porte blindate - Interventi in 120 mesi



Elemento Manutenibile: 01.09.03

Porte REI

Unità Tecnologica: 01.09

Infissi interni

Le porte tagliafuoco (o porte REI) hanno la funzione di proteggere quegli spazi o luoghi sicuri, ai quali ne consentono l'ingresso, dalle azioni provocate da eventuali incendi. Nelle zone di maggiore afflusso di persone le porte tagliafuoco devono essere anche porte antipanico. Le dimensioni ed i materiali sono normati secondo le prescrizioni in materia di sicurezza. In genere vengono impiegati materiali di rivestimento metallici con all'interno materiali isolanti stabili alle alte temperature. Il dispositivo di emergenza deve essere realizzato in modo da consentire lo sganciamento della porta dall'interno in meno di 1 secondo. Tra i diversi dispositivi in produzione vi sono: a) dispositivi di emergenza con azionamento mediante maniglia a leva; b) dispositivi di emergenza con azionamento mediante piastra a spinta.

Elementi da mantenere:

09.04a - Porta tagliafuoco REI120 ad un'anta, dim.90cm

09.05a - Porta tagliafuoco REI120 a doppia anta, dim. 90+30cm

09.05d - Porta tagliafuoco REI120 a doppia anta, dim. 90+90 cm

NP.09.57 - Porta tagliafuoco REI120 ad un'anta, 120x210 cm

REQUISITI E PRESTAZIONI (EM)

01.09.03.R01 Regolarità delle finiture per porte tagliafuoco

Classe di Requisiti: *Visivi*

Classe di Esigenza: *Aspetto*

Le porte tagliafuoco devono avere gli strati superficiali in vista privi di difetti.

Prestazioni:

Gli elementi delle porte tagliafuoco dovranno combaciare tra di loro in modo idoneo senza comprometterne la loro funzionalità.

Livello minimo della prestazione:

Il dispositivo antipanico dovrà essere progettato e realizzato in modo che tutti gli spigoli e gli angoli esposti che potrebbero provocare lesioni agli utenti che si servono dell'uscita di sicurezza, siano arrotondati con un raggio $\geq 0,5$ mm (UNI EN 1125).

Riferimenti normativi:

-Legge 29.12.2000 n.422; -Legge 8.1.2002 n.1; -D.Lgs. 9.4.2008 n.81; -D.Lgs. 19.3.1996 n.242; -D.Lgs. 4.8.1999 n.359; -D.Lgs. 25.2.2000 n.66; -D.M. 16.5.1987: (Norme di sicurezza antincendi per gli edifici di civile abitazione); -D.M. 26.8.1992; -D.M. 13.12.1993; -Capitolato Speciale Tipo per Appalti di Lavori Edilizi; -UNI 8290-2; -UNI EN 179; -UNI EN 1125; -UNI EN 1158.

01.09.03.R02 Resistenza agli agenti aggressivi per porte tagliafuoco

Classe di Requisiti: *Protezione dagli agenti chimici ed organici*

Classe di Esigenza: *Sicurezza*

Le porte tagliafuoco non dovranno subire dissoluzioni o disgregazioni e mutamenti di aspetto a causa dell'azione di agenti aggressivi chimici

Prestazioni:

Sotto l'azione degli agenti chimici normalmente presenti nell'aria o provenienti dall'utilizzazione degli ambienti, le porte tagliafuoco devono conservare inalterate le caratteristiche chimico-fisiche, dimensionali, funzionali e di finitura superficiale, in modo da assicurare il rispetto dei limiti prestazionali.

Livello minimo della prestazione:

Le porte tagliafuoco dovranno avere una resistenza alla corrosione pari ad almeno al grado 3, in base a quanto previsto dalle UNI EN 1670 e UNI EN 1125.

Riferimenti normativi:

-D.M. 26.8.1992; -D.M. 13.12.1993; -Capitolato Speciale Tipo per Appalti di Lavori Edilizi; -UNI 8290-2; -UNI EN 179; -UNI EN 1125; -UNI EN 1158; -UNI EN 1670.

01.09.03.R03 Resistenza agli urti per porte tagliafuoco

Classe di Requisiti: Di stabilità

Classe di Esigenza: Sicurezza

Le porte tagliafuoco dovranno essere in grado di sopportare urti che non debbono compromettere la stabilità degli stessi; né provocare il distacco di elementi o frammenti pericolosi a carico degli utenti.

Prestazioni:

Sotto l'azione degli urti gli le porte tagliafuoco devono conservare la loro integrità strutturale; non devono prodursi sconnessioni né deformazioni sensibili dei collegamenti tra gli infissi e la relativa struttura muraria; non devono verificarsi sfondamenti né fuoriuscite di parti o componenti; non devono prodursi frammenti o cadute di elementi che possano causare ferite accidentali alle persone che si possono trovare all'interno o all'esterno.

Livello minimo della prestazione:

Gli infissi devono resistere all'azione di urti esterni ed interni realizzati con le modalità indicate nelle norme UNI EN 179, UNI EN 1125, UNI EN 1158.

Riferimenti normativi:

-D.M. 26.8.1992; -D.M. 13.12.1993; -Capitolato Speciale Tipo per Appalti di Lavori Edilizi; -UNI 8290-2; -UNI EN 179; -UNI EN 1125; -UNI EN 1158.

01.09.03.R04 Resistenza al fuoco per porte tagliafuoco

Classe di Requisiti: Protezione antincendio

Classe di Esigenza: Sicurezza

I materiali costituenti le porte tagliafuoco, sottoposti all'azione del fuoco non devono subire trasformazioni chimico-fisiche.

Prestazioni:

Le porte tagliafuoco devono avere la resistenza al fuoco (REI) indicata di seguito, espressa in termini di tempo entro il quale l'infisso conserva stabilità, tenuta; la fiamma e ai fumi nonché isolamento termico.

Le porte sono così classificate come REI: 15 - 30 - 45 - 60 - 90 - 120 - 180; questi valori si ottengono attraverso l'utilizzo di materiali di rivestimento metallici con all'interno materiali isolanti stabili ad alte temperature.

Livello minimo della prestazione:

I serramenti dovranno essere scelti in base alla individuazione della classe di resistenza al fuoco REI in funzione dell'altezza dell'edificio e rispettare i seguenti valori:

Altezza antincendio (m): da 12 a 32 - Classe REI (min): 60;

Altezza antincendio (m): da oltre 32 a 80 - Classe REI (min): 90;

Altezza antincendio (m): oltre 80 - Classe REI (min): 120.

Inoltre il materiale previsto per la realizzazione del dispositivo antipanico dovrà consentire il funzionamento a temperature comprese tra i -20°C e i +100°C (UNI EN 1125).

Riferimenti normativi:

-D.M. 30.11.1983: (Termini, definizioni generali e simboli grafici di prevenzione incendi); -D.M. 16.5.1987: (Norme di sicurezza antincendio per gli edifici di civile abitazione); -D.M. 26.8.1992; -D.M. 13.12.1993; -D.M.22.2.2006; -Capitolato Speciale Tipo per Appalti di Lavori Edilizi; -UNI 8290-2; -UNI 8894; -UNI 9503; -UNI 9504 + FA 100-83; -UNI EN 1634-1; -UNI EN 1992-1/2; -UNI EN ISO 1182; -UNI EN ISO 13943; -EN 1363-1/2.

01.09.03.R05 Sostituibilità per porte tagliafuoco

Classe di Requisiti: Facilità d'intervento

Classe di Esigenza: Funzionalità

Le porte tagliafuoco dovranno essere realizzate e collocate in modo da consentire la loro sostituibilità, e/o la collocazione di parti ed elementi essi soggetti a guasti.

Prestazioni:

I dispositivi antipanico e/o quelli di manovra devono essere facilmente accessibili in modo che la loro sostituzione possa avvenire con facilità di esecuzione, senza rischi e senza necessità di smontare tutto l'insieme e senza danneggiare le finiture superficiali. Per quelle predisposte, anche nella facilità di sostituzione delle vetrate danneggiate.

Livello minimo della prestazione:

Onde facilitare la sostituzione è fondamentale che i componenti ed i dispositivi antipanico siano corrispondenti a quelle previste dalle norme UNI EN 179, UNI EN 1125, UNI EN 1158.

Riferimenti normativi:

-Capitolato Speciale Tipo per Appalti di Lavori Edilizi; -UNI 8290-2; -UNI EN 179; -UNI EN 1125; -UNI EN 1158.

01.09.03.R06 Stabilità chimico reattiva per porte tagliafuoco

Classe di Requisiti: Protezione dagli agenti chimici ed organici

Classe di Esigenza: Sicurezza

Le porte tagliafuoco e i materiali costituenti sotto l'azione di sostanze chimiche con le quali possono venire in contatto non dovranno produrre reazioni chimiche.

Prestazioni:

Sotto l'azione degli agenti chimici normalmente presenti nell'aria o provenienti dall'utilizzazione degli ambienti, le porte tagliafuoco devono conservare inalterate le caratteristiche chimico-fisiche, dimensionali, funzionali e di finitura superficiale, in modo da assicurare il rispetto dei limiti prestazionali.

Livello minimo della prestazione:

Le porte antipanico dovranno avere una resistenza alla corrosione pari ad almeno al grado 3, in base a quanto previsto dalle UNI EN 1670 e UNI EN 1125.

Riferimenti normativi:

-D.M. 26.8.1992; -D.M. 13.12.1993; -Capitolato Speciale Tipo per Appalti di Lavori Edilizi; -UNI 8290-2; -UNI EN 179; -UNI EN 1125; -UNI EN 1158; -UNI EN 1670.

ANOMALIE RISCONTRABILI

01.09.03.A01 Alterazione cromatica

Alterazione che si può manifestare attraverso la variazione di uno o più parametri che definiscono il colore: tinta, chiarezza, saturazione. Può evidenziarsi in modo localizzato o in zone più ampie diversamente a secondo delle condizioni.

01.09.03.A02 Bolla

Rigonfiamento della pellicola causato spesso da eccessiva temperatura.

01.09.03.A03 Corrosione

Decadimento dei materiali metallici a causa della combinazione con sostanze presenti nell'ambiente (ossigeno, acqua, anidride carbonica, ecc.).

01.09.03.A04 Deformazione

Variazione geometriche e morfologiche dei profili e degli elementi di tamponamento per fenomeni di ritiro quali imbarcamento, svergolamento, ondulazione.

01.09.03.A05 Deposito superficiale

Accumulo di pulviscolo atmosferico o di altri materiali estranei quali microrganismi, residui organici, ecc. di spessore variabile, poco coerente e poco aderente al materiale sottostante.

01.09.03.A06 Distacco

Distacco di due o più strati di un pannello per insufficiente adesione delle parti.

01.09.03.A07 Fessurazione

Formazione di soluzioni di continuità nel materiale con distacco macroscopico delle parti.

01.09.03.A08 Frantumazione

Riduzione della lastra di vetro in frammenti per cause traumatiche.

01.09.03.A09 Fratturazione

Formazione di soluzioni di continuità nel materiale con o senza spostamento delle parti.

01.09.03.A10 Incrostazione

Deposito a strati molto aderente al substrato composto generalmente da sostanze inorganiche o di natura biologica.

01.09.03.A11 Lesione

Degradazione che si manifesta in seguito ad eventi traumatici con effetti di soluzione di continuità con o senza distacco tra le parti.

01.09.03.A12 Macchie

Pigmentazione accidentale e localizzata della superficie.

01.09.03.A13 Non ortogonalità

La ortogonalità dei telai mobili rispetto a quelli fissi dovuta generalmente per la mancanza di registrazione periodica dei fissaggi.

01.09.03.A14 Patina

Variazione del colore originario del materiale per alterazione della superficie dei materiali per fenomeni non legati a degradazione.

01.09.03.A15 Perdita di lucentezza

Opacizzazione del legno.

01.09.03.A16 Perdita di materiale

Mancanza di parti e di piccoli elementi in seguito ad eventi traumatici.

01.09.03.A17 Perdita di trasparenza

Perdita di trasparenza ed aumento della fragilità del vetro a causa dell'azione di agenti esterni.

01.09.03.A18 Scagliatura, screpolatura

Distacco totale o parziale di parti della pellicola dette scaglie che avviene in prossimità di scollaggi o soluzioni di continuità.

01.09.03.A19 Scollaggi della pellicola

Mancanza di aderenza della pellicola al substrato per cause diverse e successiva scagliatura.

CONTROLLI ESEGUIBILI DALL'UTENTE

01.09.03.C01 Controllo certificazioni

Cadenza: *quando occorre*

Tipologia: *Controllo a vista*

Controllare le certificazioni di omologazione, la scheda tecnica del fornitore o altra documentazione da conservare in apposito archivio.

01.09.03.C03 Controllo degli spazi

Cadenza: *ogni mese*

Tipologia: *Controllo a vista*

Controllare che non vi siano ostacoli in prossimità degli spazi interessati dalle porte antipanico o in prossimità di esse.

01.09.03.C04 Controllo delle serrature

Cadenza: *ogni 12 mesi*

Tipologia: *Controllo a vista*

Controllo della loro funzionalità.

- Requisiti da verificare: 1) *Riparabilità.*
- Anomalie riscontrabili: 1) *Corrosione.*

01.09.03.C06 Controllo parti in vista

Cadenza: *ogni 12 mesi*

Tipologia: *Controllo a vista*

Controllo delle parti in vista, delle finiture e dello strato di protezione superficiale (qualora il tipo di rivestimento lo preveda). Controllo dei fissaggi del telaio al controtelaio.

- Requisiti da verificare: 1) *Resistenza al fuoco per porte tagliafuoco*; 2) *Resistenza agli urti per porte tagliafuoco*.
- Anomalie riscontrabili: 1) *Alterazione cromatica*; 2) *Bolla*; 3) *Corrosione*; 4) *Deformazione*; 5) *Deposito superficiale*; 6) *Distacco*; 7) *Fessurazione*; 8) *Frantumazione*; 9) *Fratturazione*; 10) *Incrostazione*; 11) *Lesione*; 12) *Macchie*; 13) *Non ortogonalità*; 14) *Patina*; 15) *Perdita di lucentezza*; 16) *Scagliatura, screpolatura*; 17) *Scollaggi della pellicola*.

01.09.03.C07 Controllo ubicazione porte

Cadenza: ogni 6 mesi

Tipologia: Controllo a vista

Controllare l'individuazione delle porte antipanico rispetto ai progetti ed ai piani di evacuazione e di sicurezza.

01.09.03.C08 Controllo vetri

Cadenza: ogni 6 mesi

Tipologia: Controllo a vista

Controllo uniformità dei vetri e delle sigillature vetro-telaio. Controllare la presenza di depositi o sporco. Verifica di assenza di anomalie e/o difetti (rottura, depositi, macchie, ecc.).

- Requisiti da verificare: 1) *Oscurabilità*; 2) *Pulibilità*; 3) *Sostituibilità per porte tagliafuoco*.
- Anomalie riscontrabili: 1) *Deposito superficiale*; 2) *Frantumazione*; 3) *Fratturazione*; 4) *Perdita di lucentezza*; 5) *Perdita di trasparenza*.

CONTROLLI ESEGUIBILI DA PERSONALE SPECIALIZZATO

01.09.03.C02 Controllo controbocchette

Cadenza: ogni mese

Tipologia: Controllo

Verificare il posizionamento delle controbocchette a pavimento rispetto al filo del pavimento, assicurandosi che l'altezza superiore non sia maggiore di 15 mm. Verificare inoltre l'assenza di polvere e sporcizia.

- Requisiti da verificare: 1) *Pulibilità*.
- Anomalie riscontrabili: 1) *Deposito superficiale*.
- Ditte specializzate: *Specializzati vari*.

01.09.03.C05 Controllo maniglione

Cadenza: ogni mese

Tipologia: Controllo

Controllo del corretto funzionamento dei maniglioni e degli elementi di manovra che regolano lo sblocco delle ante.

- Requisiti da verificare: 1) *Resistenza agli urti per porte tagliafuoco*.
- Anomalie riscontrabili: 1) *Deformazione*.
- Ditte specializzate: *Specializzati vari*.

MANUTENZIONI ESEGUIBILI DALL'UTENTE

01.09.03.I01 Lubrificazione serrature, cerniere

Cadenza: ogni 6 mesi

Lubrificazione ed ingrassaggio delle serrature e cerniere con prodotti siliconici, verifica del corretto funzionamento.

01.09.03.I02 Pulizia ante

Cadenza: quando occorre

Pulizia delle ante con prodotti detergenti non aggressivi idonei al tipo di materiale.

01.09.03.I03 Pulizia organi di movimentazione

Cadenza: quando occorre

Pulizia degli organi di movimentazione tramite detergenti comuni.

01.09.03.I04 Pulizia telai

Cadenza: ogni 6 mesi

Pulizia del telaio con prodotti detergenti non aggressivi idonei al tipo di materiale.

01.09.03.I05 Pulizia vetri

Cadenza: quando occorre

Pulizia e rimozione dello sporco e dei depositi superficiali con detergenti idonei.

01.09.03.I06 Registrazione maniglione

Cadenza: ogni 6 mesi

Registrazione maniglione antipanico e lubrificazione degli accessori di manovra apertura-chiusura.

01.09.03.I09 Rimozione ostacoli

Cadenza: ogni 2 anni

Rimozione di eventuali ostacoli in prossimità degli spazi interessati dalle porte antipanico o in prossimità di esse.

01.09.03.I10 Verifica funzionamento

Cadenza: ogni 6 mesi

Verifica del corretto funzionamento di apertura-chiusura mediante prova manuale.

MANUTENZIONI ESEGUIBILI DA PERSONALE SPECIALIZZATO

01.09.03.I07 Regolazione controtelai

Cadenza: ogni 12 mesi

Regolazione del fissaggio dei controtelai alle pareti.

- Ditte specializzate: *Serramentista*.


01.09.03.I08 Regolazione telai

Cadenza: ogni 12 mesi

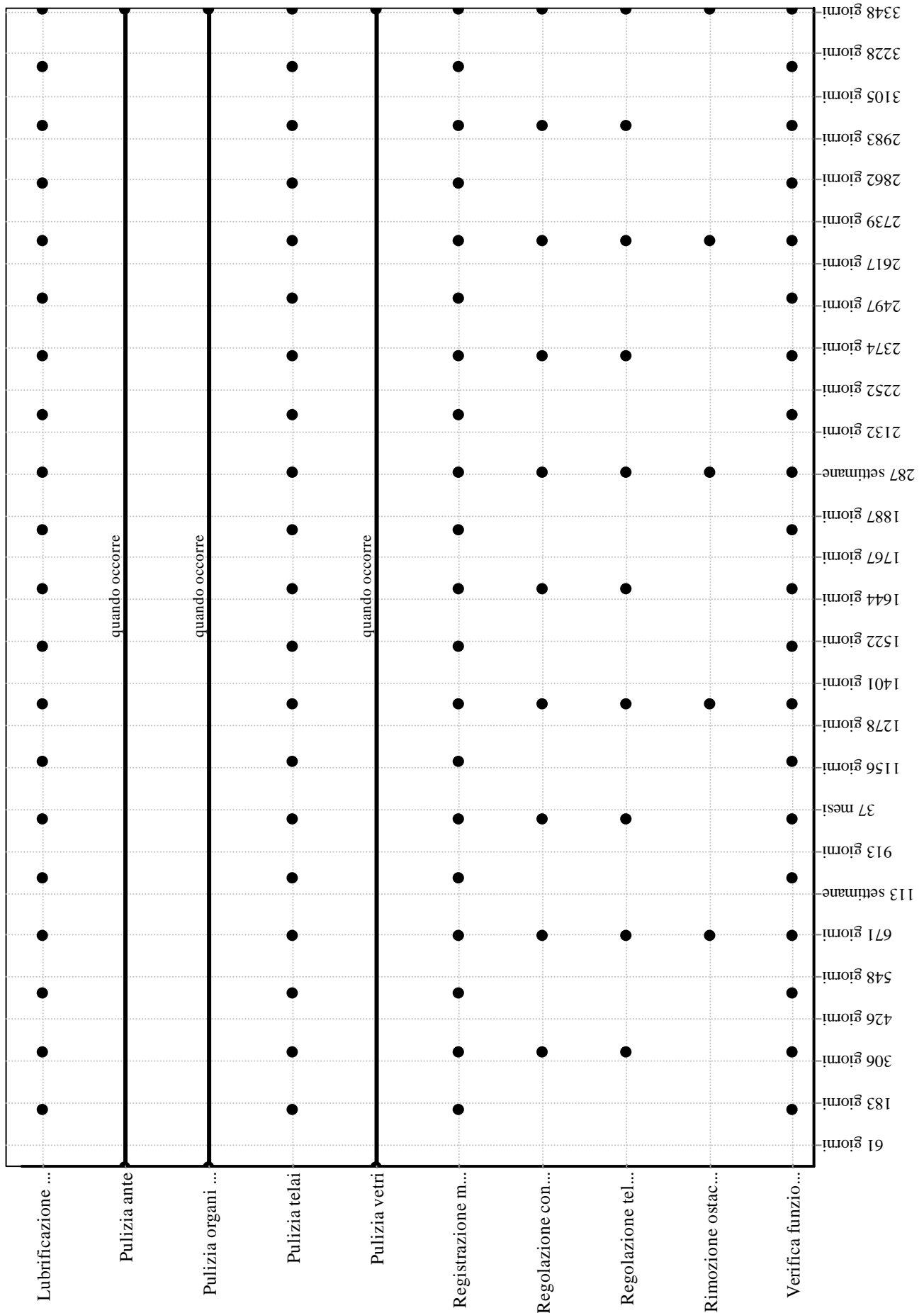
Regolazione del fissaggio dei telai ai controtelai.

- Ditte specializzate: *Serramentista*.

Porte REI - Controlli in 120 mesi



Porte REI - Interventi in 120 mesi



Unità Tecnologica: 01.10

Porte industriali

Esse vengono impiegate per regolare il passaggio di persone, veicoli, merci, ecc., in edifici industriali, commerciali o residenziali. Possono essere azionate in modo manuale o automaticamente anche a distanza.

Categorie degli elementi da mantenere:

Porte basculanti per garage

REQUISITI E PRESTAZIONI (UT)

01.10.R01 Permeabilità all'aria

Classe di Requisiti: Termici ed igrotermici

Classe di Esigenza: Benessere

Le porte devono controllare il passaggio dell'aria a protezione degli ambienti interni e permettere la giusta ventilazione.

Prestazioni:

In particolare i provini devono facilitare il passaggio, nella posizione di chiusura, di un flusso d'aria in relazione alla superficie complessiva, espressa in $(m^3) / (m^2) \cdot h$ secondo la norma UNI EN 12426.

Livello minimo della prestazione:

La permeabilità all'aria di un provino varia in funzione delle classi di permeabilità all'aria:

- CLASSE 0; Permeabilità all'aria D_p a una pressione di 50 Pa $[(m^3)/(m^2) \cdot h]$: -; Specifica: Nessuna prestazione determinata;
- CLASSE 1; Permeabilità all'aria D_p a una pressione di 50 Pa $[(m^3)/(m^2) \cdot h]$: 24; Specifica: Nessuna prestazione determinata;
- CLASSE 2; Permeabilità all'aria D_p a una pressione di 50 Pa $[(m^3)/(m^2) \cdot h]$: 12; Specifica: Nessuna prestazione determinata;
- CLASSE 3; Permeabilità all'aria D_p a una pressione di 50 Pa $[(m^3)/(m^2) \cdot h]$: 6; Specifica: Nessuna prestazione determinata;
- CLASSE 4; Permeabilità all'aria D_p a una pressione di 50 Pa $[(m^3)/(m^2) \cdot h]$: 3; Specifica: Nessuna prestazione determinata;
- CLASSE 5; Permeabilità all'aria D_p a una pressione di 50 Pa $[(m^3)/(m^2) \cdot h]$: 1,5; Specifica: Nessuna prestazione determinata;
- CLASSE 6; Permeabilità all'aria D_p a una pressione di 50 Pa $[(m^3)/(m^2) \cdot h]$: -; Specifica: Eccezionale; Accordo tra fabbricante e acquirente per infiltrazione e pressione.

Riferimenti normativi:

-UNI EN 12426; -EN 12427; -EN 12433-1; -EN 12433-2; -prEN 13241.

01.10.R02 Resistenza al carico del vento

Classe di Requisiti: Di stabilità

Classe di Esigenza: Sicurezza

Le porte devono resistere alle azioni e depressioni del vento in modo da garantire la sicurezza degli utenti e assicurare la durata e la funzionalità nel tempo. Inoltre essi devono sopportare l'azione del vento senza compromettere la funzionalità degli elementi che li costituiscono.

Prestazioni:

La prestazione di resistenza al carico del vento deve essere espressa in relazione alle classi di carico di vento secondo la norma UNI EN 12424.

Livello minimo della prestazione:

- CLASSE 0; Carico di vento [Pa]: - ; Specifica: nessuna prestazione determinata;
- CLASSE 1; Carico di vento [Pa]: 300 ; Specifica: - ;
- CLASSE 2; Carico di vento [Pa]: 450 ; Specifica: - ;
- CLASSE 3; Carico di vento [Pa]: 700 ; Specifica: - ;
- CLASSE 4; Carico di vento [Pa]: 1000 ; Specifica: - ;
- CLASSE 5; Carico di vento [Pa]: > 1000 ; Specifica: Eccezionale; accordo tra fabbricante e acquirente.

Riferimenti normativi:

-UNI EN 12424; -EN 12433-1; -EN 12433-2; -prEN 12444; -prEN 13241.

01.10.R03 Resistenza alla penetrazione dell'acqua

Classe di Requisiti: Termici ed igrotermici

Classe di Esigenza: Benessere

Le porte a contatto con l'acqua, dovranno mantenere inalterate le proprie caratteristiche chimico-fisiche.

Prestazioni:

Le porte dovranno resistere alla penetrazione di acqua e agli incrementi di pressione in relazione alle classi di resistenza alla penetrazione dell'acqua secondo la norma UNI EN 12425.

Livello minimo della prestazione:

- CLASSE 0; Pressione di prova [Pa (N/m²): - ; Specifica degli spruzzi d'acqua: nessuna prestazione determinata;
- CLASSE 1; Pressione di prova [Pa (N/m²): 30; Specifica degli spruzzi d'acqua: spruzzo d'acqua per 15 min.;
- CLASSE 2; Pressione di prova [Pa (N/m²): 50; Specifica degli spruzzi d'acqua: spruzzo d'acqua per 20 min.;
- CLASSE 3; Pressione di prova [Pa (N/m²): >50; Specifica degli spruzzi d'acqua: particolari richieste.

Riferimenti normativi:

-UNI EN 12425; -EN 12433-1; -EN 12433-2; -EN 12489; -prEN 13241.

L'Unità Tecnologica è composta dai seguenti Elementi Manutenibili:

° 01.10.01 Porte basculanti per garage

Elemento Manutenibile: 01.10.01

Porte basculanti per garage

Unità Tecnologica: 01.10

Porte industriali

Esse vengono impiegate per regolare il passaggio degli autoveicoli a servizio di box o autorimesse. Possono essere azionate in modo manuale o automaticamente. Sono generalmente costituite da materiali diversi anche accoppiati tra di loro (acciaio, alluminio, legno, PVC, ecc.).

Elementi da mantenere:

09.01 - Porta basculante singola per garages o box

09.02 - Porta basculante doppia per garages o box

NP.09.26 - Porta basculante VELOX15 per accessi garages Culturale

ANOMALIE RISCONTRABILI

01.10.01.A01 Alterazione cromatica

Alterazione cromatica delle superfici che si può manifestare attraverso la variazione di uno o più parametri che definiscono il colore: tinta, chiarezza, saturazione. Può evidenziarsi in modo localizzato o in zone più ampie diversamente a secondo delle condizioni.

01.10.01.A02 Corrosione

Decadimento dei materiali metallici a causa della combinazione con sostanze presenti nell'ambiente (ossigeno, acqua, anidride carbonica, ecc.).

01.10.01.A03 Degrado degli organi di manovra

Degrado degli organi di manovra a causa di processi di ossidazione delle parti metalliche ed in particolare di quelle di manovra. Deformazione e relativa difficoltà di movimentazione degli organi di apertura-chiusura.

01.10.01.A04 Difficoltà di comando a distanza

Telecomandi difettosi e/o batterie energetiche scariche e/o centraline di ricezione difettose.

01.10.01.A05 Non ortogonalità

Non ortogonalità delle parti mobili rispetto a quelle fisse dovuta alla mancanza di registrazione periodica.

01.10.01.A06 Rottura degli organi di manovra

Rottura degli elementi di manovra con sganciamenti dalle sedi originarie di parti o altri elementi costituenti.

CONTROLLI ESEGUIBILI DA PERSONALE SPECIALIZZATO

01.10.01.C01 Controllo automatismi

Cadenza: ogni 3 mesi

Tipologia: Verifica

Controllo periodico delle fasi di apertura-chiusura. Verifica dell'efficienza dei motori elettrici in relazione ai sistemi di comando a distanza.

- Anomalie riscontrabili: 1) *Difficoltà di comando a distanza.*
- Ditte specializzate: *Elettricista.*

01.10.01.C02 Controllo cerniere e guide di scorrimento

Cadenza: ogni 3 mesi**Tipologia: Verifica**

Controllo dell'efficienza di cerniere e guide di scorrimento con verifica durante le fasi di movimentazioni delle parti. Controllare l'assenza di depositi o detriti lungo le guide di scorrimento atti ad ostacolare ed impedire le normali movimentazioni.

- Anomalie riscontrabili: 1) *Degrado degli organi di manovra*; 2) *Non ortogonalità*.
- Ditte specializzate: *Specializzati vari*.

01.10.01.C03 Controllo elementi a vista

Cadenza: ogni 6 mesi**Tipologia: Controllo a vista**

Controllo periodico del grado di finitura e di integrità degli elementi in vista. Ricerca di eventuali anomalie possibili causa di usura.

- Anomalie riscontrabili: 1) *Alterazione cromatica*; 2) *Corrosione*; 3) *Rottura degli organi di manovra*.
- Ditte specializzate: *Specializzati vari*.

01.10.01.C04 Controllo organi apertura-chiusura

Cadenza: ogni 4 mesi**Tipologia: Verifica**

Controllo periodico degli organi di apertura e chiusura con verifica delle fasi di movimentazioni e di perfetta aderenza delle parti fisse con quelle mobili. Controllo dei dispositivi di arresto e/o fermo delle parti al cessare dell'alimentazione del motore. Controllo dell'arresto automatico del gruppo di azionamento nelle posizioni finali di apertura-chiusura. Verifica dell'efficienza d'integrazione con gli automatismi a distanza.

- Anomalie riscontrabili: 1) *Difficoltà di comando a distanza*; 2) *Degrado degli organi di manovra*.
- Ditte specializzate: *Specializzati vari*.

MANUTENZIONI ESEGUIBILI DA PERSONALE SPECIALIZZATO

01.10.01.I01 Ingrassaggio degli elementi di manovra

Cadenza: ogni 3 mesi

Pulizia ed ingrassaggio-grafitaggio degli elementi di manovra (cerniere, guide, superfici di scorrimento) con prodotti idonei e non residuosi.

- Ditte specializzate: *Serramentista*.

01.10.01.I02 Revisione automatismi a distanza

Cadenza: ogni 2 mesi

Sostituzione delle batterie energetiche dai telecomandi. Pulizia schermi barriere fotoelettriche (proiettori e ricevitori). Sostituzione di parti ed automatismi usurati e/o difettosi.

- Ditte specializzate: *Specializzati vari*.

01.10.01.I03 Ripresa protezione elementi

Cadenza: ogni 4 anni

Ripresa delle protezioni e delle coloriture mediante rimozione dei vecchi strati, pulizia delle superfici ed applicazioni di prodotti idonei (anticorrosivi, protettivi) al tipo di materiale ed alle condizioni ambientali.

- Ditte specializzate: *Pittore*.

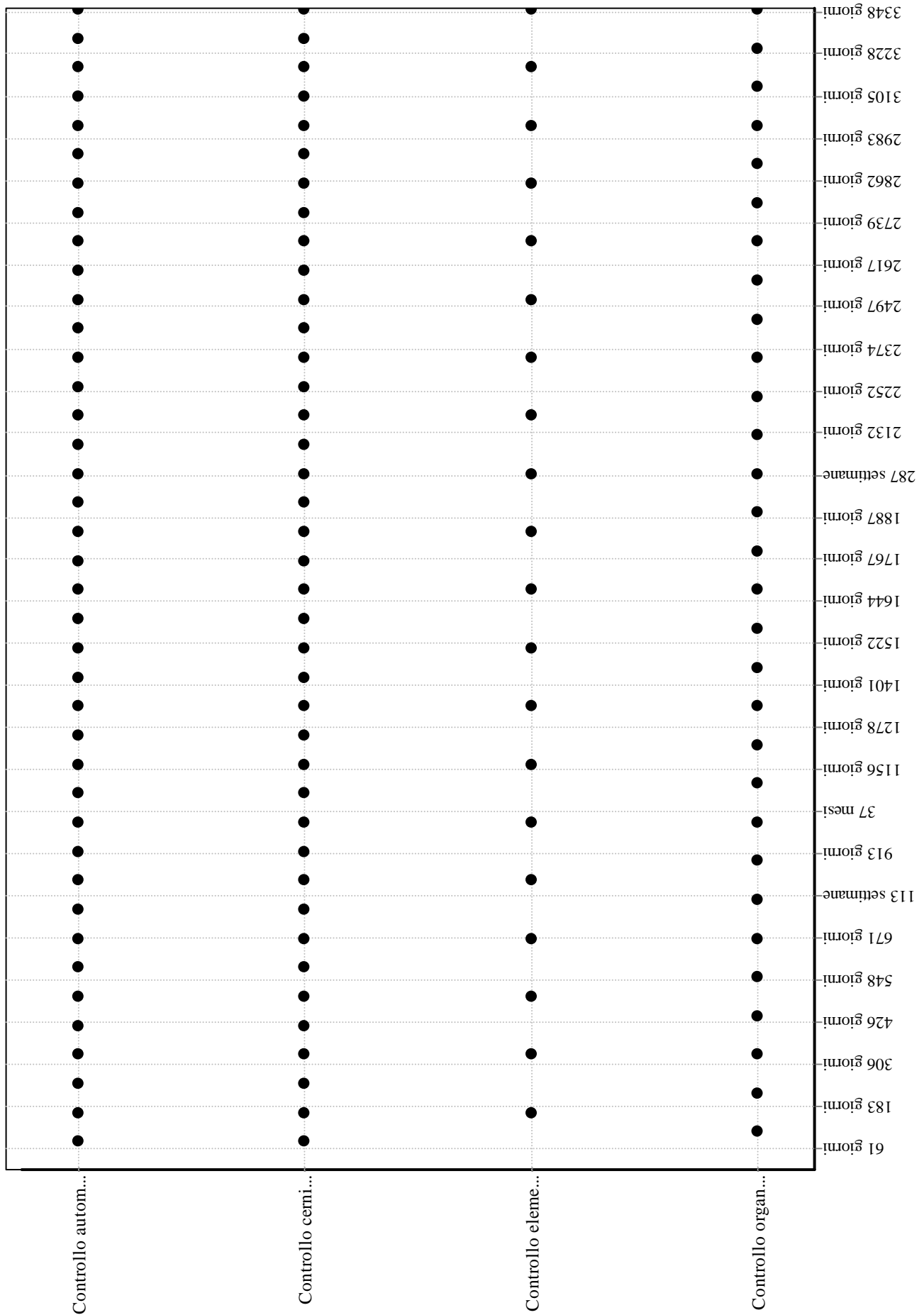
01.10.01.I04 Sostituzione elementi usurati

Cadenza: quando occorre


Sostituzione degli elementi in vista, di parti meccaniche ed organi di manovra usurati e/o rotti con altri analoghi e con le stesse caratteristiche.

- Ditte specializzate: *Specializzati vari.*

Porte basculanti per garage - Controlli in 120 mesi



Porte basculanti per garage - Interventi in 120 mesi



Unità Tecnologica: 01.11

Controsoffitti

I controsoffitti sono sistemi di finiture tecniche in elementi modulari leggeri. Essi possono essere direttamente fissati al solaio o appesi ad esso tramite elementi di sostegno. Essi hanno inoltre la funzione di controllare la definizione morfologica degli ambienti attraverso la possibilità di progettare altezze e volumi e talvolta di nascondere la distribuzione di impianti tecnologici nonché da contribuire all'isolamento acustico degli ambienti. Gli strati funzionali dei controsoffitti possono essere composti da vari elementi e materiali diversi quali: a) pannelli (fibra, fibra a matrice cementizia, fibra minerale ceramizzata, fibra rinforzata, gesso, gesso fibrorinforzato, gesso rivestito, profilati in lamierino d'acciaio, stampati in alluminio, legno, PVC). Inoltre essi possono essere chiusi non ispezionabili, chiusi ispezionabili e aperti.

Categorie degli elementi da mantenere:

Controsoffitti in cartongesso

Controsoffitti in fibra minerale

REQUISITI E PRESTAZIONI (UT)

01.11.R01 Isolamento acustico

Classe di Requisiti: Acustici

Classe di Esigenza: Benessere

I controsoffitti dovranno contribuire a fornire una adeguata resistenza al passaggio dei rumori.

Prestazioni:

La prestazione di isolamento acustico si può ottenere attraverso la prova di laboratorio del loro potere fonoisolante. L'esito della prova può essere sinteticamente espresso attraverso l'indice di valutazione del potere fonoisolante [dB(A)] e/o il coefficiente di fonoassorbimento alfa.

Livello minimo della prestazione:

E' possibile assegnare ad un certo solaio finito il requisito di isolamento acustico attraverso l'indice di valutazione del potere fonoisolante calcolato di volta in volta in laboratorio:

- potere fonoisolante 25 - 30 dB(A);

- potere fonoassorbente 0,60 - 0,80 (per frequenze tra i 500 e 1000 Hz).

Riferimenti normativi:

-Legge 26.10.1995 n.447; -D.P.C.M. 1.3.1991; -D.P.C.M. 14.11.1997; -D.P.C.M. 5.12.1997; -D.M. 18.12.1975: (Norme tecniche aggiornate relative all'edilizia scolastica, ivi compresi gli indici minimi di funzionalità didattica, edilizia ed urbanistica da osservarsi nella esecuzione di opere di edilizia scolastica); -D.M. 16.3.1998; -D.M. 29.11.2000; -C.M. LL.PP. 30.4.1966 n.1769: (Criteri di valutazione e collaudo dei requisiti acustici nelle costruzioni edilizie); -C.M. A. 6.9.2004; -Linee Guide Regionali; -Regolamenti edilizi comunali; -UNI 8290-2; -UNI 10708-2; UNI EN ISO 140-1/3.

01.11.R02 Isolamento termico

Classe di Requisiti: Termici ed igrotermici

Classe di Esigenza: Benessere

I controsoffitti in particolari circostanze potranno assicurare un'opportuna resistenza al passaggio del calore in funzione delle condizioni climatiche.

Prestazioni:

Le prestazioni relative all'isolamento termico dei controsoffitti variano in funzione del tipo di chiusura (solaio, pareti perimetrali, pareti interne, ecc.) e dei materiali impiegati. I controsoffitti comunque possono contribuire al contenimento delle dispersioni di calore degli ambienti nei limiti previsti dalle leggi e dalle normative vigenti.

Livello minimo della prestazione:

Le prestazioni relative all'isolamento termico dei controsoffitti variano, oltre che dalle condizioni ambientali, in funzione dei tipi di rivestimenti, e degli spessori dei materiali. Si prendono in considerazione tipi di controsoffitti con una resistenza termica che varia da 0,50 - a 1,55 m² K/W.

Riferimenti normativi:

-D.M. 22.1.2008 n.37: (nuovo Regolamento Impianti); -Legge 9.1.1991 n.10: (Norme per l'attuazione del Piano energetico nazionale in materia di uso razionale dell'energia, di risparmio energetico e di sviluppo delle fonti rinnovabili di energia); -D.P.R. 6.6.2001 n.380; -D.Lgs. 19.8.2005 n.192: (Attuazione della direttiva 2002/91/CE relativa al rendimento energetico nell'edilizia); -D.Lgs. 29.12.2006 n.311: (Disposizioni correttive ed integrative al decreto legislativo 19 agosto 2005, n. 192, recante attuazione della direttiva 2002/91/CE, relativa al rendimento energetico nell'edilizia); -D.Lgs. 30.5.2008 n.115 (Attuazione della direttiva 2006/32/CE

relativa all'efficienza degli usi finali dell'energia e i servizi energetici e abrogazione della direttiva 93/76/CEE); -D.M. 10.3.1977: (Determinazione delle zone climatiche e dei valori minimi e massimi dei relativi coefficienti volumici globali di dispersione termica); -C.M. LL.PP.27.5.1967 n.3151: (Criteri di valutazione delle grandezze atte a rappresentare le proprietà termiche, igrometriche, di ventilazione e di illuminazione nelle costruzioni edilizie); -UNI 7745 + FA 112; -UNI 7891 + FA 113; -UNI 8290-2; -UNI 8804; -UNI 9252; -UNI EN 12831.

01.11.R03 Ispezionabilità

Classe di Requisiti: Facilità d'intervento

Classe di Esigenza: Funzionalità

I controsoffitti dovranno consentire (in particolare per i tipi chiusi ispezionabili e aperti) la loro ispezionabilità e l'accesso agli impianti ove previsti.

Prestazioni:

L'ispezionabilità per i controsoffitti diventa indispensabile per quelli realizzati nella separazione degli impianti tecnici dagli ambienti. La possibilità dell'accesso al vano tecnico per le operazioni di installazione e manutenzione e/o la possibilità di poter adeguare, alle mutevoli esigenze dell'utente finale, gli impianti.

Livello minimo della prestazione:

I controsoffitti dovranno essere ispezionabili, almeno in parte, nella misura min del 10% della superficie utilizzata. In particolare essere sempre ispezionabili lungo gli attraversamenti di impianti tecnologici.

Riferimenti normativi:

-Capitolati prestazionali; -UNI EN 312.

01.11.R04 Reazione al fuoco

Classe di Requisiti: Protezione antincendio

Classe di Esigenza: Sicurezza

Livello di partecipazione al fuoco dei materiali combustibili costituenti i controsoffitti.

Prestazioni:

Le proprietà di reazione al fuoco dei materiali devono essere documentate mediante "marchio di conformità" riportante: nome del produttore; anno di produzione; classe di reazione al fuoco; omologazione del Ministero dell'Interno o "dichiarazione di conformità" riferita al documento in cui il produttore attesta la conformità del materiale in riferimento alle prescrizioni di legge.

Livello minimo della prestazione:

I livelli prestazionali sono stabiliti da prove di laboratorio disciplinate dalle normative vigenti.

Riferimenti normativi:

D.M. 15.09.2005;-D.L. 02.02.2002;-D.M. 15.03.05;- D.M. 10.03.05; -D.M. 21.06.04;- D.M. 03.11.04;-D.M. 18.09.02;- D.M. 03.09.01;-D.M. 30.11.1983 (Termini, definizioni generali e simboli grafici di prevenzione incendi); -D.M. 26.6.1984 (Classificazione di reazione al fuoco ed omologazione dei materiali ai fini della prevenzione incendi); -D.M. 14.1.1985 (Attribuzione ad alcuni materiali della classe di reazione al fuoco 0 (zero) prevista dall'allegato A1.1 del decreto ministeriale 26.6.1984); -D.M. 16.5.1987 (Norme di sicurezza antincendio per gli edifici di civile abitazione); -UNI 8290-2; -UNI 8456 (metodo di prova equivalente al metodo CSE RF 1/75/A); -UNI 8457 (metodo di prova equivalente al metodo CSE RF 2/75/A); -UNI 9174 (metodo di prova equivalente al metodo CSE RF 3/77); -UNI ISO 1182.

01.11.R05 Regolarità delle finiture

Classe di Requisiti: Visivi

Classe di Esigenza: Aspetto

I controsoffitti devono avere gli strati superficiali in vista privi di difetti (alterazione cromatica, non planarità, macchie, ecc.) e/o comunque esenti da caratteri che possano rendere difficile la lettura formale.

Prestazioni:

Le superfici dei controsoffitti non devono presentare alterazione cromatica, non planarità, macchie a vista, né screpolature o sbollature superficiali. Le coloriture devono essere omogenee e non presentare tracce di ripresa di colore, che per altro saranno tollerate solamente su grandi superfici.

Livello minimo della prestazione:

Sono ammessi piccoli difetti entro il 5% della superficie controsoffittata.

Riferimenti normativi:

-UNI 7823; -UNI 8290-2; -UNI 8813; -UNI 8941; -UNI EN ISO 10545-2; -ICITE UEAtc (Direttive Comuni - Rivestimenti plastici continui).

01.11.R06 Resistenza al fuoco

Classe di Requisiti: Protezione antincendio**Classe di Esigenza: Sicurezza**

I materiali costituenti i controsoffitti, sottoposti all'azione del fuoco non devono subire trasformazioni chimico-fisiche.

Prestazioni:

Gli elementi costituenti i controsoffitti devono presentare una resistenza al fuoco (REI) non inferiore a quello determinabile in funzione del carico d'incendio, secondo le modalità specificate nel D.M. 9.3.2007.

Livello minimo della prestazione:

In particolare gli elementi costituenti i controsoffitti, sia dei vani scala o ascensore che dei ridativi filtri a prova di fumo, devono avere la resistenza al fuoco indicata di seguito, espressa in termini di tempo entro il quale la copertura conserva stabilità, tenuta alla fiamma e ai fumi e isolamento termico:

Altezza antincendio [m]: da 12 a 32 - Classe REI [min.]: 60

Altezza antincendio [m]: da oltre 32 a 80 - Classe REI [min.]: 90

Altezza antincendio [m]: oltre 80 - Classe REI [min.]: 120.

Riferimenti normativi:

-D.Lgs. 2.2.2002 n. 25: (Attuazione della direttiva 98/24/CE sulla protezione della salute e della sicurezza dei lavoratori contro i rischi derivanti da agenti chimici durante il lavoro); -D.M. 30.11.1983: (Termini, definizioni generali e simboli grafici di prevenzione incendi); -D.M. 16.5.1987: (Norme di sicurezza antincendi per gli edifici di civile abitazione); -D.M. 26.8.1992: (Norme di prevenzione incendi per l'edilizia scolastica); -D.M. 3.9.2001: (Modifiche ed integrazioni al D.M. 26 giugno 1984 concernente classificazione di reazione al fuoco ed omologazione dei materiali ai fini della prevenzione incendi); -D.M. 18.9.2002: (Approvazione della regola tecnica di prevenzione incendi per la progettazione, la costruzione e l'esercizio delle strutture sanitarie pubbliche e private); -D.M. 21.6.2004: (Norme tecniche e procedurali per la classificazione di resistenza al fuoco ed omologazione di parte ed altri elementi di chiusura); -D.M. 3.11.2004: (Disposizioni relative all'installazione ed alla manutenzione dei dispositivi per l'apertura delle porte installate lungo le vie di esodo, relativamente alla sicurezza in caso di incendio); -D.M. 10.3.2005: (Classi di reazioni al fuoco per i prodotti da costruzione da impiegarsi nelle opere quali è prescritto il requisito di sicurezza in caso di incendio); -D.M. 15.3.2005: (Requisiti di reazione al fuoco dei prodotti da costruzione installati in attività disciplinate da specifiche disposizioni tecniche di prevenzione incendi in base al sistema di classificazione europeo); -C.M. Interno 14.9.1961 n.91: (Norme di sicurezza per la protezione contro il fuoco dei fabbricati in acciaio destinati ad uso civile); -UNI 8012; -UNI 8290-2; -UNI 9502; -UNI 9503; -UNI 9504; -UNI EN 1634-1; -UNI EN ISO 1182; -ISO 834; -C.N.R.37/1973.

L'Unità Tecnologica è composta dai seguenti Elementi Manutenibili:

° 01.11.01 Controsoffitti in cartongesso

° 01.11.02 Controsoffitti in fibra minerale

Elemento Manutenibile: 01.11.01

Controsoffitti in cartongesso

Unità Tecnologica: 01.11

Controsoffitti

I soffitti isolanti in cartongesso ad orditura metallica si utilizzano per realizzare le finiture orizzontali degli ambienti, unitamente al loro isolamento termico ed acustico. Svolgono una funzione determinante nella regolazione dell'umidità ambientale, nella protezione al fuoco ed offrono molteplici possibilità architettoniche e funzionali, anche nel coprire installazioni, impianti o strutture.

Elementi da mantenere:

06.01 - Controsoffitto in lastre di gesso

ANOMALIE RISCONTRABILI

01.11.01.A01 Alterazione cromatica

Alterazione che si può manifestare attraverso la variazione di uno o più parametri che definiscono il colore: tinta, chiarezza, saturazione. Può evidenziarsi in modo localizzato o in zone più ampie diversamente a secondo delle condizioni.

01.11.01.A02 Bolla

Rigonfiamento della pellicola causato spesso da eccessiva temperatura.

01.11.01.A03 Corrosione

Decadimento dei materiali metallici a causa della combinazione con sostanze presenti nell'ambiente (ossigeno, acqua, anidride carbonica, ecc.).

01.11.01.A04 Deformazione

Variazione geometriche e morfologiche dei profili e degli elementi di tamponamento per fenomeni di ritiro quali imbarcamento, svergolamento, ondulazione.

01.11.01.A05 Deposito superficiale

Accumulo di pulviscolo atmosferico o di altri materiali estranei, quali microrganismi, residui organici, ecc., di spessore variabile, poco coerente e poco aderente al materiale sottostante.

01.11.01.A06 Distacco

Distacco di due o più strati di un pannello per insufficiente adesione delle parti.

01.11.01.A07 Fessurazione

Formazione di soluzioni di continuità nel materiale con distacco macroscopico delle parti.

01.11.01.A08 Fratturazione

Formazione di soluzioni di continuità nel materiale con o senza spostamento delle parti.

01.11.01.A09 Incrostazione

Deposito a strati molto aderente al substrato composto generalmente da sostanze inorganiche o di natura biologica.

01.11.01.A10 Lesione

Degradazione che si manifesta in seguito ad eventi traumatici con effetti di soluzione di continuità con o senza distacco tra le parti.

01.11.01.A11 Macchie

Pigmentazione accidentale e localizzata della superficie.

01.11.01.A12 Non planarità

Uno o più elementi dei controsoffitti possono presentarsi non perfettamente complanari rispetto al sistema.

01.11.01.A13 Perdita di lucentezza

Opacizzazione del legno.

01.11.01.A14 Perdita di materiale

Mancanza di parti e di piccoli elementi in seguito ad eventi traumatici.

01.11.01.A15 Scagliatura, screpolatura

Distacco totale o parziale di parti della pellicola dette scaglie che avviene in prossimità di scollaggi o soluzioni di continuità.

01.11.01.A16 Scollaggi della pellicola

Mancanza di aderenza della pellicola al substrato per cause diverse e successiva scagliatura.

CONTROLLI ESEGUIBILI DA PERSONALE SPECIALIZZATO

01.11.01.C01 Controllo generale delle parti a vista

Cadenza: ogni 12 mesi

Tipologia: Controllo a vista

Controllo dello stato di complanarità degli elementi dei controsoffitti e del grado di usura delle parti in vista. Controllo dell'integrità dei giunti tra gli elementi.

- Anomalie riscontrabili: 1) *Alterazione cromatica*; 2) *Bolla*; 3) *Corrosione*; 4) *Deformazione*; 5) *Deposito superficiale*; 6) *Distacco*; 7) *Fessurazione*; 8) *Fratturazione*; 9) *Incrostazione*; 10) *Lesione*; 11) *Macchie*; 12) *Non planarità*; 13) *Perdita di lucentezza*; 14) *Perdita di materiale*; 15) *Scagliatura, screpolatura*; 16) *Scollaggi della pellicola*.
- Ditte specializzate: *Specializzati vari*.

MANUTENZIONI ESEGUIBILI DALL'UTENTE

01.11.01.I01 Pulizia

Cadenza: quando occorre

Pulizia delle superfici mediante prodotti idonei al tipo di materiale.

MANUTENZIONI ESEGUIBILI DA PERSONALE SPECIALIZZATO

01.11.01.I02 Regolazione planarità

Cadenza: ogni 3 anni

Verifica dello stato di complanarità degli elementi dei controsoffitti attraverso la registrazione dei pendini e delle molle di regolazione.

- Ditte specializzate: *Specializzati vari*.


01.11.01.I03 Sostituzione elementi

Cadenza: *quando occorre*

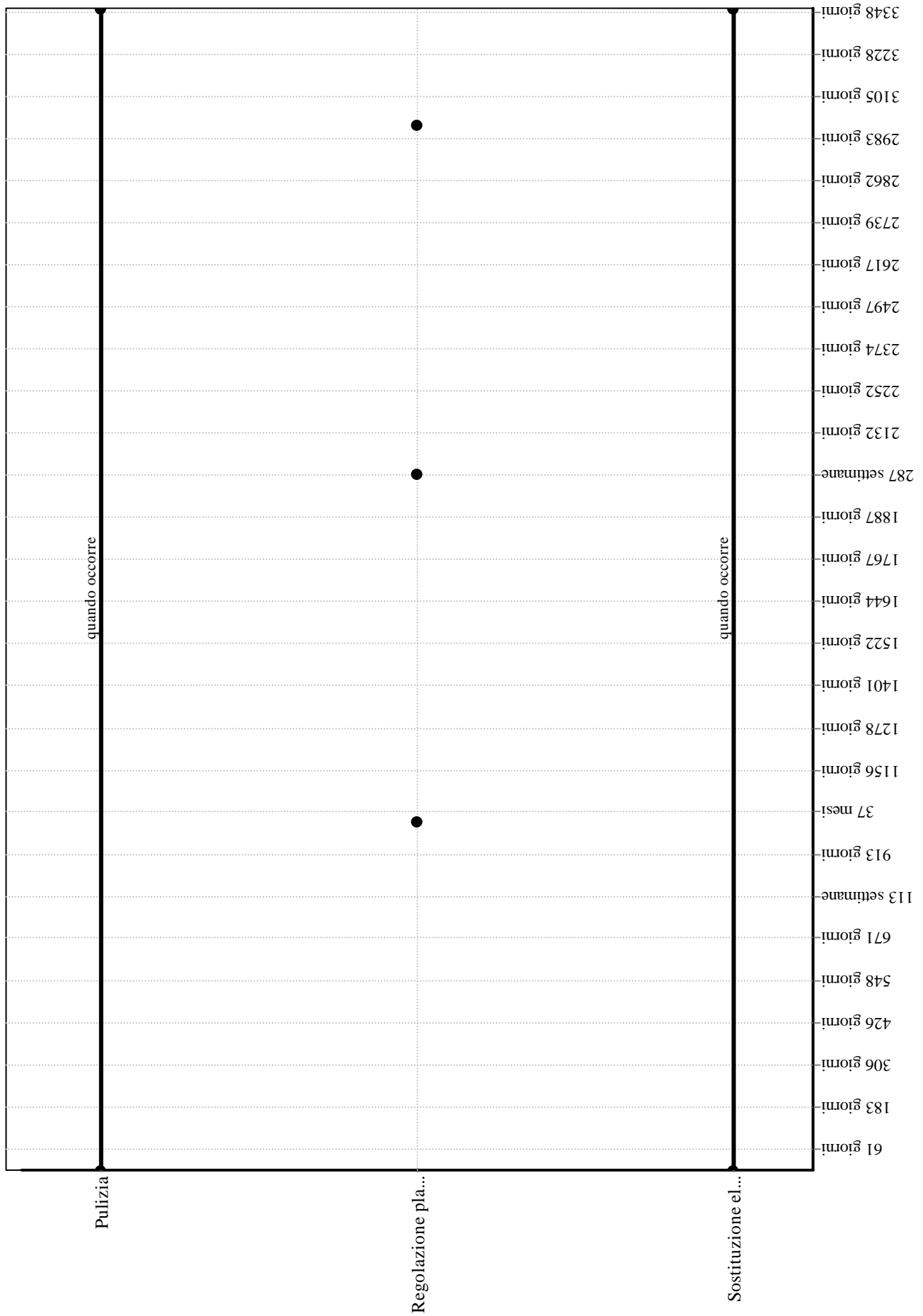
Sostituzione degli elementi degradati, rotti e/o mancanti con elementi analoghi.

- Ditte specializzate: *Specializzati vari*.

Controsoffitti in cartongesso - Controlli in 120 mesi



Controsoffitti in cartongesso - Interventi in 120 mesi



Elemento Manutenibile: 01.11.02

Controsoffitti in fibra minerale

Unità Tecnologica: 01.11

Controsoffitti

I controsoffitti in fibra minerale sono costituiti da fibre di roccia agglomerate, mediante leganti inorganici. Essi sono composti da elementi di tamponamento in conglomerato di fibra minerale, fissati ad una struttura metallica portante. La superficie dei pannelli può essere liscia, decorata, oppure a richiesta, microforata. Il colore è generalmente il bianco, con decori standard (dalle superfici lisce e finemente lavorate, ai decori geometrici e personalizzati).

06.02b - Controsoffitto modulare ispezionabile fonoassorbente in pannelli 200 x 30 cm di fibra minerale

ANOMALIE RISCONTRABILI

01.11.02.A01 Alterazione cromatica

Alterazione che si può manifestare attraverso la variazione di uno o più parametri che definiscono il colore: tinta, chiarezza, saturazione. Può evidenziarsi in modo localizzato o in zone più ampie diversamente a secondo delle condizioni.

01.11.02.A02 Bolla

Rigonfiamento della pellicola causato spesso da eccessiva temperatura.

01.11.02.A03 Corrosione

Decadimento dei materiali metallici a causa della combinazione con sostanze presenti nell'ambiente (ossigeno, acqua, anidride carbonica, ecc.).

01.11.02.A04 Deformazione

Variazione geometriche e morfologiche dei profili e degli elementi di tamponamento per fenomeni di ritiro quali imbarcamento, svergolamento, ondulazione.

01.11.02.A05 Deposito superficiale

Accumulo di pulviscolo atmosferico o di altri materiali estranei, quali microrganismi, residui organici, ecc., di spessore variabile, poco coerente e poco aderente al materiale sottostante.

01.11.02.A06 Distacco

Distacco di due o più strati di un pannello per insufficiente adesione delle parti.

01.11.02.A07 Fessurazione

Formazione di soluzioni di continuità nel materiale con distacco macroscopico delle parti.

01.11.02.A08 Fratturazione

Formazione di soluzioni di continuità nel materiale con o senza spostamento delle parti.

01.11.02.A09 Incrostazione

Deposito a strati molto aderente al substrato composto generalmente da sostanze inorganiche o di natura biologica.

01.11.02.A10 Lesione

Degradazione che si manifesta in seguito ad eventi traumatici con effetti di soluzione di continuità con o senza distacco tra le parti.

01.11.02.A11 Macchie

Pigmentazione accidentale e localizzata della superficie.

01.11.02.A12 Non planarità

Uno o più elementi dei controsoffitti possono presentarsi non perfettamente complanari rispetto al sistema.

01.11.02.A13 Perdita di lucentezza

Opacizzazione del legno.

01.11.02.A14 Perdita di materiale

Mancanza di parti e di piccoli elementi in seguito ad eventi traumatici.

01.11.02.A15 Scagliatura, screpolatura

Distacco totale o parziale di parti della pellicola dette scaglie che avviene in prossimità di scollaggi o soluzioni di continuità.

01.11.02.A16 Scollaggi della pellicola

Mancanza di aderenza della pellicola al substrato per cause diverse e successiva scagliatura.

CONTROLLI ESEGUIBILI DA PERSONALE SPECIALIZZATO

01.11.02.C01 Controllo generale delle parti a vista

Cadenza: ogni 12 mesi

Tipologia: Controllo a vista

Controllo dello stato di complanarità degli elementi dei controsoffitti e del grado di usura delle parti in vista. Controllo dell'integrità dei giunti tra gli elementi.

- Anomalie riscontrabili: 1) *Alterazione cromatica*; 2) *Bolla*; 3) *Corrosione*; 4) *Deformazione*; 5) *Deposito superficiale*; 6) *Distacco*; 7) *Fessurazione*; 8) *Fratturazione*; 9) *Incrostazione*; 10) *Lesione*; 11) *Macchie*; 12) *Non planarità*; 13) *Perdita di lucentezza*; 14) *Perdita di materiale*; 15) *Scagliatura, screpolatura*; 16) *Scollaggi della pellicola*.
- Ditte specializzate: *Specializzati vari*.

MANUTENZIONI ESEGUIBILI DALL'UTENTE

01.11.02.I01 Pulizia

Cadenza: quando occorre

Pulizia delle superfici mediante prodotti idonei al tipo di materiale.

MANUTENZIONI ESEGUIBILI DA PERSONALE SPECIALIZZATO

01.11.02.I02 Regolazione planarità

Cadenza: ogni 3 anni

Verifica dello stato di complanarità degli elementi dei controsoffitti attraverso la registrazione dei pendini e delle molle di regolazione.

- Ditte specializzate: *Specializzati vari*.


01.11.02.I03 Sostituzione elementi

Cadenza: *quando occorre*

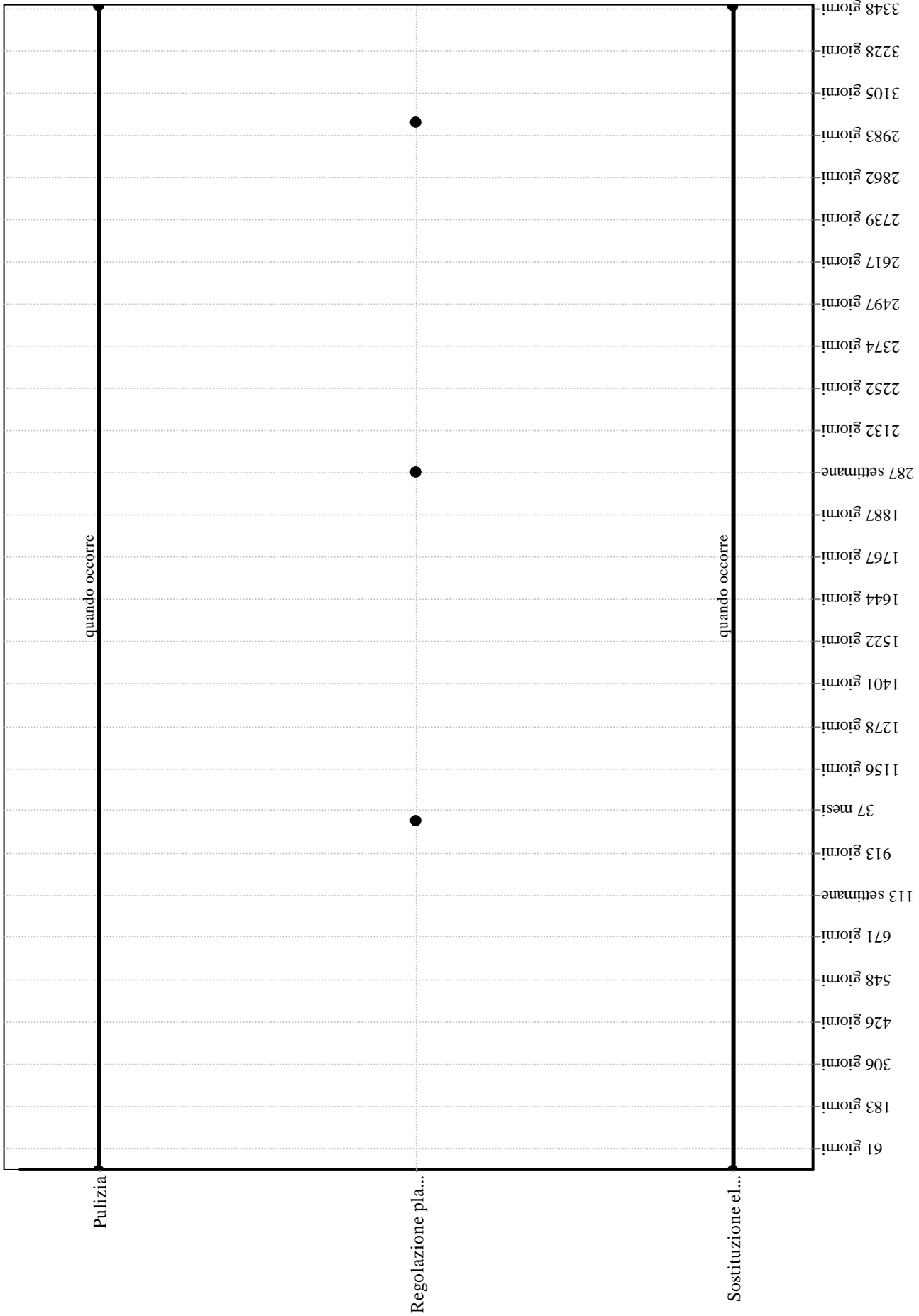
Sostituzione degli elementi degradati, rotti e/o mancanti con elementi analoghi.

- Ditte specializzate: *Specializzati vari*.

Controsoffitti in fibra minerale - Controlli in 120 mesi



Controsoffitti in fibra minerale - Interventi in 120 mesi



Unità Tecnologica: 01.12

Ascensori e montacarichi

Gli ascensori e montacarichi sono impianti di trasporto verticali, ovvero l'insieme degli elementi tecnici aventi la funzione di trasportare persone e/o cose. Generalmente sono costituiti da un apparecchio elevatore, da una cabina (le cui dimensioni consentono il passaggio delle persone) che scorre lungo delle guide verticali o inclinate al massimo di 15° rispetto alla verticale. Gli ascensori sono classificati in classi: a) classe I: adibiti al trasporto di persone; b) classe II: adibiti al trasporto di persone ma che possono trasportare anche merci; c) classe III: adibiti al trasporto di letti detti anche montalettighe; d) classe IV: adibiti al trasporto di merci accompagnate da persone; e) classe V: adibiti al trasporto esclusivo di cose. Il manutentore (ai sensi del D.P.R. 30 aprile 1999 n. 162) è l'unico responsabile dell'impianto e pertanto deve effettuare le seguenti verifiche, annotandone i risultati sull'apposito libretto dell'impianto: a) integrità ed efficienza di tutti i dispositivi dell'impianto quali limitatori, paracadute, ecc.; b) elementi portanti quali funi e catene; c) isolamento dell'impianto elettrico ed efficienza dei collegamenti di terra. Gli ascensori e montacarichi vanno sottoposti a verifiche periodiche da parte di uno dei seguenti soggetti: a) Azienda Sanitaria Locale competente per territorio; b) ispettorati del Ministero del Lavoro; c) organismi abilitati dalla legge.

Elementi da mantenere:

NP.11.17 - ASCENSORE D1/D2 - tipo KONE ad azionamento elettrico, edificio Direzionale

DATI TECNICI PRINCIPALI MonoSpace

NP.11.18 ASCENSORE PD1 - tipo KONE ad azionamento elettrico, Parcheggio ed. Direzionale

DATI TECNICI PRINCIPALI MonoSpace

REQUISITI E PRESTAZIONI (UT)

01.12.R01 Affidabilità

Classe di Requisiti: Funzionalità d'uso

Classe di Esigenza: Funzionalità

Gli elementi dell'impianto di trasporto verticale devono funzionare senza causare pericoli sia in condizioni normali sia in caso di emergenza.

Prestazioni:

In caso di mancanza dell'alimentazione elettrica principale o in caso di mancanza dell'alimentazione del circuito di manovra il sistema di frenatura deve essere capace di arrestare da solo il macchinario.

Livello minimo della prestazione:

In caso di mancanza dell'alimentazione elettrica principale o in caso di mancanza dell'alimentazione del circuito di manovra la decelerazione della cabina non deve superare quella che si ha per intervento del paracadute o per urto sugli ammortizzatori. Devono essere installati due esemplari di elementi meccanici del freno in modo da garantire l'azione frenante di almeno un freno qualora uno di detti elementi non agisca.

Riferimenti normativi:

-D.Lgs 9.4.2008 n.81; -D.M. 22.1.2008 n.37 "nuovo Regolamento Impianti"; -D.P.R. 30 aprile 1999 n. 162; -UNI EN 81-1/2; -UNI EN 627; -UNI ISO 4190-1/2/3/5/6; -UNI 8725; -UNI 8999; -UNI 9801; -UNI EN 12015; -UNI EN 12016.

01.12.R02 Isolamento elettrico

Classe di Requisiti: Protezione elettrica

Classe di Esigenza: Sicurezza

Gli elementi costituenti i conduttori dell'impianto elettrico posto a servizio dell'impianto ascensore devono essere in grado resistere al passaggio di cariche elettriche.

Prestazioni:

I conduttori ed i cavi devono essere realizzati con materiali idonei e montati in opera nel pieno rispetto della regola dell'arte.

Livello minimo della prestazione:

Devono essere garantiti i livelli minimi richiesti dalla normativa di settore.

Riferimenti normativi:

-D.Lgs 9.4.2008 n.81; -D.M. 22.1.2008 n.37 "nuovo Regolamento Impianti"; -D.P.R. 30 aprile 1999 n. 162; -UNI EN 81-1/2; -UNI EN 627; -UNI ISO 4190-1/2/3/5/6; -UNI 8725; -UNI 8999; -UNI 9801; -UNI EN 12015; -UNI EN 12016.

L'Unità Tecnologica è composta dai seguenti Elementi Manutenibili:

-
- ° 01.12.01 Ammortizzatori della cabina

 - ° 01.12.02 Cabina

 - ° 01.12.03 Contrappeso

 - ° 01.12.04 Funi

 - ° 01.12.05 Guide cabina

 - ° 01.12.06 Interruttore di extracorsa

 - ° 01.12.07 Limitatore di velocità

 - ° 01.12.08 Macchinari elettromeccanici

 - ° 01.12.09 Vani corsa

 - ° 01.12.10 Porte di piano

 - ° 01.12.11 Pulsantiera

 - ° 01.12.12 Quadro di manovra

 - ° 01.12.13 Paracadute a presa istantanea

 - ° 01.12.14 Paracadute a presa progressiva

Elemento Manutenibile: 01.12.01

Ammortizzatori della cabina

Unità Tecnologica: 01.12

Ascensori e montacarichi

Gli ammortizzatori sono installati all'estremità inferiore del vano corsa al fine di ammortizzare il movimento della cabina che non si fosse fermata regolarmente. Possono essere di vari tipi: a) ammortizzatori ad accumulo di energia; b) ammortizzatori con movimento di ritorno ammortizzato; c) ammortizzatori a dissipazione di energia.

REQUISITI E PRESTAZIONI (EM)

01.12.01.R01 Efficienza

Classe di Requisiti: Funzionalità d'uso

Classe di Esigenza: Funzionalità

Gli ammortizzatori delle cabine ascensore devono funzionare correttamente senza causare pericoli per l'utilizzo della cabina.

Prestazioni:

La corsa totale possibile degli ammortizzatori deve essere almeno uguale a 2 volte la distanza di arresto per gravità corrispondente al 115% della velocità nominale. Tuttavia, la corsa deve essere non minore di 65 mm.

Livello minimo della prestazione:

Gli ammortizzatori devono essere tali da essere compressi sotto un carico statico compreso tra 2,5 e 4 volte la massa della cabina più la portata (o la massa del contrappeso).

Riferimenti normativi:

-UNI EN 81.

ANOMALIE RISCONTRABILI

01.12.01.A01 Difetti di compressione

Difetti di funzionamento degli ammortizzatori per cui non si verifica la compressione massima consentita per il tipo di ammortizzatore.

01.12.01.A02 Difetti di lubrificazione

Mancanza di lubrificazione dei dispositivi di ammortizzazione.

01.12.01.A03 Disallineamento

Difetti di allineamento del punto di battuta della cabina sugli ammortizzatori.

CONTROLLI ESEGUIBILI DA PERSONALE SPECIALIZZATO

01.12.01.C01 Controllo generale

Cadenza: ogni 6 mesi

Tipologia: Ispezione

Verificare che il punto di battuta degli ammortizzatori sia allineato alla cabina. Controllare che gli ammortizzatori in seguito alla battuta della cabina ritornino in posizione.

- Requisiti da verificare: 1) Efficienza.

- Anomalie riscontrabili: 1) *Difetti di compressione*; 2) *Disallineamento*.
- Ditte specializzate: *Ascensorista*.

MANUTENZIONI ESEGUIBILI DA PERSONALE SPECIALIZZATO


01.12.01.I01 Sostituzione

Cadenza: *quando occorre*

Sostituire gli ammortizzatori quando scarichi e non più rispondenti alla normativa.

- Ditte specializzate: *Ascensorista*.

Ammortizzatori della cabina - Controlli in 120 mesi



Ammortizzatori della cabina - Interventi in 120 mesi

Sostituzione	quando occorre	
		61 giorni
		153 giorni
		35 settimane
		1 anno
		426 giorni
		74 settimane
		610 giorni
		701 giorni
		113 settimane
		883 giorni
		975 giorni
		1066 giorni
		1156 giorni
		1248 giorni
		1340 giorni
		1431 giorni
		1522 giorni
		1614 giorni
		1706 giorni
		1797 giorni
		1887 giorni
		1979 giorni
		2071 giorni
		2162 giorni
		2252 giorni
		2344 giorni
		87 mesi
		361 settimane
		2617 giorni
		387 settimane
		2801 giorni
		2892 giorni
		2983 giorni
		3075 giorni
		3167 giorni
		3258 giorni
		3348 giorni

Elemento Manutenibile: 01.12.02

Cabina

Unità Tecnologica: 01.12

Ascensori e montacarichi

La cabina dell'impianto di ascensore è quella parte dell'impianto che è adibita al trasporto di persone e/o cose a secondo della classe dell'ascensore.

REQUISITI E PRESTAZIONI (EM)

01.12.02.R01 Comodità di uso e manovra

Classe di Requisiti: *Funzionalità d'uso*

Classe di Esigenza: *Funzionalità*

Le aperture del vano che consentono l'accesso alla cabina devono presentare caratteristiche di facilità di uso, di funzionalità e di manovrabilità.

Prestazioni:

Le porte di piano devono evitare inceppamenti meccanici e devono garantire la perfetta tenuta degli organi di guida. A tal fine deve essere installato un sistema di guida, che in caso di emergenza, mantenga le porte di piano nella loro posizione quando le guide non svolgono più la loro funzione.

Livello minimo della prestazione:

Le porte di piano devono avere altezza libera di accesso non inferiore a 2 m. La larghezza libera di accesso delle porte di piano non deve superare per più di 50 mm, su ciascun lato, la larghezza libera dell'accesso della cabina. Ogni accesso di piano deve avere una soglia con resistenza sufficiente a sopportare il passaggio dei carichi che possono essere introdotti nella cabina.

Riferimenti normativi:

-UNI EN 81-1/2; -UNI ISO 4190-1/2/3/5/6.

01.12.02.R02 Resistenza meccanica

Classe di Requisiti: *Di stabilità*

Classe di Esigenza: *Sicurezza*

Le porte, con i loro dispositivi di blocco, devono essere in grado di contrastare in modo efficace il prodursi di deformazioni o rotture sotto l'azione di determinate sollecitazioni.

Prestazioni:

Le porte (con i relativi accessori quali i dispositivi di blocco) devono possedere una resistenza meccanica tale che, sotto l'azione di determinate sollecitazioni, resistano senza deformarsi.

Livello minimo della prestazione:

La resistenza meccanica delle porte e dei relativi dispositivi di blocco viene determinata eseguendo una prova di resistenza secondo le modalità indicate dalle norme. Tale prova prevede che applicando una forza di 300 N, perpendicolare all'anta, le porte:

- resistano senza manifestare alcuna deformazione permanente;
- resistano senza subire una deformazione elastica maggiore di 15 mm.

Particolari accorgimenti devono essere adoperati se le ante delle porte sono costituite da vetro in modo che le forze possono essere applicate senza danneggiare il vetro.

Riferimenti normativi:

-UNI EN 81-1/2; -UNI ISO 4190-1/2/3/5/6.

ANOMALIE RISCOINTRABILI

01.12.02.A01 Difetti ai meccanismi di leveraggio

Difetti alle serrature, ai blocchi e leveraggi delle porte, degli interruttori di fine corsa e di piano.

01.12.02.A02 Difetti di lubrificazione

Difetti di funzionamento delle serrature, degli interruttori, dei meccanismi di fine corsa dovuti alla mancanza di lubrificazione.

CONTROLLI ESEGUIBILI DA PERSONALE SPECIALIZZATO

01.12.02.C01 Controllo generale

Cadenza: ogni mese

Tipologia: Ispezione

Verificare lo stato generale della cabina ed in particolare le serrature, i sistemi di bloccaggio ed i leveraggi delle porte. Controllare che gli interruttori di fine corsa e di piano siano perfettamente funzionanti.

- Requisiti da verificare: 1) *Affidabilità*; 2) *Comodità di uso e manovra*.
- Anomalie riscontrabili: 1) *Difetti ai meccanismi di leveraggio*.
- Ditte specializzate: *Ascensorista*.

MANUTENZIONI ESEGUIBILI DA PERSONALE SPECIALIZZATO

01.12.02.I01 Lubrificazione meccanismi di leveraggio

Cadenza: ogni mese

Effettuare una lubrificazione delle serrature, dei sistemi di bloccaggio e leveraggio delle porte, degli interruttori di fine corsa e di piano.

- Ditte specializzate: *Ascensorista*.

01.12.02.I02 Pulizia pavimento e pareti della cabina

Cadenza: ogni mese

Effettuare una pulizia del pavimento, delle pareti, degli specchi se presenti utilizzando idonei prodotti.

- Ditte specializzate: *Ascensorista*.

01.12.02.I03 Sostituzione elementi della cabina

Cadenza: quando occorre

Sostituire i tappetini, i pavimenti e i rivestimenti quando necessario.


- Ditte specializzate: *Ascensorista*.

Cabina - Controlli in 120 mesi

Controllo gener...

61 giorni
183 giorni
306 giorni
426 giorni
548 giorni
671 giorni
113 settimane
913 giorni
37 mesi
1156 giorni
1278 giorni
1401 giorni
1522 giorni
1644 giorni
1767 giorni
1887 giorni
287 settimane
2132 giorni
2252 giorni
2374 giorni
2497 giorni
2617 giorni
2739 giorni
2862 giorni
2983 giorni
3105 giorni
3228 giorni
3348 giorni

Cabina - Interventi in 120 mesi



Elemento Manutenibile: 01.12.03

Contrappeso

Unità Tecnologica: 01.12

Ascensori e montacarichi

Il contrappeso consente alla fune, che sostiene la cabina, di aderire alla puleggia di trazione. Generalmente il contrappeso è costituito da una arcata metallica sui quali sono agganciati i blocchi che possono essere realizzati in metallo o in acciaio o misti.

REQUISITI E PRESTAZIONI (EM)

01.12.03.R01 Resistenza allo snervamento

Classe di Requisiti: Di stabilità

Classe di Esigenza: Sicurezza

Le funi o catene che sostengono i contrappesi o le masse di bilanciamento devono essere in grado di sostenerli senza causare pericoli.

Prestazioni:

Le funi devono avere un diametro nominale minimo ed un coefficiente di sicurezza non inferiore a quello minimo di norma. Le funi (o catene) devono essere indipendenti e devono essere montate in numero minimo di due.

Livello minimo della prestazione:

Le funi devono avere un diametro nominale non minore di 8 mm ed una classe di resistenza dei fili di 1570 N/mm² o 1770 N/mm² per le funi ad una classe di resistenza; oppure di 1370 N/mm² per i fili esterni e 1770 N/mm² per i fili interni nelle funi a doppia classe di resistenza. Il coefficiente di sicurezza (che è il rapporto tra il carico di rottura minimo di una fune e la tensione massima nella stessa fune quando la cabina si trova alla fermata più bassa) delle funi di sospensione deve essere non inferiore a:

- 12, nel caso di argani a frizione con tre o più funi;
- 16, nel caso di argani a frizione con due funi portanti;
- 12, nel caso di argani a tamburo.

Le estremità di ogni catena devono essere fissate alla cabina, al contrappeso o alla massa di bilanciamento ed ai punti fissi mediante idonei attacchi. Il collegamento tra catene e attacco deve essere verificato e si deve avere una resistenza non inferiore all'80% del carico di rottura minimo della catena. Il collegamento tra fune e attacco deve avere resistenza non inferiore all'80% del carico di rottura minimo della fune. Il coefficiente di sicurezza delle catene di sospensione non deve essere inferiore a 10.

Riferimenti normativi:

-UNI EN 81.

ANOMALIE RISCONTRABILI

01.12.03.A01 Anomalie delle guide

Difetti di tenuta delle guide di scorrimento del contrappeso.

01.12.03.A02 Difetti delle pulegge

Difetti di funzionamento delle pulegge e/o dei pignoni sui quali scorrono le funi dei contrappesi o delle masse di bilanciamento.

01.12.03.A03 Mancanza di lubrificazione

Mancanza di lubrificazione delle pulegge e/o dei pignoni per cui si verificano difetti di funzionamento dei contrappesi.

01.12.03.A04 Snervamento delle funi

Difetti delle funi con segni di snervamento dei fili o dei trefoli che le compongono.

CONTROLLI ESEGUIBILI DA PERSONALE SPECIALIZZATO

01.12.03.C01 Controllo generale

Cadenza: ogni mese

Tipologia: Ispezione a vista

Verificare le condizioni generali e lo stato di usura delle funi controllando anche il normale scorrimento delle stesse. Verificare che i blocchi che costituiscono i contrappesi scorrino dentro le guide.

- Requisiti da verificare: 1) *Resistenza allo snervamento.*
- Anomalie riscontrabili: 1) *Snervamento delle funi;* 2) *Difetti delle pulegge;* 3) *Mancanza di lubrificazione;* 4) *Anomalie delle guide.*
- Ditte specializzate: *Ascensorista.*

MANUTENZIONI ESEGUIBILI DA PERSONALE SPECIALIZZATO

01.12.03.I01 Eguagliamento funi e catene

Cadenza: ogni mese

Eeguire l'eguagliamento delle funi e delle catene.

- Ditte specializzate: *Ascensorista.*

01.12.03.I02 Lubrificazione

Cadenza: ogni 2 mesi

Effettuare una lubrificazione delle pulegge e/o dei pignoni.

- Ditte specializzate: *Ascensorista.*


01.12.03.I03 Sostituzione delle funi


Cadenza: quando occorre

Sostituire le funi quando i fili rotti che le costituiscono hanno raggiunto una sezione valutabile nel 10% della sezione metallica totale della fune.

- Ditte specializzate: *Ascensorista.*

Contrappeso - Controlli in 120 mesi





Elemento Manutenibile: 01.12.04

Funi

Unità Tecnologica: 01.12

Ascensori e montacarichi

Le funi (in acciaio o con catene di acciaio) hanno il compito di sostenere le cabine, i contrappesi o le masse di bilanciamento.

REQUISITI E PRESTAZIONI (EM)

01.12.04.R01 Resistenza meccanica

Classe di Requisiti: Di stabilità

Classe di Esigenza: Sicurezza

Le funi o catene devono essere in grado di sostenere senza causare pericoli le cabine, i contrappesi o le masse di bilanciamento.

Prestazioni:

Le funi devono avere un diametro nominale minimo ed un coefficiente di sicurezza non inferiore a quello minimo di norma. Le funi (o catene) devono essere indipendenti e devono essere montate in numero minimo di due.

Livello minimo della prestazione:

Le funi devono avere un diametro nominale non minore di 8 mm ed una classe di resistenza dei fili di 1570 N/mm² o 1770 N/mm² per le funi ad una classe di resistenza; oppure di 1370 N/mm² per i fili esterni e 1770 N/mm² per i fili interni nelle funi a doppia classe di resistenza. Il coefficiente di sicurezza (che è il rapporto tra il carico di rottura minimo di una fune e la tensione massima nella stessa fune quando la cabina si trova alla fermata più bassa) delle funi di sospensione deve essere non inferiore a:

- 12, nel caso di argani a frizione con tre o più funi;
- 16, nel caso di argani a frizione con due funi portanti;
- 12, nel caso di argani a tamburo.

Le estremità di ogni catena devono essere fissate alla cabina, al contrappeso o alla massa di bilanciamento ed ai punti fissi mediante idonei attacchi. Il collegamento tra catene e attacco deve essere verificato e si deve avere una resistenza non inferiore all'80% del carico di rottura minimo della catena. Il collegamento tra fune e attacco deve avere resistenza non inferiore all'80% del carico di rottura minimo della fune. Il coefficiente di sicurezza delle catene di sospensione non deve essere inferiore a 10.

Riferimenti normativi:

-UNI ISO 4101; -UNI EN 12385; -UNI ISO 8369.

ANOMALIE RISCONTRABILI

01.12.04.A01 Snervamento delle funi

Difetti delle funi con segni di snervamento dei fili o dei trefoli che le compongono.

CONTROLLI ESEGUIBILI DA PERSONALE SPECIALIZZATO

01.12.04.C01 Controllo generale

Cadenza: ogni mese

Tipologia: Ispezione a vista

Verificare le condizioni generali e lo stato di usura delle funi controllando anche il normale scorrimento delle stesse.

- Requisiti da verificare: 1) Resistenza meccanica.
- Anomalie riscontrabili: 1) Snervamento delle funi.
- Ditte specializzate: Ascensorista.

MANUTENZIONI ESEGUIBILI DA PERSONALE SPECIALIZZATO

01.12.04.I01 Eguagliamento funi e catene

Cadenza: *ogni mese*

Eseguire l'eguagliamento delle funi e delle catene.

- Ditte specializzate: *Ascensorista*.


01.12.04.I02 Sostituzione delle funi

Cadenza: *quando occorre*


Sostituire le funi quando i fili rotti che le costituiscono hanno raggiunto una sezione valutabile nel 10% della sezione metallica totale della fune.

- Ditte specializzate: *Ascensorista*.

Funi - Controlli in 120 mesi



Funi - Interventi in 120 mesi



Elemento Manutenibile: 01.12.05

Guide cabina

Unità Tecnologica: 01.12

Ascensori e montacarichi

Le guide della cabina vengono normalmente realizzate in barre di acciaio trafilato a freddo con sezione a T che vengono installate verticalmente lungo il vano ascensore. Lungo queste guide scorre l'arcata che è la struttura alla quale è fissata direttamente la cabina; l'arcata per mezzo di pattini (che possono essere del tipo strisciante o a ruota) scorre sulle guide.

REQUISITI E PRESTAZIONI (EM)

01.12.05.R01 Regolarità delle finiture

Classe di Requisiti: *Visivi*

Classe di Esigenza: *Aspetto*

Le guide della cabina debbono avere gli strati superficiali in vista privi di difetti, fessurazioni, scagliature o screpolature superficiali.

Prestazioni:

Le superfici di scorrimento dei pattini non devono presentare anomalie e/o comunque fessurazioni, screpolature, sbollature superficiali, ecc..

Livello minimo della prestazione:

I livelli minimi variano in funzione delle varie esigenze di aspetto come: la planarità; l'assenza di difetti superficiali; l'omogeneità di colore; l'omogeneità di brillantezza; l'omogeneità di insudiciamento, ecc..

Riferimenti normativi:

-UNI EN 81.

01.12.05.R02 Resistenza meccanica

Classe di Requisiti: *Di stabilità*

Classe di Esigenza: *Sicurezza*

Le guide della cabina unitamente alle pareti sulle quali sono agganciate dovranno limitare la manifestazione di eventuali rotture, o deformazioni rilevanti, causate dall'azione di possibili sollecitazioni.

Prestazioni:

Le guide della cabina unitamente alle pareti dovranno essere idonei a limitare il prodursi di rotture o deformazioni gravi sotto l'azione di sollecitazioni meccaniche in modo da assicurare la durata e la funzionalità nel tempo senza pregiudicare la sicurezza degli utenti. A tal fine si considerano le seguenti azioni: carichi dovuti al peso proprio e di esercizio, sollecitazioni da impatto, carichi dovuti a dilatazioni termiche, assestamenti e deformazioni di strutture portanti.

Livello minimo della prestazione:

Per una analisi più approfondita dei livelli minimi rispetto ai vari componenti e materiali costituenti le guide della cabina si rimanda alle prescrizioni di legge e di normative vigenti in materia.

Riferimenti normativi:

-UNI EN 81.

ANOMALIE RISCONTRABILI

01.12.05.A01 Anomalie delle guide

Difetti delle superfici delle guide che provocano movimenti bruschi della cabina.

01.12.05.A02 Difetti di serraggio

Difetti di serraggio delle staffe metalliche che sorreggono le guide.

01.12.05.A03 Disallineamento guide

Guide non allineate perfettamente che causano problemi al corretto funzionamento dell'impianto.

01.12.05.A04 Usura dei pattini

Usura delle guarnizioni in materia plastiche dovuta all'attrito.

CONTROLLI ESEGUIBILI DA PERSONALE SPECIALIZZATO

01.12.05.C01 Controllo dei pattini

Cadenza: ogni 6 mesi

Tipologia: Controllo a vista

Accertare che le guarnizioni dei pattini del tipo strisciante siano in buone condizioni o, nel caso di pattini a ruote, che le stesse girino correttamente.

- Anomalie riscontrabili: 1) *Usura dei pattini*; 2) *Disallineamento guide*.
- Ditte specializzate: *Ascensorista*.

MANUTENZIONI ESEGUIBILI DA PERSONALE SPECIALIZZATO


01.12.05.I01 Lubrificazione

Cadenza: ogni 3 mesi

Eseguire una lubrificazione con prodotti specifici delle guide di scorrimento della cabina.

- Ditte specializzate: *Ascensorista*.

Guide cabina - Controlli in 120 mesi



Guide cabina - Interventi in 120 mesi

Lubrificazione
61 giorni
153 giorni
35 settimane
1 anno
426 giorni
74 settimane
610 giorni
701 giorni
113 settimane
883 giorni
975 giorni
1066 giorni
1156 giorni
1248 giorni
1340 giorni
1431 giorni
1522 giorni
1614 giorni
1706 giorni
1797 giorni
1887 giorni
1979 giorni
2071 giorni
2162 giorni
2252 giorni
2344 giorni
87 mesi
361 settimane
2617 giorni
387 settimane
2801 giorni
2892 giorni
2983 giorni
3075 giorni
3167 giorni
3258 giorni
3348 giorni

Elemento Manutenibile: 01.12.06

Interruttore di extracorsa

Unità Tecnologica: 01.12

Ascensori e montacarichi

L'interruttore di extracorsa è un dispositivo elettrico di sicurezza che, quando azionato, deve fermare il macchinario e tenerlo fermo. L'interruttore di extracorsa deve richiudersi automaticamente quando la cabina abbandona la zona di azionamento.

Gli interruttori di extracorsa devono: a) nel caso di ascensori ad argano agganciato, interrompere direttamente mediante separazione meccanica positiva i circuiti che alimentano il motore ed il freno; b) nel caso di ascensori a frizione, ad una o due velocità, interrompere direttamente mediante separazione meccanica positiva i circuiti che alimentano il motore ed il freno oppure aprire, mediante un dispositivo elettrico di sicurezza il circuito che alimenta direttamente le bobine dei due contattori; c) nel caso di ascensori a tensione variabile o a variazione continua di velocità, assicurare rapidamente l'arresto del macchinario e cioè nel tempo più breve compatibile con il sistema.

REQUISITI E PRESTAZIONI (EM)

01.12.06.R01 (Attitudine al) controllo delle dispersioni elettriche

Classe di Requisiti: Protezione elettrica

Classe di Esigenza: Sicurezza

I quadri di manovra devono essere protetti da un morsetto di terra (contro la formazione di cariche positive) che deve essere collegato direttamente ad un conduttore di terra.

Prestazioni:

L'alimentazione di energia elettrica dei quadri di manovra deve avvenire tramite accorgimenti necessari per garantire l'isolamento dall'alimentazione elettrica stessa.

Livello minimo della prestazione:

L'apparecchiatura elettrica deve funzionare in modo sicuro nell'ambiente e nelle condizioni di lavoro specificate ed alle caratteristiche e tolleranze di alimentazione elettrica dichiarate, tenendo conto delle disfunzioni prevedibili.

Riferimenti normativi:

-UNI EN 81.

ANOMALIE RISCONTRABILI

01.12.06.A01 Corto circuiti

Corto circuiti dovuti a difetti nell'impianto di messa a terra, a sbalzi di tensione (sovraccarichi) o ad altro.

01.12.06.A02 Difetti agli interruttori

Difetti agli interruttori magnetotermici e differenziali dovuti all'eccessiva polvere presente all'interno delle connessioni o alla presenza di umidità ambientale o di condensa.

01.12.06.A03 Difetti di taratura

Difetti di taratura dei contattori, di collegamento o di taratura della protezione.

CONTROLLI ESEGUIBILI DA PERSONALE SPECIALIZZATO

01.12.06.C01 Controllo generale

Cadenza: ogni 3 mesi

Tipologia: Ispezione

Verificare lo stato degli interblocchi elettrici con prova delle manovre di apertura e chiusura. Verificare la corretta pressione di serraggio delle lame dei sezionatori e delle bobine dei circuiti di sgancio degli interruttori di manovra sezionatori. Controllare che nessun apparecchio elettrico sia collegato in parallelo all'interruttore di extracorsa.

- Requisiti da verificare: 1) *Isolamento elettrico.*
- Anomalie riscontrabili: 1) *Difetti agli interruttori.*
- Ditte specializzate: *Ascensorista.*

MANUTENZIONI ESEGUIBILI DA PERSONALE SPECIALIZZATO

01.12.06.I01 Pulizia generale

Cadenza: ogni 3 mesi

Pulizia generale degli interruttori di manovra, dei sezionatori di messa a terra, delle lame e delle pinze dei sezionatori di linea.

- Ditte specializzate: *Ascensorista.*


01.12.06.I02 Sostituzione

Cadenza: quando occorre


Sostituire gli interruttori di extracorsa non più funzionanti.

- Ditte specializzate: *Ascensorista.*

Interruttore di extracorsa - Controlli in 120 mesi



Interruttore di extracorsa - Interventi in 120 mesi



Elemento Manutenibile: 01.12.07

Limitatore di velocità

Unità Tecnologica: 01.12

Ascensori e montacarichi

Il limitatore di velocità è un dispositivo di sicurezza che comanda il sistema di blocco paracadute della cabina in caso di eccesso di velocità. Generalmente il limitatore è connesso all'arcata della cabina mediante una fune; nel caso di eccesso di velocità il limitatore viene bloccato da un gancio azionato dall'azione della forza centrifuga ed un contatto elettrico provvede a togliere l'alimentazione all'impianto.

REQUISITI E PRESTAZIONI (EM)

01.12.07.R01 Efficienza

Classe di Requisiti: *Funzionalità in emergenza*

Classe di Esigenza: *Funzionalità*

Il limitatore di velocità delle cabine ascensore deve entrare in funzione nel più breve tempo possibile.

Prestazioni:

L'intervento del limitatore di velocità che aziona il paracadute della cabina deve avvenire non prima che la velocità della cabina raggiunga il 115% della velocità nominale.

Livello minimo della prestazione:

In ogni caso l'intervento del limitatore di velocità che aziona il paracadute della cabina deve avvenire prima che la velocità nominale raggiunga:

- 0,80 m/s per i paracadute a presa istantanea diversi da quelli a rulli;
- 1 m/s per i paracadute a presa istantanea del tipo a rulli;
- 1,5 m/s per i paracadute a presa istantanea con effetto ammortizzato e per paracadute a presa progressiva usati per velocità nominale non maggiore di 1,0 m/s;
- $(1,25v + 0,25/v)$ m/s per i paracadute a presa progressiva usati per velocità nominale maggiore di 1,0 m/s. (dove v è la velocità nominale).

Riferimenti normativi:

-UNI EN 81.

01.12.07.R02 Resistenza meccanica

Classe di Requisiti: *Di stabilità*

Classe di Esigenza: *Sicurezza*

Il limitatore di velocità deve essere mosso da una fune metallica capace di resistere agli sforzi che si verificano durante il funzionamento.

Prestazioni:

Il diametro nominale della fune non deve essere minore di 6 mm.

Livello minimo della prestazione:

Il carico di rottura minimo della fune deve essere almeno 8 volte superiore alla forza di trazione che si genera nella fune stessa all'atto dell'intervento del limitatore di velocità.

Riferimenti normativi:

-UNI EN 81.

ANOMALIE RISCONTRABILI

01.12.07.A01 Anomalie della puleggia

Difetti di funzionamento della puleggia tenditrice della fune.

01.12.07.A02 Difetti ai leverismi

Difetti di funzionamento dei dispositivi di leverismi che azionano il paracadute.

01.12.07.A03 Difetti di serraggio

Difetti di serraggio del limitatore al paracadute.

01.12.07.A04 Snervamento delle funi

Difetti delle funi con segni di snervamento dei fili o dei trefoli che le compongono.

CONTROLLI ESEGUIBILI DA PERSONALE SPECIALIZZATO

01.12.07.C01 Controllo generale

Cadenza: ogni mese

Tipologia: Ispezione a vista

Verificare le condizioni generali e lo stato di usura delle funi controllando anche il normale scorrimento delle stesse. Controllare che le pulegge ed i dispositivi di leverismo siano perfettamente funzionanti.

- Anomalie riscontrabili: 1) *Snervamento delle funi*; 2) *Anomalie della puleggia*; 3) *Difetti ai leverismi*.
- Ditte specializzate: *Ascensorista*.

MANUTENZIONI ESEGUIBILI DA PERSONALE SPECIALIZZATO

01.12.07.I01 Eguagliamento fune

Cadenza: ogni mese

Eeguire l'eguagliamento della fune del limitatore.

- Ditte specializzate: *Ascensorista*.


01.12.07.I02 Sostituzione della fune

Cadenza: quando occorre


Sostituire la fune metallica del limitatore quando, dei fili che la compongono, se ne presentano rotti una percentuale valutabile intorno al 10% della sezione totale della fune metallica stessa.

- Ditte specializzate: *Ascensorista*.

Limitatore di velocità - Controlli in 120 mesi



Limitatore di velocità - Interventi in 120 mesi



Elemento Manutenibile: 01.12.08

Macchinari elettromeccanici

Unità Tecnologica: 01.12

Ascensori e montacarichi

Sono gli organi motori che assicurano il movimento e l'arresto dell'ascensore. Generalmente sono costituiti da una serie di elementi che consentono il corretto funzionamento dell'impianto elevatore quali la massa di bilanciamento, il paracadute (che può essere del tipo a presa istantanea, a presa istantanea con effetto ammortizzato, a presa progressiva).

REQUISITI E PRESTAZIONI (EM)

01.12.08.R01 (Attitudine al) controllo della velocità

Classe di Requisiti: Funzionalità d'uso

Classe di Esigenza: Funzionalità

I macchinari e gli elementi che li costituiscono devono essere in grado di controllare i valori della velocità di discesa della cabina, sia nel normale funzionamento sia in caso di emergenza.

Prestazioni:

In caso di mancanza dell'alimentazione elettrica principale o in caso di mancanza dell'alimentazione del circuito di manovra il sistema di frenatura deve essere capace di arrestare da solo il macchinario.

Livello minimo della prestazione:

La velocità della cabina deve essere misurata nella zona mediana del vano corsa e non deve superare velocità nominale di oltre il 5%.

Riferimenti normativi:

-UNI EN 81-1/2; -UNI EN 627; -UNI ISO 4190-1/2/3/5/6; -UNI 8725; -UNI 8999; -UNI 9801; -UNI EN 12015; -UNI EN 12016.

ANOMALIE RISCONTRABILI

01.12.08.A01 Difetti degli ammortizzatori

Difetti degli ammortizzatori ad accumulo di energia.

01.12.08.A02 Difetti dei contatti

Difetti di apertura o di chiusura dei contatti.

01.12.08.A03 Difetti dei dispositivi di blocco

Difetti dei dispositivi di blocco.

01.12.08.A04 Difetti del limitatore di velocità

Difetti del limitatore di velocità per cui la velocità di intervento del limitatore di velocità deve essere verificata.

01.12.08.A05 Difetti del paracadute

Difetti del paracadute della cabina per cui deve essere verificata di conseguenza l'energia che il paracadute è in grado di assorbire al momento della presa.

01.12.08.A06 Difetti di alimentazione di energia elettrica

Difetti di alimentazione di energia elettrica di alimentazione delle parti elettriche dei macchinari e dei relativi accessori.

01.12.08.A07 Difetti di isolamento

Difetti di isolamento delle apparecchiature verso massa o verso terra.

01.12.08.A08 Diminuzione di tensione

Diminuzione della tensione di alimentazione delle apparecchiature.

CONTROLLI ESEGUIBILI DA PERSONALE SPECIALIZZATO

01.12.08.C01 Controllo generale

Cadenza: ogni mese

Tipologia: Ispezione a vista

Verificare il corretto funzionamento di tutte le apparecchiature elettromeccaniche, delle cinghie e delle pulegge. Verificare l'efficienza del paracadute, del limitatore di velocità e degli apparati di sicurezza.

- Requisiti da verificare: 1) *Affidabilità*; 2) *Isolamento elettrico*.
- Anomalie riscontrabili: 1) *Difetti degli ammortizzatori*; 2) *Difetti dei contatti*; 3) *Difetti dei dispositivi di blocco*; 4) *Difetti del limitatore di velocità*; 5) *Difetti del paracadute*; 6) *Difetti di alimentazione di energia elettrica*; 7) *Difetti di isolamento*; 8) *Diminuzione di tensione*.
- Ditte specializzate: *Ascensorista*.

MANUTENZIONI ESEGUIBILI DA PERSONALE SPECIALIZZATO

01.12.08.I01 Lubrificazione

Cadenza: ogni mese

Effettuare una lubrificazione del paracadute e del limitatore di velocità.

- Ditte specializzate: *Ascensorista*.

01.12.08.I02 Sostituzione

Cadenza: quando occorre


Sostituire quando usurate le apparecchiature elettromeccaniche.

- Ditte specializzate: *Ascensorista*.

Macchinari elettromeccanici - Controlli in 120 mesi

Controllo gener...	61 giorni	183 giorni	306 giorni	426 giorni	548 giorni	671 giorni	113 settimane	913 giorni	37 mesi	1156 giorni	1278 giorni	1401 giorni	1522 giorni	1644 giorni	1767 giorni	1887 giorni	287 settimane	2132 giorni	2252 giorni	2374 giorni	2497 giorni	2617 giorni	2739 giorni	2862 giorni	2983 giorni	3105 giorni	3228 giorni	3348 giorni			

Macchinari elettromeccanici - Interventi in 120 mesi



Elemento Manutenibile: 01.12.09

Vani corsa

Unità Tecnologica: 01.12

Ascensori e montacarichi

Il vano corsa è il volume entro il quale si spostano la cabina, il contrappeso o la massa di bilanciamento. Questo volume di norma è materialmente delimitato dal fondo della fossa, dalle pareti e dal soffitto del vano.

REQUISITI E PRESTAZIONI (EM)

01.12.09.R01 Regolarità delle finiture

Classe di Requisiti: *Adattabilità delle finiture*

Classe di Esigenza: *Fruibilità*

Le aperture del vano che consentono l'accesso alla cabina devono essere realizzati nel rispetto della regola d'arte ed in modo da evitare pericoli per l'accesso alla cabina stessa.

Prestazioni:

Le porte di piano e la parete posta sul lato opposto a quello di ingresso alla cabina devono formare una superficie cieca su tutta la larghezza dell'accesso di cabina.

Livello minimo della prestazione:

La superficie definita dalle pareti della cabina del vano corsa deve essere continua e composta da elementi in grado da assicurare una resistenza meccanica tale che, applicando sulla stessa una forza di 300 N, essa resista senza deformazione permanente e senza deformazione elastica maggiore di 10 mm.

Riferimenti normativi:

-UNI EN 81-1/2; -UNI EN 627; -UNI ISO 4190-1/2/3/5/6; -UNI 8725; -UNI 8999; -UNI 9801; -UNI EN 12015; -UNI EN 12016.

01.12.09.R02 Resistenza meccanica

Classe di Requisiti: *Di stabilità*

Classe di Esigenza: *Sicurezza*

La struttura del vano di corsa deve essere realizzata in modo da sopportare tutte le forze che possono verificarsi durante il funzionamento dell'impianto.

Prestazioni:

Il vano corsa (costituito da pareti, pavimento e soffitto) deve essere costruito in modo che, sotto l'azione di determinate sollecitazioni, (che possono derivare dal macchinario, dalle guide durante la presa del paracadute, dall'intervento degli ammortizzatori oppure da quelle che possono derivare dal dispositivo antirimbasso, dalle operazioni di carico e scarico della cabina ecc.) resista senza deformarsi nel pieno rispetto delle prescrizioni minime dettate dalle norme.

Livello minimo della prestazione:

La resistenza meccanica viene determinata applicando alle pareti una forza di 300 N e verificando che al termine della prova le pareti non presentino alcuna deformazione permanente o al più presentino una deformazione elastica inferiore ai 15 mm. Il pavimento della fossa del vano di corsa deve sopportare la forza data dalla massa in kg delle guide (maggiorata delle reazioni all'atto dell'intervento del paracadute) e la forza data dagli ammortizzatori della cabina risultante dalla formula:

$$4 \times g_n \times (P + Q)$$

dove:

- P è la somma delle masse della cabina vuota e dei componenti sostenuti da essa, e cioè parte dei cavi flessibili, funi/catene di compensazione (se esistono) ecc., in chilogrammi;
- Q è portata (massa) in chilogrammi;
- g_n è l'accelerazione di gravità (9,81 m/s²).

Riferimenti normativi:

-UNI EN 81-1/2; -UNI EN 627; -UNI ISO 4190-1/2/3/5/6; -UNI 8725; -UNI 8999; -UNI 9801; -UNI EN 12015; -UNI EN 12016.

ANOMALIE RISCONTRABILI

01.12.09.A01 Difetti ai meccanismi di leveraggio

Difetti delle guide, dei pattini e degli organi di scorrimento presenti nel vano corsa.

CONTROLLI ESEGUIBILI DA PERSONALE SPECIALIZZATO

01.12.09.C01 Controllo generale

Cadenza: ogni 6 mesi

Tipologia: Ispezione

Verificare l'integrità delle guide, dei pattini e degli organi di scorrimento presenti nel vano corsa. Accertare la presenza dei cartelli di segnalazioni e indicatori delle caratteristiche dell'impianto. Verificare che la fossa ascensore sia libera da materiale di risulta.

- Requisiti da verificare: 1) *Regolarità delle finiture.*
- Anomalie riscontrabili: 1) *Difetti ai meccanismi di leveraggio.*
- Ditte specializzate: *Ascensorista.*

MANUTENZIONI ESEGUIBILI DA PERSONALE SPECIALIZZATO


01.12.09.I01 Lubrificazione

Cadenza: ogni 6 mesi

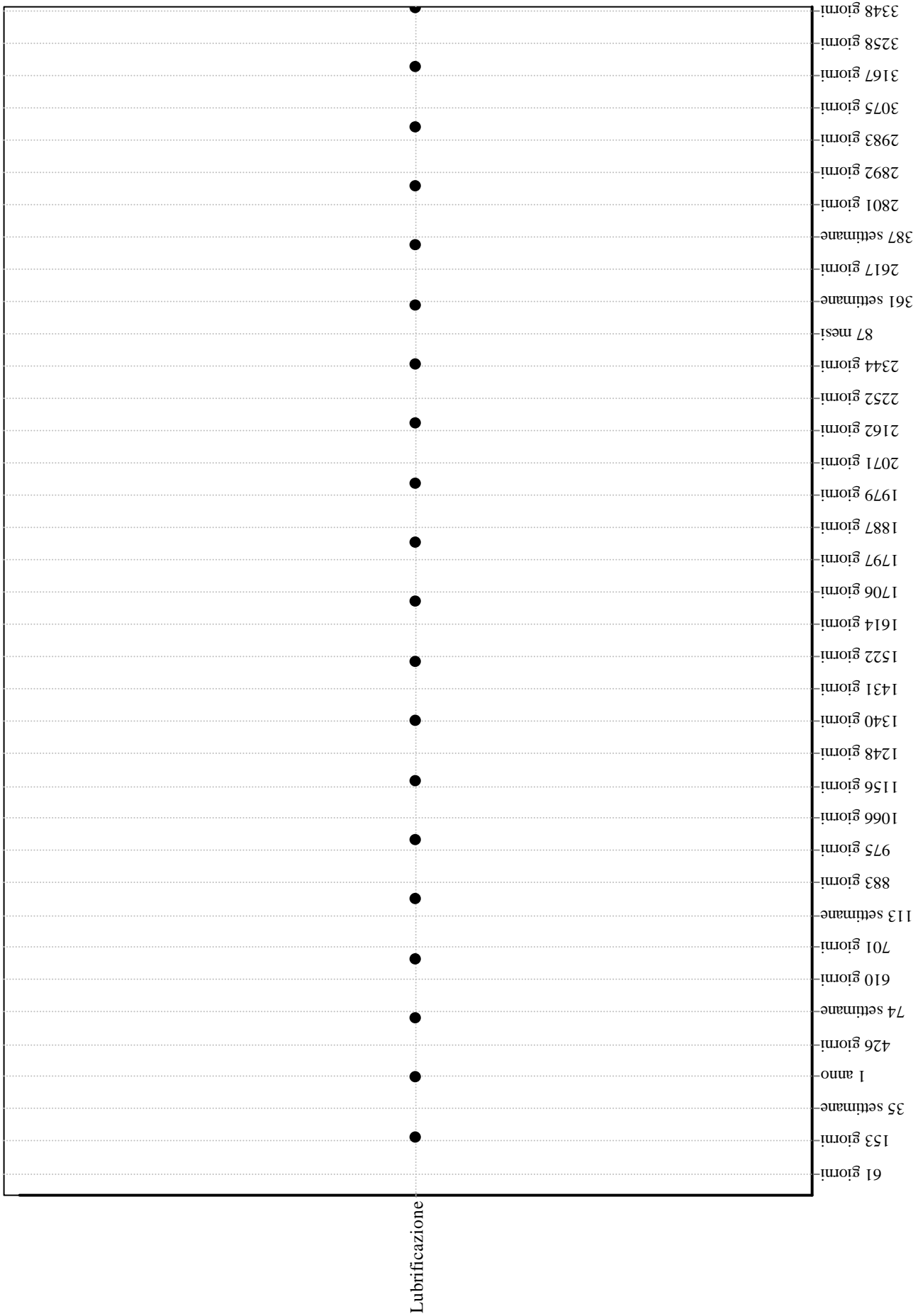
Effettuare una lubrificazione di tutti gli organi di scorrimento (guide, pattini ecc.).

- Ditte specializzate: *Ascensorista.*

Vani corsa - Controlli in 120 mesi



Vani corsa - Interventi in 120 mesi



Elemento Manutenibile: 01.12.10

Porte di piano

Unità Tecnologica: 01.12

Ascensori e montacarichi

Le porte di piano consentono ai passeggeri di entrare in cabina e sono gli elementi essenziali per la funzionalità e la sicurezza dell'impianto ascensore. Negli impianti moderni le porte di piano sono collegate a quelle della cabina (vengono azionate da un motore installato sul tetto della cabina).

REQUISITI E PRESTAZIONI (EM)

01.12.10.R01 Comodità di uso e manovra

Classe di Requisiti: *Funzionalità d'uso*

Classe di Esigenza: *Funzionalità*

Le porte di piano che consentono l'accesso dai pianerottoli alla cabina devono presentare caratteristiche di facilità di uso, di funzionalità e di manovrabilità.

Prestazioni:

Le porte di piano devono evitare inceppamenti meccanici e devono garantire la perfetta tenuta degli organi di guida. Le porte di piano devono essere corredate di un sistema di guida, che in caso di emergenza, mantenga le porte di piano nella loro posizione quando le guide non svolgono più la loro funzione.

Livello minimo della prestazione:

Le porte di piano devono avere altezza libera di accesso non inferiore a 2 m. La larghezza libera di accesso delle porte di piano deve essere di almeno 80 cm e non deve superare per più di 50 mm, su ciascun lato, la larghezza libera dell'accesso della cabina.

Riferimenti normativi:

-UNI EN 81; -UNI ISO 4190.

01.12.10.R02 Resistenza meccanica

Classe di Requisiti: *Di stabilità*

Classe di Esigenza: *Sicurezza*

Le porte, con i loro dispositivi di blocco, devono essere in grado di contrastare in modo efficace il prodursi di deformazioni o rotture sotto l'azione di determinate sollecitazioni.

Prestazioni:

Le porte di piano devono possedere una resistenza meccanica tale che, sotto l'azione di determinate sollecitazioni, resistano senza deformarsi.

Livello minimo della prestazione:

La resistenza meccanica delle porte e dei relativi dispositivi di blocco viene determinata eseguendo una prova di resistenza secondo le modalità indicate dalle norme. Tale prova prevede che applicando una forza di 300 N, perpendicolare all'anta, le porte:

- resistano senza manifestare alcuna deformazione permanente;
- resistano senza subire una deformazione elastica maggiore di 15 mm.

Particolari accorgimenti devono essere adoperati se le ante delle porte sono costituite da vetro in modo che le forze possono essere applicate senza danneggiare il vetro.

Riferimenti normativi:

-UNI EN 81; -UNI ISO 4190.

ANOMALIE RISCONTRABILI

01.12.10.A01 Corrosione

Decadimento dei materiali metallici a causa della combinazione con sostanze presenti nell'ambiente (ossigeno, acqua, anidride

carbonica, ecc.).

01.12.10.A02 Deformabilità porte

Deformazione delle porte e dei loro telai dovuti a cedimenti o a cattiva posa in opera.

01.12.10.A03 Difetti di chiusura

Giochi tra le ante o tra ante e montanti, architrave o soglia che non consentono il corretto serraggio delle porte.

01.12.10.A04 Difetti di lubrificazione

Difetti di funzionamento delle serrature, delle cerniere e delle maniglie dovuti alla mancanza di lubrificazione.

01.12.10.A05 Non ortogonalità

Non ortogonalità dei telai mobili rispetto a quelli fissi dovuta generalmente alla mancanza di registrazione periodica dei fissaggi.

01.12.10.A06 Scollaggi dei rivestimenti

Mancanza di aderenza della pellicola di rivestimento al substrato per cause diverse e successiva scagliatura.

CONTROLLI ESEGUIBILI DA PERSONALE SPECIALIZZATO

01.12.10.C01 Controllo delle serrature

Cadenza: ogni 6 mesi

Tipologia: Aggiornamento

Controllo della funzionalità delle serrature.

- Requisiti da verificare: 1) *Comodità di uso e manovra*.
- Anomalie riscontrabili: 1) *Difetti di chiusura*; 2) *Difetti di lubrificazione*.
- Ditte specializzate: *Ascensorista*.

01.12.10.C02 Controllo generale

Cadenza: ogni mese

Tipologia: Ispezione

Verificare lo stato generale delle porte ed in particolare le serrature, i sistemi di bloccaggio ed i leveraggi delle porte.

- Requisiti da verificare: 1) *Affidabilità*; 2) *Comodità di uso e manovra*.
- Anomalie riscontrabili: 1) *Difetti di lubrificazione*; 2) *Difetti di chiusura*; 3) *Non ortogonalità*.
- Ditte specializzate: *Ascensorista*.

01.12.10.C03 Controllo maniglia

Cadenza: ogni 6 mesi

Tipologia: Aggiornamento

Controllo del corretto funzionamento delle maniglie.

- Requisiti da verificare: 1) *Comodità di uso e manovra*.
- Anomalie riscontrabili: 1) *Difetti di lubrificazione*; 2) *Difetti di chiusura*.
- Ditte specializzate: *Ascensorista*.

MANUTENZIONI ESEGUIBILI DA PERSONALE SPECIALIZZATO

01.12.10.I01 Lubrificazione serrature, cerniere

Cadenza: ogni 6 mesi

Lubrificazione ed ingrassaggio delle serrature e cerniere con prodotti siliconici, verifica del corretto funzionamento.

- Ditte specializzate: *Ascensorista*.

01.12.10.I02 Pulizia ante

Cadenza: quando occorre

Pulizia delle ante con prodotti detergenti non aggressivi idonei al tipo di materiale.

- Ditte specializzate: *Ascensorista*.


01.12.10.I03 Pulizia vetri

Cadenza: quando occorre


Pulizia e rimozione dello sporco e dei depositi superficiali con detergenti idonei.

- Ditte specializzate: *Ascensorista*.

Porte di piano - Controlli in 120 mesi



Porte di piano - Interventi in 120 mesi



Elemento Manutenibile: 01.12.11

Pulsantiera

Unità Tecnologica: 01.12

Ascensori e montacarichi

La pulsantiera (o quadro dei bottoni di comando) della cabina e dei vari piani sono quei dispositivi per mezzo dei quali gli utenti danno i comandi all'ascensore. Il funzionamento di detti dispositivi è basato su un circuito che viene chiuso quando viene premuto un pulsante e questo comando viene trasmesso al sistema di manovra dell'ascensore.

REQUISITI E PRESTAZIONI (EM)

01.12.11.R01 Comodità d'uso e manovra

Classe di Requisiti: Di funzionamento

Classe di Esigenza: Gestione

Per consentire utilizzo da parte degli utenti le pulsantiere della cabina ascensore e quelle di piano devono essere disposte in modo da essere facilmente utilizzabili.

Prestazioni:

Le pulsantiere della cabina e quelle di piano devono essere disposte in posizione ed altezza dal piano di calpestio tali da rendere il loro utilizzo agevole e sicuro, ed essere accessibili anche da parte di persone con impedite o ridotta capacità motoria.

Livello minimo della prestazione:

In particolare l'altezza di installazione delle pulsantiere dal piano di calpestio deve essere compresa fra 0.40 e 1.40 m.

Riferimenti normativi:

-UNI ISO 4190/5; -UNI EN 81/1.

ANOMALIE RISCONTRABILI

01.12.11.A01 Anomalie dei pulsanti

Difetti di funzionamento dei pulsanti non rispondenti ai comandi.

01.12.11.A02 Difetti delle spie

Difetti di funzionamento delle spie luminose di segnalazione.

01.12.11.A03 Difetti di serraggio

Difetti di serraggio delle pulsantiere alla cabina ascensore o alla parete di piano.

CONTROLLI ESEGUIBILI DA PERSONALE SPECIALIZZATO

01.12.11.C01 Controllo generale

Cadenza: ogni 2 mesi

Tipologia: Controllo a vista

Verificare il corretto funzionamento delle pulsantiere sia della cabina sia di quelle di piano; controllare che tutte le spie di segnalazione siano funzionanti. Verificare inoltre il corretto serraggio di viti e bulloni.

- Requisiti da verificare: 1) Comodità d'uso e manovra.

- Anomalie riscontrabili: 1) *Difetti delle spie*; 2) *Anomalie dei pulsanti*; 3) *Difetti di serraggio*.
- Ditte specializzate: *Ascensorista*.

MANUTENZIONI ESEGUIBILI DA PERSONALE SPECIALIZZATO

01.12.11.I01 Pulizia

Cadenza: *ogni 2 mesi*

Effettuare la pulizia delle pulsantiere per eliminare polvere, accumuli vari.

- Ditte specializzate: *Ascensorista*.


01.12.11.I02 Serraggio

Cadenza: *ogni 2 mesi*


Effettuare il serraggio dei dispositivi di tenuta delle pulsantiere.

- Ditte specializzate: *Ascensorista*.

Pulsantiera - Controlli in 120 mesi



Pulsantiera - Interventi in 120 mesi



Elemento Manutenibile: 01.12.12

Quadro di manovra

Unità Tecnologica: 01.12

Ascensori e montacarichi

Il quadro di manovra riceve i comandi degli utenti, espressi mediante le pulsantiere di piano e della cabina, e consente il funzionamento dell'ascensore. Generalmente questo dispositivo è installato nel locale dove sono alloggiate le macchine dell'ascensore ed alimenta il motore dell'impianto nella direzione voluta e fino al piano desiderato dopo aver verificato che tutte le porte di piano siano chiuse. I quadri di manovra sono nella maggior parte dei casi composti da: a) una morsettiera degli ingressi e delle uscite dei vari collegamenti; b) almeno due contattori (teleruttori) di manovra; c) un gruppo di relais; d) un trasformatore.

REQUISITI E PRESTAZIONI (EM)

01.12.12.R01 (Attitudine al) controllo delle dispersioni elettriche

Classe di Requisiti: Protezione elettrica

Classe di Esigenza: Sicurezza

I quadri di manovra devono essere protetti da un morsetto di terra (contro la formazione di cariche positive) che deve essere collegato direttamente ad un conduttore di terra.

Prestazioni:

L'alimentazione di energia elettrica dei quadri di manovra deve avvenire tramite accorgimenti necessari per garantire l'isolamento dall'alimentazione elettrica stessa.

Livello minimo della prestazione:

L'apparecchiatura elettrica deve funzionare in modo sicuro nell'ambiente e nelle condizioni di lavoro specificate ed alle caratteristiche e tolleranze di alimentazione elettrica dichiarate, tenendo conto delle disfunzioni prevedibili.

Riferimenti normativi:

-UNI EN 81.

01.12.12.R02 Accessibilità

Classe di Requisiti: Facilità d'intervento

Classe di Esigenza: Funzionalità

I quadri di manovra degli ascensori devono essere facilmente accessibili per consentire un facile utilizzo sia nel normale funzionamento sia in caso di guasti.

Prestazioni:

E' opportuno che sia assicurata la qualità della progettazione, della fabbricazione e dell'installazione dei materiali e componenti con riferimento a quanto indicato dalle norme e come certificato dalle ditte costruttrici di detti materiali e componenti.

Livello minimo della prestazione:

Devono essere rispettati i livelli previsti in sede di progetto.

Riferimenti normativi:

-UNI EN 81.

01.12.12.R03 Identificabilità

Classe di Requisiti: Facilità d'intervento

Classe di Esigenza: Funzionalità

I quadri e le cabine elettriche devono essere facilmente identificabili per consentire un facile utilizzo. Deve essere presente un cartello sul quale sono riportate le funzioni degli interruttori nonché le azioni da compiere in caso di emergenza su persone colpite da folgorazione.

Prestazioni:

E' opportuno che gli elementi costituenti l'impianto elettrico siano realizzati e posti in opera secondo quanto indicato dalle norme e come certificato dalle ditte costruttrici di detti materiali e componenti.

Livello minimo della prestazione:

Devono essere rispettati i livelli previsti in sede di progetto.

Riferimenti normativi:

-UNI EN 81.

ANOMALIE RISCONTRABILI

01.12.12.A01 Anomalie dei trasformatori

Difetti di funzionamento dei trasformatori per cui si verificano valori della tensione elettrica superiori a quelli ammissibili.

01.12.12.A02 Anomalie della morsettiera

Difetti di funzionamento della morsettiera per cui risultano difficili i collegamenti dei conduttori elettrici.

01.12.12.A03 Corto circuiti

Corto circuiti dovuti a difetti nell'impianto di messa a terra, a sbalzi di tensione (sovraccarichi) o ad altro.

01.12.12.A04 Difetti agli interruttori

Difetti agli interruttori magnetotermici e differenziali dovuti all'eccessiva polvere presente all'interno delle connessioni o alla presenza di umidità ambientale o di condensa.

01.12.12.A05 Difetti di taratura

Difetti di taratura dei contattori, di collegamento o di taratura della protezione.

01.12.12.A06 Surriscaldamento

Surriscaldamento che può provocare difetti di protezione e di isolamento. Può essere dovuto a ossidazione delle masse metalliche.

CONTROLLI ESEGUIBILI DA PERSONALE SPECIALIZZATO

01.12.12.C01 Controllo generale

Cadenza: ogni 6 mesi

Tipologia: Aggiornamento

Verificare lo stato degli interblocchi elettrici con prova delle manovre di apertura e chiusura. Verificare la corretta pressione di serraggio delle lame dei sezionatori e delle bobine dei circuiti di sgancio degli interruttori di manovra sezionatori.

- Requisiti da verificare: 1) *Accessibilità*; 2) *(Attitudine al) controllo delle dispersioni elettriche*.
- Anomalie riscontrabili: 1) *Anomalie dei trasformatori*; 2) *Anomalie della morsettiera*; 3) *Difetti agli interruttori*.
- Ditte specializzate: *Elettricista, Ascensorista*.

01.12.12.C02 Verifica apparecchiature di taratura e controllo

Cadenza: ogni 6 mesi

Tipologia: Aggiornamento

Verificare l'efficienza delle lampade di segnalazione, delle spie di segnalazione dei sezionatori di linea.

- Requisiti da verificare: 1) *Identificabilità*.
- Anomalie riscontrabili: 1) *Difetti agli interruttori*; 2) *Difetti di taratura*.
- Ditte specializzate: *Ascensorista, Elettricista*.

MANUTENZIONI ESEGUIBILI DA PERSONALE SPECIALIZZATO

01.12.12.I01 Lubrificazione ingranaggi e contatti

Cadenza: ogni 6 mesi

Lubrificare con vaselina pura i contatti, le pinze e le lame dei sezionatori di linea, gli interruttori di manovra, i sezionatori di messa a terra. Lubrificare con olio grafitato tutti gli ingranaggi e gli apparecchi di manovra.

- Ditte specializzate: *Ascensorista, Elettricista.*


01.12.12.I02 Pulizia generale

Cadenza: ogni 6 mesi


Pulizia generale degli interruttori di manovra, dei sezionatori di messa a terra, delle lame e delle pinze dei sezionatori di linea.

- Ditte specializzate: *Ascensorista, Elettricista.*

Quadro di manovra - Controlli in 120 mesi



Quadro di manovra - Interventi in 120 mesi



Elemento Manutenibile: 01.12.13

Paracadute a presa istantanea

Unità Tecnologica: 01.12

Ascensori e montacarichi

Il paracadute a presa istantanea con effetto ammortizzato è un dispositivo di sicurezza che interviene quando la cabina (se la velocità nominale in discesa V_d è non superiore a 0,63 m/s) non si arresta per un malfunzionamento; in questi casi interviene il paracadute (nel senso della discesa) che deve essere capace di arrestarla con carico eguale alla portata, alla velocità di intervento del limitatore di velocità, anche in caso di rottura degli organi di sospensione, bloccandola sulle guide e di mantenerla in tale posizione.

REQUISITI E PRESTAZIONI (EM)

01.12.13.R01 Efficienza

Classe di Requisiti: Funzionalità in emergenza

Classe di Esigenza: Funzionalità

Il paracadute della cabina di un ascensore deve intervenire soltanto nel movimento di discesa della cabina.

Prestazioni:

Il paracadute, in caso di necessità, deve essere in grado di fermare la cabina e di mantenerla ferma.

Livello minimo della prestazione:

Il paracadute deve intervenire nel più breve tempo possibile sia quando azionato da limitatore di velocità sia quando azionato dalla rottura della sospensione o da fune di sicurezza.

Riferimenti normativi:

-UNI EN 81.

ANOMALIE RISCONTRABILI

01.12.13.A01 Anomalie delle valvole

Difetti di funzionamento della valvola limitatrice di flusso o della valvola di blocco.

01.12.13.A02 Anomalie delle molle

Difetti di funzionamento delle molle di azionamento del paracadute.

01.12.13.A03 Blocco del paracadute

Problemi di ritorno automatico alla posizione normale del paracadute successivamente all'azionamento.

01.12.13.A04 Usura delle ganasce

Usura eccessiva delle ganasce di arresto del paracadute.

CONTROLLI ESEGUIBILI DA PERSONALE SPECIALIZZATO

01.12.13.C01 Controllo dispositivi di freno

Cadenza: ogni 3 mesi

Tipologia: Controllo

Verificare lo stato di usura delle molle e delle ganasce.

- Requisiti da verificare: 1) *Efficienza*.
- Anomalie riscontrabili: 1) *Usura delle ganasce*.
- Ditte specializzate: *Ascensorista*.

01.12.13.C02 Controllo generale

Cadenza: ogni 3 mesi

Tipologia: Ispezione

Verificare il corretto funzionamento della valvola limitatrice di flusso o della valvola di blocco.

- Requisiti da verificare: 1) *Efficienza*.
- Anomalie riscontrabili: 1) *Anomalie delle valvole*; 2) *Blocco del paracadute*.
- Ditte specializzate: *Ascensorista*.

MANUTENZIONI ESEGUIBILI DA PERSONALE SPECIALIZZATO

01.12.13.I01 Regolazione

Cadenza: ogni 6 mesi

Registrare i dispositivi del paracadute.

- Ditte specializzate: *Ascensorista*.


01.12.13.I02 Sostituzione ganasce

Cadenza: quando occorre


Sostituire le ganasce quando usurate e non più efficienti.

- Ditte specializzate: *Ascensorista*.

Paracadute a presa istantanea - Controlli in 120 mesi



Paracadute a presa istantanea - Interventi in 120 mesi



Elemento Manutenibile: 01.12.14

Paracadute a presa progressiva

Unità Tecnologica: 01.12

Ascensori e montacarichi

Il paracadute a presa progressiva è un dispositivo di sicurezza che interviene quando la cabina non si arresta per un malfunzionamento; in questi casi interviene il paracadute (nel senso della discesa) che deve essere capace di arrestarla con carico eguale alla portata, alla velocità di intervento del limitatore di velocità, anche in caso di rottura degli organi di sospensione, bloccandola sulle guide e di mantenerla in tale posizione.

REQUISITI E PRESTAZIONI (EM)

01.12.14.R01 Efficienza

Classe di Requisiti: Funzionalità in emergenza

Classe di Esigenza: Funzionalità

Il paracadute della cabina di un ascensore deve intervenire soltanto nel movimento di discesa della cabina.

Prestazioni:

Il paracadute, in caso di necessità, deve essere in grado di fermare la cabina e di mantenerla ferma.

Livello minimo della prestazione:

Il paracadute deve intervenire nel più breve tempo possibile sia quando azionato da limitatore di velocità sia quando azionato dalla rottura della sospensione o da fune di sicurezza.

Riferimenti normativi:

-UNI EN 81.

ANOMALIE RISCONTRABILI

01.12.14.A01 Anomalie dei rulli

Difetti di funzionamento dei rulli del paracadute.

01.12.14.A02 Anomalie delle valvole

Difetti di funzionamento della valvola limitatrice di flusso o della valvola di blocco.

01.12.14.A03 Anomalie delle molle

Difetti di funzionamento delle molle di azionamento del paracadute.

01.12.14.A04 Blocco del paracadute

Problemi di ritorno automatico alla posizione normale del paracadute successivamente all'azionamento.

01.12.14.A05 Usura delle ganasce

Usura eccessiva delle ganasce di arresto del paracadute.

CONTROLLI ESEGUIBILI DA PERSONALE SPECIALIZZATO

01.12.14.C01 Controllo dispositivi di freno

Cadenza: ogni 3 mesi**Tipologia: Controllo**

Verificare lo stato di usura dei rulli, delle molle e delle ganasce.

- Requisiti da verificare: 1) *Efficienza*.
- Anomalie riscontrabili: 1) *Usura delle ganasce*; 2) *Anomalie dei rulli*.
- Ditte specializzate: *Ascensorista*.

01.12.14.C02 Controllo generale

Cadenza: ogni 3 mesi**Tipologia: Ispezione**

Verificare il corretto funzionamento della valvola limitatrice di flusso o della valvola di blocco.

- Requisiti da verificare: 1) *Efficienza*.
- Anomalie riscontrabili: 1) *Anomalie delle valvole*; 2) *Blocco del paracadute*.
- Ditte specializzate: *Ascensorista*.

MANUTENZIONI ESEGUIBILI DA PERSONALE SPECIALIZZATO

01.12.14.I01 Regolazione

Cadenza: ogni 6 mesi

Registrare i dispositivi del paracadute.

- Ditte specializzate: *Ascensorista*.


01.12.14.I02 Sostituzione ganasce

Cadenza: quando occorre


Sostituire le ganasce quando usurate e non più efficienti.

- Ditte specializzate: *Ascensorista*.

Paracadute a presa progressiva - Controlli in 120 mesi



Paracadute a presa progressiva - Interventi in 120 mesi



Unità Tecnologica: 01.13

Impianto di smaltimento acque meteoriche

Si intende per impianto di scarico acque meteoriche (da coperture o pavimentazioni all'aperto) l'insieme degli elementi di raccolta, convogliamento, eventuale stoccaggio e sollevamento e recapito (a collettori fognari, corsi d'acqua, sistemi di dispersione nel terreno). I vari profilati possono essere realizzati in PVC (plasticato e non), in lamiera metallica (in alluminio, in rame, in acciaio, in zinco, ecc.). Il sistema di scarico delle acque meteoriche deve essere indipendente da quello che raccoglie e smaltisce le acque usate ed industriali. Gli impianti di smaltimento acque meteoriche sono costituiti da: a) punti di raccolta per lo scarico (bocchettoni, pozzetti, caditoie, ecc.); b) tubazioni di convogliamento tra i punti di raccolta ed i punti di smaltimento (le tubazioni verticali sono dette pluviali mentre quelle orizzontali sono dette collettori); c) punti di smaltimento nei corpi ricettori (fognature, bacini, corsi d'acqua, ecc.). I materiali ed i componenti devono rispettare le prescrizioni riportate dalla normativa quali: a) devono resistere all'aggressione chimica degli inquinanti atmosferici, all'azione della grandine, ai cicli termici di temperatura (compreso gelo/disgelo) combinate con le azioni dei raggi IR, UV, ecc.; b) gli elementi di convogliamento ed i canali di gronda realizzati in metallo devono resistere alla corrosione, se di altro materiale devono rispondere alle prescrizioni per i prodotti per le coperture, se verniciate dovranno essere realizzate con prodotti per esterno; c) i tubi di convogliamento dei pluviali e dei collettori devono rispondere, a seconda del materiale, a quanto indicato dalle norme relative allo scarico delle acque usate; d) i bocchettoni ed i sifoni devono essere sempre del diametro delle tubazioni che immediatamente li seguono, tutte le caditoie a pavimento devono essere sifonate, ogni inserimento su un collettore orizzontale deve avvenire ad almeno 1,5 m dal punto di innesto di un pluviale; e) per i pluviali ed i collettori installati in parti interne all'edificio (intercapedini di pareti, ecc.) devono essere prese tutte le precauzioni di installazione (fissaggi elastici, materiali coibenti acusticamente, ecc.) per limitare entro valori ammissibili i rumori trasmessi.

Categorie degli elementi da mantenere:

Canali di gronda e pluviali in lamiera metallica

Canali di gronda e pluviali in PVC e PEAD

Scossaline in alluminio

Supporti per canali di gronda

REQUISITI E PRESTAZIONI (UT)

01.13.R01 Resistenza alla corrosione

Classe di Requisiti: Di stabilità

Classe di Esigenza: Sicurezza

Gli elementi dell'impianto smaltimento acque meteoriche devono essere in grado di contrastare in modo efficace il prodursi di fenomeni di corrosione.

Prestazioni:

Gli elementi dell'impianto smaltimento acque meteoriche devono essere idonei ad assicurare stabilità e resistenza ad eventuali fenomeni di corrosione.

Livello minimo della prestazione:

La resistenza alla corrosione dipende dalla qualità del materiale utilizzato per la fabbricazione e da eventuali strati di protezione superficiali (zincatura, vernici, ecc.).

Riferimenti normativi:

-D.M. 22.1.2008 n.37 "nuovo Regolamento Impianti"; -UNI EN 607; -UNI EN 612; -UNI EN 1462; -UNI EN 1253.

L'Unità Tecnologica è composta dai seguenti Elementi Manutenibili:

° 01.13.01 Canali di gronda e pluviali in lamiera metallica

° 01.13.02 Canali di gronda e pluviali in PVC e PEAD

° 01.13.03 Scossaline in alluminio

° 01.13.04 Supporti per canali di gronda

Elemento Manutenibile: 01.13.01

Canali di gronda e pluviali in lamiera metallica

Unità Tecnologica: 01.13

Impianto di smaltimento acque meteoriche

I canali di gronda sono gli elementi dell'impianto di smaltimento delle acque meteoriche che si sviluppano lungo la linea di gronda. Le pluviali hanno la funzione di convogliare ai sistemi di smaltimento al suolo le acque meteoriche raccolte nei canali di gronda. Essi sono destinati alla raccolta ed allo smaltimento delle acque meteoriche dalle coperture degli edifici. Per formare i sistemi completi di canalizzazioni, essi vengono dotati di appropriati accessori (fondelli di chiusura, bocchelli, parafoglie, staffe di sostegno, ecc.) collegati tra di loro. La forma e le dimensioni dei canali di gronda e delle pluviali dipendono dalla quantità d'acqua che deve essere convogliata e dai parametri della progettazione architettonica. La capacità di smaltimento del sistema dipende dal progetto del tetto e dalle dimensioni dei canali di gronda e dei pluviali. I canali e le pluviali sono classificati dalla norma UNI EN 612 in: a) canali di gronda di classe X o di classe Y a seconda del diametro della nervatura o del modulo equivalente. (Un prodotto che è stato definito di classe X è conforme anche ai requisiti previsti per la classe Y); b) pluviali di classe X o di classe Y a seconda della sovrapposizione delle loro giunzioni. (Un prodotto che è stato definito di classe X è conforme anche ai requisiti previsti per la classe Y).

Elementi da mantenere:

NP.14.12 - Canali in acciaio zincato per raccolta acque

REQUISITI E PRESTAZIONI (EM)

01.13.01.R01 Regolarità delle finiture

Classe di Requisiti: *Visivi*

Classe di Esigenza: *Aspetto*

I canali di gronda e le pluviali devono essere realizzati nel rispetto della regola d'arte ed essere privi di difetti superficiali.

Prestazioni:

Le superfici interna ed esterna dei canali di gronda e delle pluviali devono essere lisce, pulite e prive di rigature, cavità e altri difetti di superficie. Gli spessori minimi del materiale utilizzato devono essere quelli indicati dalla norma UNI EN 612 con le tolleranze indicate dalla stessa norma.

Livello minimo della prestazione:

Le caratteristiche dei canali e delle pluviali dipendono dalla qualità e dalla quantità del materiale utilizzato per la fabbricazione. In particolare si deve avere:

- canali e pluviali in alluminio o leghe di alluminio delle serie 1000, 3000, 5000 o 6000 devono essere conformi alla EN 573-3, sotto forma di lamiere conformi alla EN 485-1, ad eccezione delle leghe aventi un tenore di magnesio maggiore del 3% oppure un tenore di rame maggiore dello 0,3%;
- canali e pluviali in acciaio con rivestimento metallico a caldo devono essere conformi alla EN 10142 nel caso di lamiere di acciaio zincato (Z);
- canali e pluviali in acciaio con rivestimento metallico a caldo devono essere conformi alla EN 10214 nel caso di lamiere di acciaio con rivestimento di zinco-alluminio (ZA);
- canali e pluviali in acciaio con rivestimento metallico a caldo devono essere conformi alla EN 10215 nel caso di lamiere di acciaio con rivestimento di alluminio-zinco (AZ);
- canali e pluviali in acciaio inossidabili devono essere conformi alla EN 10088-1.

Riferimenti normativi:

-UNI EN 612; -UNI EN 1462.

01.13.01.R02 Resistenza al vento

Classe di Requisiti: *Di stabilità*

Classe di Esigenza: *Sicurezza*

I canali di gronda e le pluviali devono resistere alle azioni e depressioni del vento tale da non compromettere la stabilità e la funzionalità dell'intero impianto di smaltimento acque.

Prestazioni:

I canali di gronda e le pluviali devono essere idonei a resistere all'azione del vento in modo da assicurare durata e funzionalità nel

tempo senza pregiudicare la sicurezza degli utenti. L'azione del vento da considerare è quella prevista dal D.M. 14.1.2008 (che divide convenzionalmente il territorio italiano in zone), tenendo conto dell'altezza dell'edificio e della forma della copertura.

Livello minimo della prestazione:

La capacità di resistenza al vento può essere verificata mediante prova da effettuarsi con le modalità ed i tempi previsti dalla normativa UNI.

Riferimenti normativi:

-D.M. 14.1.2008 (Norme tecniche per le costruzioni); -Circolare 2.2.2009 , n. 617 (Istruzioni per l'applicazione delle «Nuove norme tecniche per le costruzioni» di cui al decreto ministeriale 14.1.2008).

ANOMALIE RISCONTRABILI

01.13.01.A01 Alterazioni cromatiche

Presenza di macchie con conseguente variazione della tonalità dei colori e scomparsa del colore originario.

01.13.01.A02 Deformazione

Cambiamento della forma iniziale con imbarcamento degli elementi e relativa irregolarità della sovrapposizione degli stessi.

01.13.01.A03 Deposito superficiale

Accumulo di materiale e di incrostazioni di diversa consistenza, spessore e aderenza diversa.

01.13.01.A04 Difetti di ancoraggio, di raccordo, di sovrapposizione, di assemblaggio

Difetti nella posa degli elementi e/o accessori di copertura con conseguente rischio di errato deflusso delle acque meteoriche.

01.13.01.A05 Distacco

Distacco degli elementi dai dispositivi di fissaggio e relativo scorrimento.

01.13.01.A06 Errori di pendenza

Errore nel calcolo della pendenza (la determinazione in gradi, o in percentuale, rispetto al piano orizzontale di giacitura delle falde) rispetto alla morfologia del tetto, alla lunghezza di falda (per tetti a falda), alla scabrosità dei materiali, all'area geografica di riferimento. Insufficiente deflusso delle acque con conseguente ristagno delle stesse.

01.13.01.A07 Fessurazioni, microfessurazioni

Incrinature localizzate interessanti lo spessore degli elementi.

01.13.01.A08 Presenza di vegetazione

Presenza di vegetazione caratterizzata dalla formazione di licheni, muschi e piante in prossimità di superfici o giunti degradati.

CONTROLLI ESEGUIBILI DALL'UTENTE

01.13.01.C01 Controllo generale

Cadenza: ogni 6 mesi

Tipologia: Controllo a vista

Controllare le condizioni e la funzionalità dei canali di gronda e delle pluviali. Controllare la funzionalità delle pluviali, delle griglie parafoglie e di eventuali depositi e detriti di foglie ed altre ostruzioni che possono compromettere il corretto deflusso delle acque meteoriche. Controllare gli elementi di fissaggio ed eventuali connessioni.

- Requisiti da verificare: 1) *Regolarità delle finiture*; 2) *Resistenza al vento*.
- Anomalie riscontrabili: 1) *Alterazioni cromatiche*; 2) *Deformazione*; 3) *Deposito superficiale*; 4) *Difetti di ancoraggio, di raccordo, di sovrapposizione, di assemblaggio*; 5) *Distacco*; 6) *Errori di pendenza*; 7) *Fessurazioni, microfessurazioni*; 8) *Presenza di vegetazione*.

MANUTENZIONI ESEGUIBILI DALL'UTENTE

01.13.01.I01 Pulizia griglie, canali di gronda, bocchettoni di raccolta

Cadenza: ogni 6 mesi

Pulizia ed asportazione dei residui di fogliame e detriti depositati nei canali di gronda. Rimozione delle griglie paraghiaia e parafoglie dai bocchettoni di raccolta e loro pulizia.

MANUTENZIONI ESEGUIBILI DA PERSONALE SPECIALIZZATO


01.13.01.I02 Reintegro canali di gronda e pluviali

Cadenza: ogni 5 anni


Reintegro dei canali di gronda, delle pluviali, dei bocchettoni di raccolta e degli elementi di fissaggio. Riposizionamento degli elementi di raccolta in funzione delle superfici di copertura servite e delle pendenze previste. Sistemazione delle giunzioni mediante l'utilizzo di materiali analoghi a quelli preesistenti.

- Ditte specializzate: *Lattoniere-canalista*.

Canali di gronda e pluviali in lamiera metallica - Controlli in 120 mesi



Canali di gronda e pluviali in lamiera metallica - Interventi in 120 mesi



Elemento Manutenibile: 01.13.02

Canali di gronda e pluviali in PVC e PEAD

Unità Tecnologica: 01.13

Impianto di smaltimento acque meteoriche

I canali di gronda sono gli elementi dell'impianto di smaltimento delle acque meteoriche che si sviluppano lungo la linea di gronda. Le pluviali hanno la funzione di convogliare ai sistemi di smaltimento al suolo le acque meteoriche raccolte nei canali di gronda. Essi sono destinati alla raccolta ed allo smaltimento delle acque meteoriche dalle coperture degli edifici. Per formare i sistemi completi di canalizzazioni, essi vengono dotati di appropriati accessori (fondelli di chiusura, bocchelli, parafoglie, staffe di sostegno, ecc.) collegati tra di loro. La forma e le dimensioni dei canali di gronda e delle pluviali dipendono dalla quantità d'acqua che deve essere convogliata e dai parametri della progettazione architettonica. La capacità di smaltimento del sistema dipende dal progetto del tetto e dalle dimensioni dei canali di gronda e dei pluviali.

Elementi da mantenere:

14.03 - Tubazioni meteoriche in PEAD

NP.14.11 - Tubazioni meteoriche in PEAD 80mm

REQUISITI E PRESTAZIONI (EM)

01.13.02.R01 (Attitudine al) controllo della tenuta

Classe di Requisiti: Di stabilità

Classe di Esigenza: Sicurezza

I canali di gronda e le pluviali devono essere idonee ad impedire fughe o perdite di acqua assicurando così la durata e la funzionalità nel tempo.

Prestazioni:

Il controllo della tenuta deve essere garantito in condizioni di pressione e temperatura corrispondenti a quelle massime o minime di esercizio previste in progetto.

Livello minimo della prestazione:

La capacità di tenuta può essere verificata mediante prova da effettuarsi con le modalità ed i tempi previsti dalla norma UNI EN 607 nell'appendice C. Al termine di detta prova non si deve verificare nessun sgocciolamento.

Riferimenti normativi:

-UNI EN 607; -UNI EN 1462.

01.13.02.R02 Regolarità delle finiture

Classe di Requisiti: Visivi

Classe di Esigenza: Aspetto

I canali di gronda e le pluviali devono essere realizzati nel rispetto della regola d'arte ed essere privi di difetti superficiali.

Prestazioni:

Le superfici interna ed esterna dei canali di gronda e delle pluviali devono essere lisce, pulite e prive di rigature, cavità e altri difetti di superficie.

Livello minimo della prestazione:

Le estremità dei canali di gronda devono essere tagliate in modo netto e perpendicolare rispetto all'asse del profilo. I canali di gronda devono essere definiti dalla larghezza di apertura superiore. Per il calcolo della capacità di flusso occorrono:

- la superficie utile della sezione del canale di gronda deve essere dichiarata dal fabbricante e deve essere marcata sul canale di gronda oppure riportata nei documenti commerciali;
- la lunghezza commerciale di un canale di gronda che deve avere una tolleranza positiva quando misurata a 20 °C.

Riferimenti normativi:

-UNI EN 607; -UNI EN 1462.

01.13.02.R03 Resistenza al vento

Classe di Requisiti: Di stabilità**Classe di Esigenza: Sicurezza**

I canali di gronda e le pluviali devono resistere alle azioni e depressioni del vento tale da non compromettere la stabilità e la funzionalità dell'intero impianto di smaltimento acque.

Prestazioni:

I canali di gronda e le pluviali devono essere idonei a resistere all'azione del vento in modo da assicurare durata e funzionalità nel tempo senza pregiudicare la sicurezza degli utenti. L'azione del vento da considerare è quella prevista dal D.M. 14.1.2008 (che divide convenzionalmente il territorio italiano in zone), tenendo conto dell'altezza dell'edificio e della forma della copertura.

Livello minimo della prestazione:

La capacità di resistenza al vento può essere verificata mediante prova da effettuarsi con le modalità ed i tempi previsti dalla normativa UNI.

Riferimenti normativi:

-D.M. 14.1.2008 (Norme tecniche per le costruzioni); -Circolare 2.2.2009 , n. 617 (Istruzioni per l'applicazione delle «Nuove norme tecniche per le costruzioni» di cui al decreto ministeriale 14.1.2008); -UNI EN 1253.

01.13.02.R04 Resistenza alle temperature e a sbalzi di temperatura

Classe di Requisiti: Di stabilità**Classe di Esigenza: Sicurezza**

I canali di gronda e le pluviali devono mantenere inalterate le proprie caratteristiche chimico fisiche sotto l'azione di sollecitazioni termiche.

Prestazioni:

I materiali ed i componenti dei canali di gronda e pluviali devono essere in grado di mantenere inalterate le proprie caratteristiche chimico fisiche sotto l'azione di sollecitazioni termiche dovute a temperature estreme massime o minime e a sbalzi di temperatura realizzati in tempi brevi.

Livello minimo della prestazione:

La capacità di resistenza alla temperatura e a sbalzi repentini della stessa viene verificata mediante la prova indicata dalla norma UNI EN 607 nel prospetto 1.

Riferimenti normativi:

-UNI EN 607; -UNI EN 1462.

01.13.02.R05 Resistenza meccanica

Classe di Requisiti: Di stabilità**Classe di Esigenza: Sicurezza**

I canali di gronda e le pluviali devono garantire una resistenza meccanica rispetto alle condizioni di carico di progetto (carichi concentrati e distribuiti) in modo da garantire la stabilità e la funzionalità dell'impianto.

Prestazioni:

I canali di gronda e le pluviali devono essere idonei ad assicurare stabilità e resistenza all'azione di sollecitazioni meccaniche in modo da garantirne durata e funzionalità nel tempo.

Livello minimo della prestazione:

In particolare la resistenza all'urto viene verificata secondo la prova del martello eseguita con le modalità riportate nell'appendice A della norma UNI EN 607. Al termine di detta prova non si deve verificare alcuna rottura o fessura visibile senza ingrandimento. La resistenza alla trazione viene verificata applicando un carico minimo di 42 MPa. La resistenza a trazione per urto viene verificata applicando un carico minimo di 500 KJ/m².

Riferimenti normativi:

-UNI EN 607;

01.13.02.R06 Tenuta del colore

Classe di Requisiti: Visivi**Classe di Esigenza: Aspetto**

I canali di gronda e le pluviali devono mantenere inalterati nel tempo i colori originari.

Prestazioni:

Le superfici esterne dei canali di gronda e delle pluviali devono essere prive di difetti e di alterazioni cromatiche.

Livello minimo della prestazione:

La capacità di tenuta del colore può essere verificata mediante prova da effettuarsi con le modalità ed i tempi previsti dalla norma UNI EN 607. Al termine della prova l'alterazione di colore non deve superare il livello 3 della scala dei grigi secondo ISO 105-A02.

Riferimenti normativi:

-UNI EN 607; -UNI EN 1462.

ANOMALIE RISCONTRABILI

01.13.02.A01 Alterazioni cromatiche

Presenza di macchie con conseguente variazione della tonalità dei colori e scomparsa del colore originario.

01.13.02.A02 Deformazione

Cambiamento della forma iniziale con imbarcamento degli elementi e relativa irregolarità della sovrapposizione degli stessi.

01.13.02.A03 Deposito superficiale

Accumulo di materiale e di incrostazioni di diversa consistenza, spessore e aderenza diversa.

01.13.02.A04 Difetti di ancoraggio, di raccordo, di sovrapposizione, di assemblaggio.

Difetti nella posa degli elementi e/o accessori di copertura con conseguente rischio di errato deflusso delle acque meteoriche.

01.13.02.A05 Distacco

Distacco degli elementi dai dispositivi di fissaggio e relativo scorrimento.

01.13.02.A06 Errori di pendenza

Errore nel calcolo della pendenza (la determinazione in gradi, o in percentuale, rispetto al piano orizzontale di giacitura delle falde) rispetto alla morfologia del tetto, alla lunghezza di falda (per tetti a falda), alla scabrosità dei materiali, all'area geografica di riferimento. Insufficiente deflusso delle acque con conseguente ristagno delle stesse.

01.13.02.A07 Fessurazioni, microfessurazioni

Incrinature localizzate interessanti lo spessore degli elementi.

01.13.02.A08 Presenza di vegetazione

Presenza di vegetazione caratterizzata dalla formazione di licheni, muschi e piante in prossimità di superfici o giunti degradati.

CONTROLLI ESEGUIBILI DALL'UTENTE

01.13.02.C01 Controllo generale

Cadenza: ogni 6 mesi

Tipologia: Controllo a vista

Controllare le condizioni e la funzionalità dei canali di gronda e delle pluviali. Controllare la funzionalità delle pluviali, delle griglie para foglie e di eventuali depositi e detriti di foglie ed altre ostruzioni che possono compromettere il corretto deflusso delle acque meteoriche. Controllare gli elementi di fissaggio ed eventuali connessioni.

- Requisiti da verificare: 1) *(Attitudine al) controllo della tenuta;* 2) *Regolarità delle finiture;* 3) *Resistenza al vento;* 4) *Resistenza alle temperature e a sbalzi di temperatura;* 5) *Resistenza meccanica;* 6) *Tenuta del colore.*
- Anomalie riscontrabili: 1) *Alterazioni cromatiche;* 2) *Deformazione;* 3) *Deposito superficiale;* 4) *Difetti di ancoraggio, di raccordo, di sovrapposizione, di assemblaggio.;* 5) *Distacco;* 6) *Errori di pendenza;* 7) *Fessurazioni, microfessurazioni;* 8) *Presenza di vegetazione.*

MANUTENZIONI ESEGUIBILI DALL'UTENTE

01.13.02.I01 Pulizia griglie, canali di gronda, bocchettoni di raccolta

Cadenza: ogni 6 mesi

Pulizia ed asportazione dei residui di fogliame e detriti depositati nei canali di gronda. Rimozione delle griglie paraghiaia e parafoglie dai bocchettoni di raccolta e loro pulizia.

MANUTENZIONI ESEGUIBILI DA PERSONALE SPECIALIZZATO


01.13.02.I02 Reintegro canali di gronda e pluviali

Cadenza: ogni 5 anni


Reintegro dei canali di gronda, delle pluviali, dei bocchettoni di raccolta e degli elementi di fissaggio. Riposizionamento degli elementi di raccolta in funzione delle superfici di copertura servite e delle pendenze previste. Sistemazione delle giunzioni mediante l'utilizzo di materiali analoghi a quelli preesistenti.

- Ditte specializzate: *Lattoniere-canalista*.

Canali di gronda e pluviali in PVC e PEAD - Controlli in 120 mesi



Canali di gronda e pluviali in PVC e PEAD - Interventi in 120 mesi



Elemento Manutenibile: 01.13.03

Scossaline in alluminio

Unità Tecnologica: 01.13

Impianto di smaltimento acque meteoriche

Le scossaline sono dei dispositivi che hanno la funzione di fissare le guaine impermeabilizzanti utilizzate in copertura alle varie strutture che possono essere presenti sulla copertura stessa (parapetti, cordoli, ecc.). Le scossaline possono essere realizzate con vari materiali fra i quali l'alluminio o lega di alluminio.

Elementi da mantenere:

12.05 - Copertine in lamiera di alluminio

NP.12.11 - Finiture e copertine in lamiera di alluminio

REQUISITI E PRESTAZIONI (EM)

01.13.03.R01 Regolarità delle finiture

Classe di Requisiti: *Visivi*

Classe di Esigenza: *Aspetto*

Le scossaline devono essere realizzate nel rispetto della regola d'arte ed essere prive di difetti superficiali.

Prestazioni:

Le superfici interna ed esterna delle scossaline devono essere lisce, pulite e prive di rigature, cavità e altri difetti di superficie. Gli spessori minimi del materiale utilizzato devono essere quelli indicati dalla norma UNI EN 612 con le tolleranze indicate dalla stessa norma.

Livello minimo della prestazione:

Le prescrizioni minime da rispettare per le scossaline in alluminio o leghe di alluminio sono quelle indicate dalla norma UNI EN 485-1.

Riferimenti normativi:

-UNI EN 612; -UNI EN 485-1.

01.13.03.R02 Resistenza alle temperature e a sbalzi di temperatura

Classe di Requisiti: *Di stabilità*

Classe di Esigenza: *Sicurezza*

Le scossaline in pvc devono mantenere inalterate le proprie caratteristiche chimico fisiche sotto l'azione di sollecitazioni termiche.

Prestazioni:

I materiali ed i componenti delle scossaline devono essere in grado di mantenere inalterate le proprie caratteristiche chimico fisiche sotto l'azione di sollecitazioni termiche dovute a temperature estreme massime o minime e a sbalzi di temperatura realizzati in tempi brevi.

Livello minimo della prestazione:

La capacità di resistenza alla temperatura e a sbalzi repentini della stessa viene verificata mediante la prova indicata dalla norma UNI EN 607 nel prospetto 1.

Riferimenti normativi:

-UNI EN 607; -UNI EN 612; -UNI EN 638; -UNI EN 727; -UNI EN 1462.

01.13.03.R03 Tenuta del colore

Classe di Requisiti: *Visivi*

Classe di Esigenza: *Aspetto*

Le scossaline in pvc devono mantenere inalterati nel tempo i colori originari.

Prestazioni:

Le superfici esterne delle scossaline devono essere prive di difetti e di alterazioni cromatiche.

Livello minimo della prestazione:

La capacità di tenuta del colore può essere verificata mediante prova da effettuarsi con le modalità ed i tempi previsti dalla norma UNI EN 607. Al termine della prova l'alterazione di colore non deve superare il livello 3 della scala dei grigi secondo ISO 105-A02.

Riferimenti normativi:

-UNI EN 607; -UNI EN 612; -UNI EN 638; -UNI EN 727; -UNI EN 1462; -UNI ISO 105-A02.

ANOMALIE RISCONTRABILI

01.13.03.A01 Alterazioni cromatiche

Presenza di macchie con conseguente variazione della tonalità dei colori e scomparsa del colore originario.

01.13.03.A02 Corrosione

Fenomeni di corrosione degli elementi metallici.

01.13.03.A03 Deformazione

Cambiamento della forma iniziale con imbarcamento degli elementi e relativa irregolarità della sovrapposizione degli stessi.

01.13.03.A04 Deposito superficiale

Accumulo di materiale e di incrostazioni di diversa consistenza, spessore e aderenza diversa.

01.13.03.A05 Difetti di montaggio

Difetti nella posa in opera degli elementi (difetti di raccordo, di giunzione, di assemblaggio).

01.13.03.A06 Difetti di serraggio

Difetti di serraggio delle scossaline per cui si verificano problemi di tenuta della guaina impermeabilizzante.

01.13.03.A07 Distacco

Distacco degli elementi dai dispositivi di fissaggio e relativo scorrimento.

01.13.03.A08 Presenza di vegetazione

Presenza di vegetazione caratterizzata dalla formazione di licheni, muschi e piante in prossimità di superfici o giunti degradati.

01.13.03.A09 Difetti di ancoraggio, di raccordo, di sovrapposizione, di assemblaggio.

Difetti nella posa degli elementi e/o accessori di copertura con conseguente rischio di errato deflusso delle acque meteoriche.

01.13.03.A10 Fessurazioni, microfessurazioni

Incrinature localizzate interessanti lo spessore degli elementi.

CONTROLLI ESEGUIBILI DALL'UTENTE

01.13.03.C01 Controllo generale

Cadenza: ogni 6 mesi

Tipologia: Controllo a vista

Controllare gli elementi di fissaggio ed eventuali connessioni. Verificare che non ci siano in atto fenomeni di deformazione.

- Requisiti da verificare: 1) *Regolarità delle finiture*; 2) *Resistenza alle temperature e a sbalzi di temperatura*; 3) *Tenuta del colore*.
- Anomalie riscontrabili: 1) *Alterazioni cromatiche*; 2) *Deformazione*; 3) *Deposito superficiale*; 4) *Difetti di ancoraggio, di raccordo, di*

sovrapposizione, di assemblaggio.; 5) Distacco; 6) Fessurazioni, microfessurazioni; 7) Presenza di vegetazione.

MANUTENZIONI ESEGUIBILI DALL'UTENTE

01.13.03.I01 Pulizia superficiale

Cadenza: ogni 6 mesi

Pulizia ed asportazione dei residui di fogliame e detriti depositati sulle scossaline.

MANUTENZIONI ESEGUIBILI DA PERSONALE SPECIALIZZATO

01.13.03.I02 Reintegro elementi

Cadenza: ogni anno

Reintegro delle scossaline e degli elementi di fissaggio. Sistemazione delle giunzioni mediante l'utilizzo di materiali analoghi a quelli preesistenti.

- Ditte specializzate: *Lattoniere-canalista.*


01.13.03.I03 Serraggio scossaline

Cadenza: ogni 6 mesi


Serraggio dei bulloni e dei dispositivi di tenuta delle scossaline.

- Ditte specializzate: *Lattoniere-canalista.*

Scossaline in alluminio - Controlli in 120 mesi



Scossaline in alluminio - Interventi in 120 mesi



Elemento Manutenibile: 01.13.04

Supporti per canali di gronda

Unità Tecnologica: 01.13

Impianto di smaltimento acque meteoriche

I supporti hanno il compito di garantire stabilità dei canali di gronda e possono essere realizzati in diversi materiali quali: a) acciaio dolce; b) lamiera di acciaio con rivestimento metallico a caldo; c) lamiera di acciaio con rivestimento di zinco-alluminio; d) lamiera di acciaio con rivestimento di alluminio; e) zinco; f) acciaio inossidabile; g) rame; h) alluminio o lega di alluminio conformemente; i) cloruro di polivinile non plastificato (PVC-U).

REQUISITI E PRESTAZIONI (EM)

01.13.04.R01 Resistenza alla corrosione

Classe di Requisiti: Di stabilità

Classe di Esigenza: Sicurezza

I supporti per gronda di acciaio devono essere in grado di contrastare in modo efficace il prodursi di fenomeni di corrosione.

Prestazioni:

Devono essere utilizzati adeguati sistemi di protezione in modo da contrastare il fenomeno della corrosione.

Livello minimo della prestazione:

Possono essere utilizzati:

- rivestimento di materiale plastico flessibile, di spessore non minore di 60 µm, sopra un rivestimento di zinco con uno spessore medio di rivestimento non minore di 20 µm;
- rivestimento di materiale plastico flessibile, di spessore non minore di 60 µm, con un substrato adatto.

I supporti per gronda di PVC-U devono avere un'adeguata resistenza all'effetto della radiazione UV.

I supporti per gronda devono essere divisi in due classi (classe A e B) in base alla loro resistenza alla corrosione.

I supporti per gronda della classe A sono adatti all'uso in atmosfere aggressive e i supporti della classe B in condizioni più favorevoli.

Riferimenti normativi:

-UNI EN 1462.

01.13.04.R02 Resistenza meccanica

Classe di Requisiti: Di stabilità

Classe di Esigenza: Sicurezza

I supporti per canali di gronda devono essere in grado di non subire disgregazioni se sottoposti all'azione di carichi accidentali.

Prestazioni:

I supporti per canali di gronda devono essere realizzati con materiali e finiture in grado di garantire stabilità e sicurezza.

Livello minimo della prestazione:

I supporti per gronda devono essere divisi in tre classi in base alla loro capacità di sopportare i carichi. I supporti con larghezza di apertura pari a 80 mm o maggiore devono sostenere i carichi indicati nel prospetto 3 della norma UNI EN 1462 senza subire cedimenti e deformazioni permanenti maggiori di 5 mm all'estremità esterna del supporto.

Riferimenti normativi:

-UNI EN 1462.

ANOMALIE RISCONTRABILI

01.13.04.A01 Corrosione

Fenomeni di corrosione degli elementi metallici.

01.13.04.A02 Deformazione

Cambiamento della forma iniziale con imbarcamento degli elementi e relativa irregolarità della sovrapposizione degli stessi.

01.13.04.A03 Difetti di montaggio

Difetti nella posa in opera degli elementi (difetti di raccordo, di giunzione, di assemblaggio).

01.13.04.A04 Difetti di serraggio

Difetti di serraggio degli elementi di supporto dei canali.

01.13.04.A05 Fessurazioni, microfessurazioni

Incrinature localizzate interessanti lo spessore degli elementi.

CONTROLLI ESEGUIBILI DA PERSONALE SPECIALIZZATO

01.13.04.C01 Controllo generale

Cadenza: ogni 6 mesi

Tipologia: Ispezione a vista

Controllare le condizioni e la funzionalità dei supporti dei canali di gronda verificando il fissaggio ed eventuali connessioni. Verificare che non ci siano fenomeni di corrosione in atto.

- Requisiti da verificare: 1) *Resistenza alla corrosione*; 2) *Resistenza meccanica*.
- Anomalie riscontrabili: 1) *Deformazione*; 2) *Difetti di montaggio*; 3) *Fessurazioni, microfessurazioni*; 4) *Corrosione*; 5) *Difetti di serraggio*.
- Ditte specializzate: *Tecnici di livello superiore*.

MANUTENZIONI ESEGUIBILI DA PERSONALE SPECIALIZZATO


01.13.04.I01 Reintegro supporti

Cadenza: ogni 6 mesi


Reintegro degli elementi di fissaggio con sistemazione delle giunzioni mediante l'utilizzo di materiali analoghi a quelli preesistenti.

- Ditte specializzate: *Tecnici di livello superiore*.

Supporti per canali di gronda - Controlli in 120 mesi



Supporti per canali di gronda - Interventi in 120 mesi



Unità Tecnologica: 01.14

Impianto di smaltimento acque reflue

L'impianto di smaltimento acque reflue è l'insieme degli elementi tecnici aventi funzione di eliminare le acque usate e di scarico dell'impianto idrico sanitario e convogliarle verso le reti esterne di smaltimento. Gli elementi dell'impianto di smaltimento delle acque reflue devono essere autopulibili per assicurare la funzionalità dell'impianto evitando la formazione di depositi sul fondo dei condotti e sulle pareti delle tubazioni. Al fine di concorrere ad assicurare i livelli prestazionali imposti dalla normativa per il controllo del rumore è opportuno dimensionare le tubazioni di trasporto dei fluidi in modo che la velocità di tali fluidi non superi i limiti imposti dalla normativa.

Categorie degli elementi da mantenere:

Fosse biologiche
Pozzetti e caditoie

REQUISITI E PRESTAZIONI (UT)

01.14.R01 Efficienza

Classe di Requisiti: Di funzionamento

Classe di Esigenza: Gestione

I sistemi di scarico devono essere progettati ed installati in modo da non compromettere la salute e la sicurezza degli utenti e delle persone che si trovano all'interno dell'edificio.

Prestazioni:

I sistemi di scarico devono essere progettati, installati e sottoposti agli appropriati interventi di manutenzione in modo da non costituire pericolo o arrecare disturbo in condizioni normali di utilizzo.

Livello minimo della prestazione:

Le tubazioni devono essere progettate in modo da essere auto-pulenti, conformemente alla EN 12056-2.

Riferimenti normativi:

-UNI EN 12056-1.

01.14.R02 (Attitudine al) controllo del rumore prodotto

Classe di Requisiti: Acustici

Classe di Esigenza: Benessere

Il sistema di scarico deve essere realizzato con materiali e componenti in grado di non emettere rumori.

Prestazioni:

E' opportuno dimensionare le tubazioni di trasporto dei fluidi in modo che la velocità di tali fluidi non superi i limiti imposti dalla normativa per non generare rumore eccessivo.

Livello minimo della prestazione:

Per quanto riguarda i livelli fare riferimento a regolamenti e procedure di installazione nazionali e locali.

Riferimenti normativi:

-UNI EN 12056-2.

L'Unità Tecnologica è composta dai seguenti Elementi Manutenibili:

° 01.14.01 Fosse biologiche

° 01.14.02 Pozzetti e caditoie

Elemento Manutenibile: 01.14.01

Fosse biologiche

Unità Tecnologica: 01.14

Impianto di smaltimento acque reflue

Le fosse biologiche vengono realizzate quando diventa complicato collegare il sistema di smaltimento delle acque al sistema fognario esistente. Le fosse biologiche sono generalmente realizzate prefabbricate così da essere facilmente installate; devono essere settiche ed impermeabili per evitare fuoriuscite di liquido che può provocare inquinamento. Le fosse settiche sono classificate sulla base di una capacità nominale (CN) minima di 2 m³ con differenze di capacità nominale di 1 m³ fra due dimensioni successive.

Elementi da mantenere:

NP.SE.09.22 - FOSSA BIOLOGICA BICAMERALE MC 4,40

NP.SE.09.25 - FOSSA BIOLOGICA BICAMERALE MC 8,40

REQUISITI E PRESTAZIONI (EM)

01.14.01.R01 (Attitudine al) controllo della tenuta

Classe di Requisiti: Funzionalità tecnologica

Classe di Esigenza: Funzionalità

Una fossa settica deve essere realizzata in modo da garantire una tenuta stagna fino alla sua parte superiore (fino al pozzetto d'ispezione).

Prestazioni:

La capacità di tenuta delle fosse biologiche varia a seconda del materiale con cui è realizzata la fossa (calcestruzzo, plastica rinforzata con fibre di vetro, polietilene). Per accertare tale capacità la fossa può essere sottoposta a prova con le modalità indicate dalla norma UNI EN 12566.

Livello minimo della prestazione:

La fossa settica deve essere riempita fino alla sua sommità dopo che sono state sigillate le connessioni. Deve trascorrere un intervallo di mezz'ora. Per fosse a comportamento rigido deve quindi essere misurato il volume di acqua richiesto per riempire nuovamente la fossa settica. Per fosse settiche con comportamento flessibile devono essere ispezionate per individuare eventuali perdite e deve essere registrata l'osservazione.

Per fosse settiche con comportamento rigido, al termine del periodo di prova, deve essere misurata la quantità supplementare di acqua pulita richiesta per regolare il livello di acqua fino al livello della sommità. Questa quantità supplementare deve essere espressa in litri per m² della superficie interna bagnata delle pareti esterne.

Riferimenti normativi:

-UNI EN 12566.

ANOMALIE RISCONTRABILI

01.14.01.A01 Corrosione

Corrosione delle pareti e del fondo delle vasche dovuta all'azione chimica dei fluidi.

01.14.01.A02 Depositi

Accumulo eccessivo di sabbia e materiali solidi sul fondo della fossa.

01.14.01.A03 Odori sgradevoli

Setticità delle acque di scarico che può produrre odori sgradevoli accompagnati da gas letali o esplosivi e aggressioni chimiche rischiose per la salute delle persone.

01.14.01.A04 Sedimentazione

Accumulo di depositi minerali sul fondo delle fosse che può causare l'intasamento.

CONTROLLI ESEGUIBILI DA PERSONALE SPECIALIZZATO

01.14.01.C01 Controllo generale

Cadenza: ogni 6 mesi

Tipologia: Ispezione

Controllare che lungo le pareti non vi sia accumulo di depositi minerali e verificare che non vi siano perdite di materiali.

- Requisiti da verificare: 1) .
- Anomalie riscontrabili: 1) *Corrosione*; 2) *Sedimentazione*.
- Ditte specializzate: *Specializzati vari*.

MANUTENZIONI ESEGUIBILI DA PERSONALE SPECIALIZZATO


01.14.01.I01 Svuotamento vasca

Cadenza: ogni 12 mesi


Eeguire una pulizia delle vasche rimuovendo tutto il materiale di accumulo e provvedere ad una pulizia con acqua a pressione.

- Ditte specializzate: *Specializzati vari*.

Fosse biologiche - Controlli in 120 mesi



Fosse biologiche - Interventi in 120 mesi



Elemento Manutenibile: 01.14.02

Pozzetti e caditoie

Unità Tecnologica: 01.14

Impianto di smaltimento acque reflue

I pozzetti sono dei dispositivi di scarico la cui sommità è costituita da un chiusino o da una griglia e destinati a ricevere le acque reflue attraverso griglie o attraverso tubi collegati al pozzetto. I pozzetti e le caditoie hanno la funzione di convogliare nella rete fognaria, per lo smaltimento, le acque di scarico usate e/o meteoriche provenienti da più origini (strade, pluviali, ecc.).

Elementi da mantenere:

14.10 - Pozzetti per pluviali

14.07 - Pilette per raccolta acqua

NP.SE.09.23 - Pozzetto Degrassatore

PURT- 271.04.001.005 - Pozzetto 50x50 x h=50 cm, 140kg

REQUISITI E PRESTAZIONI (EM)

01.14.02.R01 (Attitudine al) controllo della portata

Classe di Requisiti: Funzionalità d'uso

Classe di Esigenza: Funzionalità

Le caditoie ed i relativi dispositivi di tenuta devono essere autopulibili per assicurare la funzionalità dell'impianto.

Prestazioni:

I materiali utilizzati per la realizzazione dei pozzetti devono essere facilmente autopulibili in modo da evitare depositi di materiale che possa comprometterne il regolare funzionamento dell'impianto.

Livello minimo della prestazione:

Per la verifica della facilità di pulizia si effettua una prova così come descritto dalla norma UNI EN 1253-2. Immettere nel pozzetto, attraverso la griglia, 200 cm³ di perline di vetro del diametro di 5 mm a una velocità costante e uniforme per 30 s. Continuando ad alimentare l'acqua per ulteriori 30 s bisogna misurare il volume in cm³ delle perline di vetro uscite dal pozzetto. La prova deve essere eseguita per tre volte per ogni velocità di mandata e deve essere considerata la media dei tre risultati ottenuti per ciascuna prova.

Riferimenti normativi:

-UNI EN 1253-1; -UNI EN 1253-2.

01.14.02.R02 (Attitudine al) controllo della tenuta

Classe di Requisiti: Funzionalità tecnologica

Classe di Esigenza: Funzionalità

Le caditoie ed i relativi dispositivi di tenuta devono essere idonei ad impedire fughe dei fluidi assicurando così la durata e la funzionalità nel tempo.

Prestazioni:

I materiali utilizzati per la realizzazione dei pozzetti devono assicurare il controllo della tenuta in condizioni di pressione e temperatura corrispondenti a quelle massime o minime di esercizio.

Livello minimo della prestazione:

La capacità di tenuta delle caditoie e dei pozzetti può essere verificata mediante prova da effettuarsi con le modalità ed i tempi previsti dalla norma UNI EN 1253-2. Montare la scatola sifonica (con uscita chiusa e tutte le entrate laterali sigillate) sul dispositivo di prova; sottoporre la scatola ad una pressione idrostatica di 400 Pa utilizzando le valvole by-pass. Chiudere la serranda e aprire lentamente dopo circa 5 secondi; ripetere fino a quando la scatola non perde più acqua (comunque fino ad un massimo di 5 volte).

Riferimenti normativi:

-UNI EN 1253-2.

01.14.02.R03 Assenza della emissione di odori sgradevoli

Classe di Requisiti: Olfattivi

Classe di Esigenza: Benessere

I pozzetti ed i relativi dispositivi di tenuta devono essere realizzati in modo da non emettere odori sgradevoli.

Prestazioni:

I materiali utilizzati per la realizzazione dei pozzetti non devono produrre o riemettere sostanze o odori sgradevoli durante il loro ciclo di vita.

Livello minimo della prestazione:

L'ermeticità degli elementi può essere accertata effettuando la prova indicata dalla norma UNI EN 1253-2. Riempire la scatola sifonica con acqua ad una pressione di 200 Pa; dopo 15 minuti verificare eventuali perdite di acqua (evidenziate dalla diminuzione della pressione statica) ed interrompere la prova se dopo 2 minuti la pressione non si è stabilizzata.

Riferimenti normativi:

-UNI EN 1253-2.

01.14.02.R04 Pulibilità**Classe di Requisiti: Di manutenibilità****Classe di Esigenza: Gestione**

Le caditoie ed i pozzetti devono essere autopulibili per assicurare la funzionalità dell'impianto.

Prestazioni:

Le caditoie ed i pozzetti devono essere realizzati con materiali e finiture tali da essere facilmente autopulibili in modo da evitare depositi di materiale che possa comprometterne il regolare funzionamento.

Livello minimo della prestazione:

Per la verifica della facilità di pulizia si effettua una prova così come descritto dalla norma UNI EN 1253-2. Si monta il pozzetto completo della griglia e si versa nel contenitore per la prova acqua fredda a 15-10 °C alla portata di 0,2 l/s, 0,3 l/s, 0,4 l/s e 0,6 l/s. In corrispondenza di ognuna delle portate, immettere nel pozzetto, attraverso la griglia, 200 cm³ di perline di vetro del diametro di 5 +/- 0,5 mm e della densità da 2,5 g/cm³ a 3,0 g/cm³, a una velocità costante e uniforme per 30 s. Continuare ad alimentare l'acqua per ulteriori 30 s. Misurare il volume in cm³ delle perline di vetro uscite dal pozzetto. Eseguire la prova per tre volte per ogni velocità di mandata. Deve essere considerata la media dei tre risultati.

Riferimenti normativi:

-UNI EN 1253-2.

01.14.02.R05 Resistenza alle temperature e a sbalzi di temperatura**Classe di Requisiti: Di stabilità****Classe di Esigenza: Sicurezza**

I pozzetti ed i relativi dispositivi di tenuta devono essere in grado di contrastare in modo efficace il prodursi di deformazioni o rotture se sottoposti all'azione di temperature elevate o a sbalzi delle stesse.

Prestazioni:

I pozzetti devono essere realizzati con materiali in grado di resistere alle temperature ed agli sbalzi termici prodotti dalle condizioni di funzionamento senza per ciò deteriorarsi o perdere le proprie caratteristiche.

Livello minimo della prestazione:

La capacità di resistere alle temperature e/o agli sbalzi delle stesse dei pozzetti viene accertata con la prova descritta dalla norma UNI EN 1253-2.

Secondo tale prova si fa entrare l'acqua attraverso la griglia o attraverso l'entrata laterale nel seguente modo:

- 0,5 l/s di acqua calda alla temperatura di 93 °C per circa 60 secondi;
- pausa di 60 secondi;
- 0,5 l/s di acqua fredda alla temperatura di 15 °C per 60 secondi;
- pausa di 60 secondi.

Ripetere questo ciclo per 1500 volte o in alternativa per 100 h.

La prova viene considerata valida se non si verificano deformazioni o variazioni dall'aspetto della superficie dei componenti.

Riferimenti normativi:

-UNI EN 1253-2.

01.14.02.R06 Resistenza meccanica**Classe di Requisiti: Di stabilità****Classe di Esigenza: Sicurezza**

Le caditoie ed i pozzetti devono essere in grado di contrastare in modo efficace il prodursi di deformazioni o rotture sotto l'azione di determinate sollecitazioni in modo da garantire la funzionalità dell'impianto.

Prestazioni:

Le caditoie ed i pozzetti devono essere realizzati con materiali idonei ad assicurare stabilità e resistenza all'azione di sollecitazioni

meccaniche che dovessero verificarsi durante il ciclo di vita.

Livello minimo della prestazione:

I pozzetti sono classificati in base alla loro resistenza al carico nelle seguenti classi:

- H 1,5 (per tetti piani non praticabili);
- K 3 (aree senza traffico veicolare);
- L15 (aree con leggero traffico veicolare);
- M 125 (aree con traffico veicolare).

Riferimenti normativi:

-UNI EN 1253-1.

ANOMALIE RISCONTRABILI

01.14.02.A01 Difetti ai raccordi o alle connessioni

Perdite del fluido in prossimità di raccordi dovute a errori o sconessioni delle giunzioni.

01.14.02.A02 Difetti dei chiusini

Rottura delle piastre di copertura dei pozzetti o chiusini difettosi, chiusini rotti, incrinati, mal posati o sporgenti.

01.14.02.A03 Erosione

Erosione del suolo all'esterno dei tubi che è solitamente causata dall'infiltrazione di terra.

01.14.02.A04 Intasamento

Incrostazioni o otturazioni delle griglie dei pozzetti dovute ad accumuli di materiale di risulta quali foglie, vegetazione, ecc.

01.14.02.A05 Odori sgradevoli

Setticità delle acque di scarico che può produrre odori sgradevoli accompagnati da gas letali o esplosivi e aggressioni chimiche rischiose per la salute delle persone.

01.14.02.A06 Sedimentazione

Accumulo di depositi minerali sul fondo dei condotti che può causare l'ostruzione delle condotte.

CONTROLLI ESEGUIBILI DA PERSONALE SPECIALIZZATO

01.14.02.C01 Controllo generale

Cadenza: ogni 12 mesi

Tipologia: Ispezione

Verificare lo stato generale e l'integrità della griglia e della piastra di copertura dei pozzetti, della base di appoggio e delle pareti laterali.

- Requisiti da verificare: 1) ; 2) ; 3) .
- Anomalie riscontrabili: 1) *Difetti dei chiusini*; 2) *Intasamento*.
- Ditte specializzate: *Specializzati vari*.

MANUTENZIONI ESEGUIBILI DA PERSONALE SPECIALIZZATO


01.14.02.I01 Pulizia

Cadenza: ogni 12 mesi

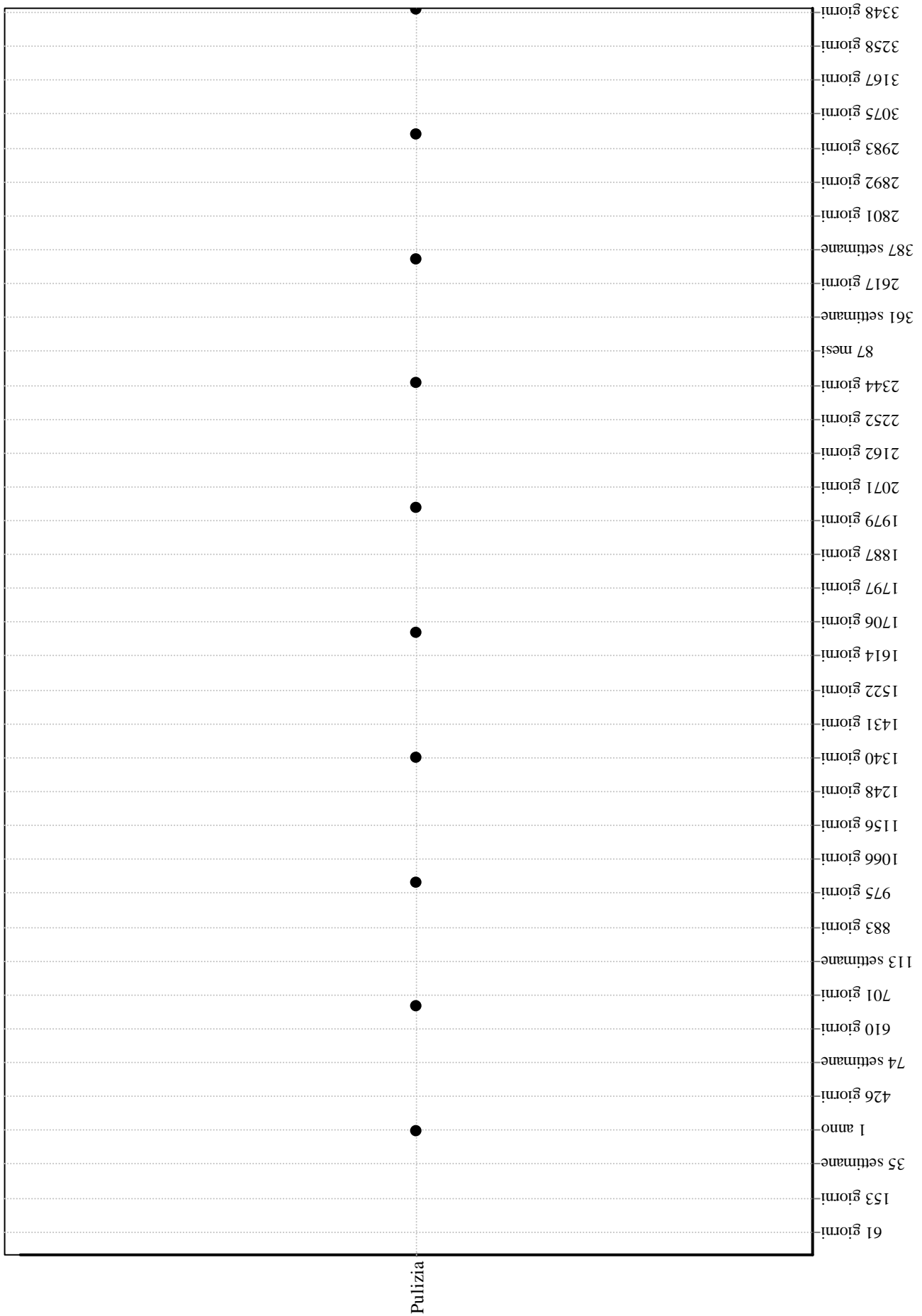
Eeguire una pulizia dei pozzetti mediante asportazione dei fanghi di deposito e lavaggio con acqua a pressione.

- Ditte specializzate: *Specializzati vari*.

Pozzetti e caditoie - Controlli in 120 mesi



Pozzetti e caditoie - Interventi in 120 mesi



INDICE

01 EDIFICIO DIREZIONALE		pag.	3
01.01	Coperture piane		4
01.01.01	Accessi alla copertura		12
01.01.02	Strato di tenuta con membrane bituminose		16
01.02	Balconi e scale		24
01.02.01	Corrimano		27
01.02.02	Parapetti e ringhiere in metallo		30
01.03	Rivestimenti		34
01.03.01	Rivestimento in pannelli di fibrocemento		44
01.03.02	Intonaco		49
01.03.03	Rivestimento a cappotto		54
01.03.04	Tinteggiature		59
01.03.05	Rivestimenti in grigliato di alluminio e in acciaio zincato		64
01.04	Rivestimenti interni		68
01.04.01	Intonaci interni		76
01.04.02	Rivestimenti e prodotti ceramici		80
01.04.03	Tinteggiature interne		84
01.05	Pavimentazioni interne		88
01.05.01	Pavimentazioni con elementi ceramici		91
01.05.02	Pavimentazioni in gres porcellanato		96
01.05.03	Pavimenti cementizi		100
01.05.04	Pavimentazioni con elementi lapidei		105
01.06	Giunti per edilizia		110
01.06.01	Giunti		111
01.07	Facciate continue		115
01.07.01	Facciata continua in montanti e traversi in alluminio con vetro		117
01.07.02	Giunti		121
01.07.03	Parete ventilata in pannelli di cotto		124
01.07.04	Pannelli in alluminio		128
01.08	Infissi esterni		132
01.08.01	Serramenti in alluminio		145
01.09	Infissi interni		153
01.09.01	Porte		160
01.09.02	Porte blindate		166
01.09.03	Porte REI		172
01.10	Porte industriali		180
01.10.01	Porte basculanti per garage		182
01.11	Controsoffitti		187
01.11.01	Controsoffitti in cartongesso		190
01.11.02	Controsoffitti in fibra minerale		195
01.12	Ascensori e montacarichi		200
01.12.01	Ammortizzatori della cabina		202
01.12.02	Cabina		206
01.12.03	Contrappeso		210
01.12.04	Funi		214
01.12.05	Guide cabina		218
01.12.06	Interruttore di extracorsa		222
01.12.07	Limitatore di velocità		226
01.12.08	Macchinari elettromeccanici		230
01.12.09	Vani corsa		234
01.12.10	Porte di piano		238

01.12.11	Pulsantiera	243
01.12.12	Quadro di manovra	247
01.12.13	Paracadute a presa istantanea	252
01.12.14	Paracadute a presa progressiva	256
01.13	Impianto di smaltimento acque meteoriche	260
01.13.01	Canali di gronda e pluviali in lamiera metallica	261
01.13.02	Canali di gronda e pluviali in PVC e PEAD	266
01.13.03	Scossaline in alluminio	272
01.13.04	Supporti per canali di gronda	277
01.14	Impianto di smaltimento acque reflue	281
01.14.01	Fosse biologiche	282
01.14.02	Pozzetti e caditoie	286

IL TECNICO

Edificio Direzionale
PIANO DI MANUTENZIONE

PROGRAMMA DI MANUTENZIONE
Sottoprogramma delle prestazioni

Acustici**01 - EDIFICIO DIREZIONALE****01.01 - Coperture piane**

Codice	Elementi Manutenibili / Requisiti e Prestazioni / Controlli	Tipologia	Frequenza
01.01	Coperture piane		
01.01.R05	Requisito: Isolamento acustico <i>La copertura dovrà essere realizzata in modo da fornire una adeguata resistenza al passaggio dei rumori e comunque in modo da ridurre i rumori aerei (da traffico, da vento, ecc.) e i rumori d'impatto (da pioggia, da grandine, ecc.).</i>		

01.03 - Rivestimenti

Codice	Elementi Manutenibili / Requisiti e Prestazioni / Controlli	Tipologia	Frequenza
01.03	Rivestimenti		
01.03.R06	Requisito: Isolamento acustico <i>I rivestimenti dovranno fornire una adeguata resistenza al passaggio dei rumori.</i>		

01.04 - Rivestimenti interni

Codice	Elementi Manutenibili / Requisiti e Prestazioni / Controlli	Tipologia	Frequenza
01.04	Rivestimenti interni		
01.04.R05	Requisito: Isolamento acustico <i>I rivestimenti dovranno fornire una adeguata resistenza al passaggio dei rumori.</i>		

01.08 - Infissi esterni

Codice	Elementi Manutenibili / Requisiti e Prestazioni / Controlli	Tipologia	Frequenza
01.08	Infissi esterni		
01.08.R05	Requisito: Isolamento acustico <i>E' l'attitudine a fornire un'idonea resistenza al passaggio dei rumori. Il livello di isolamento richiesto varia in funzione della tipologia e del tipo di attività svolta e in funzione della classe di destinazione d'uso del territorio.</i>		
01.08.01.C12	Controllo: Controllo vetri	Controllo a vista	ogni 6 mesi
01.08.01.C03	Controllo: Controllo guarnizioni di tenuta	Controllo a vista	ogni 12 mesi

01.09 - Infissi interni

Codice	Elementi Manutenibili / Requisiti e Prestazioni / Controlli	Tipologia	Frequenza
01.09	Infissi interni		
01.09.R02	Requisito: Isolamento acustico <i>E' l'attitudine a fornire un'idonea resistenza al passaggio dei rumori. Il livello di isolamento richiesto varia in funzione della tipologia e del tipo di attività svolta e in funzione della classe di destinazione d'uso del territorio.</i>		

01.11 - Controsoffitti

Codice	Elementi Manutenibili / Requisiti e Prestazioni / Controlli	Tipologia	Frequenza
01.11	Controsoffitti		
01.11.R01	Requisito: Isolamento acustico <i>I controsoffitti dovranno contribuire a fornire una adeguata resistenza al passaggio dei rumori.</i>		

01.14 - Impianto di smaltimento acque reflue

Codice	Elementi Manutenibili / Requisiti e Prestazioni / Controlli	Tipologia	Frequenza
01.14	Impianto di smaltimento acque reflue		

01.14.R02	Requisito: (Attitudine al) controllo del rumore prodotto <i>Il sistema di scarico deve essere realizzato con materiali e componenti in grado di non emettere rumori.</i>		
-----------	---	--	--

Adattabilità delle finiture

01 - EDIFICIO DIREZIONALE

01.02 - Balconi e scale

Codice	Elementi Manutenibili / Requisiti e Prestazioni / Controlli	Tipologia	Frequenza
01.02	Balconi e scale		
01.02.R02	Requisito: Attitudine al controllo della regolarità geometrica <i>I rivestimenti costituenti i balconi, logge e passarelle devono assicurare gli aspetti di planarità e di regolarità geometrica.</i>		

01.12 - Ascensori e montacarichi

Codice	Elementi Manutenibili / Requisiti e Prestazioni / Controlli	Tipologia	Frequenza
01.12.09	Vani corsa		
01.12.09.R01	Requisito: Regolarità delle finiture <i>Le aperture del vano che consentono l'accesso alla cabina devono essere realizzati nel rispetto della regola d'arte ed in modo da evitare pericoli per l'accesso alla cabina stessa.</i>		

Di funzionamento

01 - EDIFICIO DIREZIONALE

01.12 - Ascensori e montacarichi

Codice	Elementi Manutenibili / Requisiti e Prestazioni / Controlli	Tipologia	Frequenza
01.12.11	Pulsantiera		
01.12.11.R01	Requisito: Comodità d'uso e manovra <i>Per consentire utilizzo da parte degli utenti le pulsantiere della cabina ascensore e quelle di piano devono essere disposte in modo da essere facilmente utilizzabili.</i>		
01.12.11.C01	Controllo: Controllo generale	Controllo a vista	ogni 2 mesi

01.14 - Impianto di smaltimento acque reflue

Codice	Elementi Manutenibili / Requisiti e Prestazioni / Controlli	Tipologia	Frequenza
01.14	Impianto di smaltimento acque reflue		
01.14.R01	Requisito: Efficienza <i>I sistemi di scarico devono essere progettati ed installati in modo da non compromettere la salute e la sicurezza degli utenti e delle persone che si trovano all'interno dell'edificio.</i>		

Di manutenibilità

01 - EDIFICIO DIREZIONALE

01.14 - Impianto di smaltimento acque reflue

Codice	Elementi Manutenibili / Requisiti e Prestazioni / Controlli	Tipologia	Frequenza
01.14.02	Pozzetti e caditoie		
01.14.02.R04	Requisito: Pulibilità <i>Le caditoie ed i pozzetti devono essere autopulibili per assicurare la funzionalità dell'impianto.</i>		

Di stabilità

01 - EDIFICIO DIREZIONALE

01.01 - Coperture piane

Codice	Elementi Manutenibili / Requisiti e Prestazioni / Controlli	Tipologia	Frequenza
01.01	Coperture piane		
01.01.R13	Requisito: Resistenza al vento <i>La copertura deve resistere alle azioni e depressioni del vento tale da non compromettere la stabilità e la funzionalità degli strati che la costituiscono.</i>	Controllo a vista	ogni 12 mesi
01.01.01.C01	Controllo: Controllo dello stato		
01.01.R16	Requisito: Resistenza meccanica <i>La copertura deve garantire una resistenza meccanica rispetto alle condizioni di carico (carichi concentrati e distribuiti) di progetto in modo da garantire la stabilità e la stabilità degli strati costituenti. Inoltre vanno considerate le caratteristiche dello strato di supporto che dovranno essere adeguate alle sollecitazioni e alla resistenza degli elementi di tenuta.</i>	Controllo a vista	ogni 12 mesi
01.01.01.C01	Controllo: Controllo dello stato		
01.01.02	Strato di tenuta con membrane bituminose		
01.01.02.R06	Requisito: Resistenza meccanica per strato di tenuta con membrane bituminose <i>Gli strati di tenuta della copertura devono garantire una resistenza meccanica rispetto alle condizioni di carico (carichi concentrati e distribuiti) di progetto in modo da garantire la stabilità e la stabilità degli strati costituenti. Inoltre vanno considerate le caratteristiche e la densità dello strato di supporto che dovranno essere adeguate alle sollecitazioni e alla resistenza degli elementi di tenuta.</i>		

01.02 - Balconi e scale

Codice	Elementi Manutenibili / Requisiti e Prestazioni / Controlli	Tipologia	Frequenza
01.02	Balconi e scale		
01.02.R03	Requisito: Protezione dalle cadute <i>Gli elementi costituenti i balconi, logge e passerelle devono assicurare le condizioni di sicurezza contro la caduta di cose e persone nel vuoto nel rispetto delle norme sulla sicurezza.</i>	Verifica	ogni 6 mesi
01.02.02.C01	Controllo: Controllo generale		
01.02.R05	Requisito: Resistenza meccanica <i>Gli elementi strutturali costituenti i balconi, logge e passerelle devono contrastare in modo efficace le manifestazioni di eventuali rotture, o deformazioni rilevanti, causate dall'azione di possibili sollecitazioni.</i>		

01.03 - Rivestimenti

Codice	Elementi Manutenibili / Requisiti e Prestazioni / Controlli	Tipologia	Frequenza
01.03	Rivestimenti		
01.03.R13	Requisito: Resistenza agli urti <i>I rivestimenti unitamente alle pareti dovranno essere in grado di sopportare urti (definiti dall'energia cinetica di urti-tipo o convenzionali di corpi duri, come di oggetti scagliati, o molli, come il peso di un corpo che cade) che non debbono compromettere la stabilità della parete, né provocare il distacco di elementi o frammenti pericolosi a carico degli utenti.</i>	Controllo a vista	ogni 12 mesi
01.03.03.C01	Controllo: Controllo generale delle parti a vista		
01.03.R16	Requisito: Resistenza al vento <i>I rivestimenti unitamente alle pareti dovranno resistere alle azioni e depressioni del vento tale da non compromettere la stabilità e la funzionalità degli strati che le costituiscono.</i>	Controllo a vista Controllo a vista Controllo a vista	ogni 12 mesi ogni 12 mesi ogni 12 mesi
01.03.R18	Requisito: Resistenza meccanica <i>I rivestimenti unitamente alle pareti dovranno limitare la manifestazione di eventuali rotture, o deformazioni rilevanti, causate dall'azione di possibili sollecitazioni.</i>		
01.03.05.C01	Controllo: Controllo generale delle parti a vista		
01.03.03.C01	Controllo: Controllo generale delle parti a vista		
01.03.01.C01	Controllo: Controllo generale delle parti a vista		

01.04 - Rivestimenti interni

Codice	Elementi Manutenibili / Requisiti e Prestazioni / Controlli	Tipologia	Frequenza
01.04	Rivestimenti interni		

01.04.R12	Requisito: Resistenza agli urti <i>I rivestimenti unitamente alle pareti dovranno essere in grado di sopportare urti (definiti dall'energia cinetica di urti-tipo o convenzionali di corpi duri, come di oggetti scagliati, o molli, come il peso di un corpo che cade) che non debbono compromettere la stabilità della parete, né provocare il distacco di elementi o frammenti pericolosi a carico degli utenti.</i>		
01.04.R13	Requisito: Resistenza ai carichi sospesi <i>I rivestimenti unitamente alle pareti debbono essere in grado di sopportare il peso di carichi appesi minori (ad esempio quadri, insegne, ecc.) o altri di maggiore entità (mensole, arredi, ecc.)</i>		
01.04.R15	Requisito: Resistenza meccanica <i>I rivestimenti unitamente alle pareti dovranno limitare la manifestazione di eventuali rotture, o deformazioni rilevanti, causate dall'azione di possibili sollecitazioni.</i>		

01.05 - Pavimentazioni interne

Codice	Elementi Manutenibili / Requisiti e Prestazioni / Controlli	Tipologia	Frequenza
01.05.01	Pavimentazioni con elementi ceramici		
01.05.01.R02	Requisito: Resistenza meccanica <i>Le pavimentazioni devono contrastare in modo efficace la manifestazione di eventuali rotture, o deformazioni rilevanti, causate dall'azione di possibili sollecitazioni.</i>		
01.05.04	Pavimentazioni con elementi lapidei		
01.05.04.R02	Requisito: Resistenza meccanica <i>Le pavimentazioni devono contrastare in modo efficace la manifestazione di eventuali rotture, o deformazioni rilevanti, causate dall'azione di possibili sollecitazioni.</i>		

01.06 - Giunti per edilizia

Codice	Elementi Manutenibili / Requisiti e Prestazioni / Controlli	Tipologia	Frequenza
01.06	Giunti per edilizia		
01.06.R01	Requisito: Resistenza meccanica <i>Lo strato portante e quello di finitura dei giunti devono essere in grado di resistere alle sollecitazioni ed ai carichi che si manifestano durante il ciclo di vita.</i>		
01.06.01.C01	Controllo: Controllo generale	Ispezione a vista	ogni 6 mesi

01.07 - Facciate continue

Codice	Elementi Manutenibili / Requisiti e Prestazioni / Controlli	Tipologia	Frequenza
01.07	Facciate continue		
01.07.R02	Requisito: Resistenza al carico del vento <i>Le facciate continue dovranno produrre una resistenza al carico del vento sia per le parti fisse che di quelle apribili.</i>		
01.07.02.C01	Controllo: Controllo della tenuta	Verifica	ogni anno

01.08 - Infissi esterni

Codice	Elementi Manutenibili / Requisiti e Prestazioni / Controlli	Tipologia	Frequenza
01.08	Infissi esterni		
01.08.R14	Requisito: Resistenza agli urti <i>Gli infissi dovranno essere in grado di sopportare urti (definiti dall'energia cinetica di urti-tipo o convenzionali di corpi duri, come di oggetti scagliati, o molli, come il peso di un corpo che cade) che non debbono compromettere la stabilità degli stessi; né provocare il distacco di elementi o frammenti pericolosi a carico degli utenti.</i>		
01.08.01.C12	Controllo: Controllo vetri	Controllo a vista	ogni 6 mesi
01.08.01.C03	Controllo: Controllo guarnizioni di tenuta	Controllo a vista	ogni 12 mesi
01.08.R17	Requisito: Resistenza al vento <i>Gli infissi debbono resistere alle azioni e depressioni del vento in modo da garantire la sicurezza degli utenti e assicurare la durata e la funzionalità nel tempo. Inoltre essi devono sopportare l'azione del vento senza compromettere la funzionalità degli elementi che li costituiscono.</i>		
01.08.01.C12	Controllo: Controllo vetri	Controllo a vista	ogni 6 mesi
01.08.01.C03	Controllo: Controllo guarnizioni di tenuta	Controllo a vista	ogni 12 mesi

01.09 - Infissi interni

Codice	Elementi Manutenibili / Requisiti e Prestazioni / Controlli	Tipologia	Frequenza
01.09	Infissi interni		
01.09.R10	Requisito: Resistenza agli urti <i>Gli infissi dovranno essere in grado di sopportare urti (definiti dall'energia cinetica di urti-tipo o convenzionali di corpi duri, come di oggetti scagliati, o molli, come il peso di un corpo che cade) che non debbono compromettere la stabilità degli stessi; né provocare il distacco di elementi o frammenti pericolosi a carico degli utenti.</i>	Controllo a vista Controllo a vista Controllo a vista	ogni 12 mesi ogni 12 mesi ogni 12 mesi
01.09.02.C04	Controllo: Controllo parti in vista		
01.09.02.C02 01.09.02.C01	Controllo: Controllo integrazioni sistemi antifurto Controllo: Controllo delle serrature		
01.09.03	Porte REI		
01.09.03.R03	Requisito: Resistenza agli urti per porte tagliafuoco <i>Le porte tagliafuoco dovranno essere in grado di sopportare urti che non debbono compromettere la stabilità degli stessi; né provocare il distacco di elementi o frammenti pericolosi a carico degli utenti.</i>	Controllo Controllo a vista	ogni mese ogni 12 mesi
01.09.03.C05	Controllo: Controllo maniglione		
01.09.03.C06	Controllo: Controllo parti in vista		

01.10 - Porte industriali

Codice	Elementi Manutenibili / Requisiti e Prestazioni / Controlli	Tipologia	Frequenza
01.10	Porte industriali		
01.10.R02	Requisito: Resistenza al carico del vento <i>Le porte devono resistere alle azioni e depressioni del vento in modo da garantire la sicurezza degli utenti e assicurare la durata e la funzionalità nel tempo. Inoltre essi devono sopportare l'azione del vento senza compromettere la funzionalità degli elementi che li costituiscono.</i>		

01.12 - Ascensori e montacarichi

Codice	Elementi Manutenibili / Requisiti e Prestazioni / Controlli	Tipologia	Frequenza
01.12.02	Cabina		
01.12.02.R02	Requisito: Resistenza meccanica <i>Le porte, con i loro dispositivi di blocco, devono essere in grado di contrastare in modo efficace il prodursi di deformazioni o rotture sotto l'azione di determinate sollecitazioni.</i>	Ispezione a vista	ogni mese
01.12.04.C01	Controllo: Controllo generale		
01.12.03	Contrappeso		
01.12.03.R01	Requisito: Resistenza allo snervamento <i>Le funi o catene che sostengono i contrappesi o le masse di bilanciamento devono essere in grado di sostenerli senza causare pericoli.</i>	Ispezione a vista	ogni mese
01.12.03.C01	Controllo: Controllo generale		
01.12.04	Funi		
01.12.04.R01	Requisito: Resistenza meccanica <i>Le funi o catene devono essere in grado di sostenere senza causare pericoli le cabine, i contrappesi o le masse di bilanciamento.</i>		
01.12.05	Guide cabina		
01.12.05.R02	Requisito: Resistenza meccanica <i>Le guide della cabina unitamente alle pareti sulle quali sono agganciate dovranno limitare la manifestazione di eventuali rotture, o deformazioni rilevanti, causate dall'azione di possibili sollecitazioni.</i>		
01.12.07	Limitatore di velocità		
01.12.07.R02	Requisito: Resistenza meccanica <i>Il limitatore di velocità deve essere mosso da una fune metallica capace di resistere agli sforzi che si verificano durante il funzionamento.</i>		
01.12.09	Vani corsa		
01.12.09.R02	Requisito: Resistenza meccanica <i>La struttura del vano di corsa deve essere realizzata in modo da sopportare tutte le forze che possono verificarsi durante il funzionamento dell'impianto.</i>		
01.12.10	Porte di piano		
01.12.10.R02	Requisito: Resistenza meccanica <i>Le porte, con i loro dispositivi di blocco, devono essere in grado di contrastare in modo efficace il prodursi di deformazioni o rotture sotto l'azione di determinate sollecitazioni.</i>		

01.13 - Impianto di smaltimento acque meteoriche

Codice	Elementi Manutenibili / Requisiti e Prestazioni / Controlli	Tipologia	Frequenza
01.13	Impianto di smaltimento acque meteoriche		
01.13.R01	Requisito: Resistenza alla corrosione <i>Gli elementi dell'impianto smaltimento acque meteoriche devono essere in grado di contrastare in modo efficace il prodursi di fenomeni di corrosione.</i>		
01.13.01	Canali di gronda e pluviali in lamiera metallica		
01.13.01.R02	Requisito: Resistenza al vento <i>I canali di gronda e le pluviali devono resistere alle azioni e depressioni del vento tale da non compromettere la stabilità e la funzionalità dell'intero impianto di smaltimento acque.</i>	Controllo a vista Controllo a vista	ogni 6 mesi ogni 6 mesi
01.13.02.C01	Controllo: Controllo generale		
01.13.01.C01	Controllo: Controllo generale		
01.13.02	Canali di gronda e pluviali in PVC e PEAD		
01.13.02.R01	Requisito: (Attitudine al) controllo della tenuta <i>I canali di gronda e le pluviali devono essere idonee ad impedire fughe o perdite di acqua assicurando così la durata e la funzionalità nel tempo.</i>	Controllo a vista	ogni 6 mesi
01.13.02.C01	Controllo: Controllo generale		
01.13.02.R03	Requisito: Resistenza al vento <i>I canali di gronda e le pluviali devono resistere alle azioni e depressioni del vento tale da non compromettere la stabilità e la funzionalità dell'intero impianto di smaltimento acque.</i>	Controllo a vista Controllo a vista	ogni 6 mesi ogni 6 mesi
01.13.02.R04	Requisito: Resistenza alle temperature e a sbalzi di temperatura <i>I canali di gronda e le pluviali devono mantenere inalterate le proprie caratteristiche chimico fisiche sotto l'azione di sollecitazioni termiche.</i>		
01.13.03.C01	Controllo: Controllo generale		
01.13.02.C01	Controllo: Controllo generale	Ispezione a vista Controllo a vista	ogni 6 mesi ogni 6 mesi
01.13.02.R05	Requisito: Resistenza meccanica <i>I canali di gronda e le pluviali devono garantire una resistenza meccanica rispetto alle condizioni di carico di progetto (carichi concentrati e distribuiti) in modo da garantire la stabilità e la funzionalità dell'impianto.</i>		
01.13.04.C01	Controllo: Controllo generale	Ispezione a vista Controllo a vista	ogni 6 mesi ogni 6 mesi
01.13.02.C01	Controllo: Controllo generale		
01.13.03	Scossaline in alluminio		
01.13.03.R02	Requisito: Resistenza alle temperature e a sbalzi di temperatura <i>Le scossaline in pvc devono mantenere inalterate le proprie caratteristiche chimico fisiche sotto l'azione di sollecitazioni termiche.</i>		
01.13.04	Supporti per canali di gronda		
01.13.04.R01	Requisito: Resistenza alla corrosione <i>I supporti per gronda di acciaio devono essere in grado di contrastare in modo efficace il prodursi di fenomeni di corrosione.</i>	Ispezione a vista	ogni 6 mesi
01.13.04.C01	Controllo: Controllo generale		
01.13.04.R02	Requisito: Resistenza meccanica <i>I supporti per canali di gronda devono essere in grado di non subire disaggregazioni se sottoposti all'azione di carichi accidentali.</i>		

01.14 - Impianto di smaltimento acque reflue

Codice	Elementi Manutenibili / Requisiti e Prestazioni / Controlli	Tipologia	Frequenza
01.14.02	Pozzetti e caditoie		
01.14.02.R05	Requisito: Resistenza alle temperature e a sbalzi di temperatura <i>I pozzetti ed i relativi dispositivi di tenuta devono essere in grado di contrastare in modo efficace il prodursi di deformazioni o rotture se sottoposti all'azione di temperature elevate o a sbalzi delle stesse.</i>		
01.14.02.R06	Requisito: Resistenza meccanica <i>Le caditoie ed i pozzetti devono essere in grado di contrastare in modo efficace il prodursi di deformazioni o rotture sotto l'azione di determinate sollecitazioni in modo da garantire la funzionalità dell'impianto.</i>		

Facilità d'intervento

01 - EDIFICIO DIREZIONALE

01.01 - Coperture piane

Codice	Elementi Manutenibili / Requisiti e Prestazioni / Controlli	Tipologia	Frequenza
01.01	Coperture piane		
01.01.R17	Requisito: Sostituibilità <i>La copertura dovrà essere costituita da elementi tecnici e materiali che facilitano la collocazione di altri al loro posto.</i>		
01.01.01	Accessi alla copertura		
01.01.01.R01	Requisito: Accessibilità <i>Gli accessi alla copertura dovranno essere dimensionati ed organizzati in modo da essere raggiungibili e praticabili.</i>		

01.03 - Rivestimenti

Codice	Elementi Manutenibili / Requisiti e Prestazioni / Controlli	Tipologia	Frequenza
01.03	Rivestimenti		
01.03.R05	Requisito: Attrezzabilità <i>Le pareti ed i rivestimenti debbono consentire l'installazione di attrezzature.</i>		

01.04 - Rivestimenti interni

Codice	Elementi Manutenibili / Requisiti e Prestazioni / Controlli	Tipologia	Frequenza
01.04	Rivestimenti interni		
01.04.R04	Requisito: Attrezzabilità <i>Le pareti ed i rivestimenti debbono consentire l'installazione di attrezzature.</i>		

01.08 - Infissi esterni

Codice	Elementi Manutenibili / Requisiti e Prestazioni / Controlli	Tipologia	Frequenza
01.08	Infissi esterni		
01.08.R10	Requisito: Pulibilità <i>Gli infissi devono consentire la rimozione di sporcizia, depositi, macchie, ecc.</i>		
01.08.01.C12	Controllo: Controllo vetri	Controllo a vista Controllo a vista Controllo a vista Controllo a vista	ogni 6 mesi ogni 12 mesi ogni 12 mesi ogni 12 mesi
01.08.01.C08	Controllo: Controllo persiane avvolgibili in plastica		
01.08.01.C04	Controllo: Controllo guide di scorrimento		
01.08.01.C02	Controllo: Controllo generale		
01.08.R21	Requisito: Riparabilità <i>Gli infissi dovranno essere collocati in modo da consentire il ripristino dell'integrità, la funzionalità e l'efficienza di parti ed elementi soggetti a guasti.</i>		
01.08.R22	Requisito: Sostituibilità <i>Gli infissi dovranno essere realizzati e collocati in modo da consentire la loro sostituibilità, e/o la collocazione di parti ed elementi essi soggetti a guasti.</i>		

01.09 - Infissi interni

Codice	Elementi Manutenibili / Requisiti e Prestazioni / Controlli	Tipologia	Frequenza
01.09	Infissi interni		
01.09.R06	Requisito: Pulibilità <i>Gli infissi devono consentire la rimozione di sporcizia, depositi, macchie, ecc.</i>		
01.09.03.C02	Controllo: Controllo controbochette	Controllo Controllo a vista Controllo a vista Controllo a vista Controllo a vista	ogni mese ogni 6 mesi ogni 6 mesi ogni 6 mesi ogni 12 mesi
01.09.03.C08	Controllo: Controllo vetri		
01.09.01.C05	Controllo: Controllo vetri		
01.09.01.C02	Controllo: Controllo guide di scorrimento		
01.09.01.C04	Controllo: Controllo parti in vista		
	<i>integrità, la funzionalità e l'efficienza di parti ed elementi soggetti a guasti.</i>		

01.09.R12	<p>Requisito: Riparabilità</p> <p><i>Gli infissi dovranno essere collocati in modo da consentire il ripristino dell'integrità, la funzionalità e l'efficienza di parti ed elementi soggetti a guasti.</i></p>	<p>Controllo a vista Controllo a vista Controllo a vista Controllo a vista Controllo a vista Controllo a vista</p>	<p>ogni 6 mesi ogni 6 mesi ogni 6 mesi ogni 12 mesi ogni 12 mesi ogni 12 mesi</p>
<p>01.09.02.C03 Controllo: Controllo maniglia</p> <p>01.09.01.C03 Controllo: Controllo maniglia</p> <p>01.09.01.C02 Controllo: Controllo guide di scorrimento</p> <p>01.09.03.C04 Controllo: Controllo delle serrature</p> <p>01.09.02.C02 Controllo: Controllo integrazioni sistemi antifurto</p> <p>01.09.02.C01 Controllo: Controllo delle serrature</p> <p>01.09.01.C01 Controllo: Controllo delle serrature</p>			
<p>01.09.R13</p> <p>Requisito: Sostituibilità</p> <p><i>Gli infissi dovranno essere realizzati e collocati in modo da consentire la loro sostituibilità, e/o la collocazione di parti ed elementi essi soggetti a guasti.</i></p>			
<p>01.09.02.C03 Controllo: Controllo maniglia</p> <p>01.09.01.C05 Controllo: Controllo vetri</p> <p>01.09.01.C03 Controllo: Controllo maniglia</p>	<p>Controllo a vista Controllo a vista Controllo a vista</p>	<p>ogni 6 mesi ogni 6 mesi ogni 6 mesi</p>	
01.09.03	Porte REI		
01.09.03.R05	<p>Requisito: Sostituibilità per porte tagliafuoco</p> <p><i>Le porte tagliafuoco dovranno essere realizzate e collocate in modo da consentire la loro sostituibilità, e/o la collocazione di parti ed elementi essi soggetti a guasti.</i></p>	<p>Controllo a vista</p>	<p>ogni 6 mesi</p>
01.09.03.C08	Controllo: Controllo vetri		

01.11 - Controsoffitti

Codice	Elementi Manutenibili / Requisiti e Prestazioni / Controlli	Tipologia	Frequenza
01.11	Controsoffitti		
01.11.R03	<p>Requisito: Ispezionabilità</p> <p><i>I controsoffitti dovranno consentire (in particolare per i tipi chiusi ispezionabili e aperti) la loro ispezionabilità e l'accesso agli impianti ove previsti.</i></p>		

01.12 - Ascensori e montacarichi

Codice	Elementi Manutenibili / Requisiti e Prestazioni / Controlli	Tipologia	Frequenza
01.12.12	Quadro di manovra		
01.12.12.R02	<p>Requisito: Accessibilità</p> <p><i>I quadri di manovra degli ascensori devono essere facilmente accessibili per consentire un facile utilizzo sia nel normale funzionamento sia in caso di guasti.</i></p>	<p>Aggiornamento</p>	<p>ogni 6 mesi</p>
01.12.12.C01	Controllo: Controllo generale		
01.12.12.R03	<p>Requisito: Identificabilità</p> <p><i>I quadri e le cabine elettriche devono essere facilmente identificabili per consentire un facile utilizzo. Deve essere presente un cartello sul quale sono riportate le funzioni degli interruttori nonché le azioni da compiere in caso di emergenza su persone colpite da folgorazione.</i></p>	<p>Aggiornamento</p>	<p>ogni 6 mesi</p>
01.12.12.C02	Controllo: Verifica apparecchiature di taratura e controllo		

Funzionalità d'uso

01 - EDIFICIO DIREZIONALE

01.02 - Balconi e scale

Codice	Elementi Manutenibili / Requisiti e Prestazioni / Controlli	Tipologia	Frequenza
01.02	Balconi e scale		
01.02.R01	Requisito: Accessibilità <i>I balconi, logge e passerelle dovranno essere dimensionate in modo tale da consentire agevolmente il transito.</i>		

01.12 - Ascensori e montacarichi

Codice	Elementi Manutenibili / Requisiti e Prestazioni / Controlli	Tipologia	Frequenza
01.12	Ascensori e montacarichi		
01.12.R01	Requisito: Affidabilità <i>Gli elementi dell'impianto di trasporto verticale devono funzionare senza causare pericoli sia in condizioni normali sia in caso di emergenza.</i>	Ispezione Ispezione a vista Ispezione	ogni mese ogni mese ogni mese
01.12.10.C02	Controllo: Controllo generale		
01.12.08.C01	Controllo: Controllo generale		
01.12.02.C01	Controllo: Controllo generale		
01.12.01	Ammortizzatori della cabina		
01.12.01.R01	Requisito: Efficienza <i>Gli ammortizzatori delle cabine ascensore devono funzionare correttamente senza causare pericoli per l'utilizzo della cabina.</i>	Ispezione Controllo Ispezione Controllo Ispezione	ogni 3 mesi ogni 3 mesi ogni 3 mesi ogni 3 mesi ogni 6 mesi
01.12.14.C02	Controllo: Controllo generale		
01.12.14.C01	Controllo: Controllo dispositivi di freno		
01.12.13.C02	Controllo: Controllo generale		
01.12.13.C01	Controllo: Controllo dispositivi di freno		
01.12.01.C01	Controllo: Controllo generale		
01.12.02	Cabina		
01.12.02.R01	Requisito: Comodità di uso e manovra <i>Le aperture del vano che consentono l'accesso alla cabina devono presentare caratteristiche di facilità di uso, di funzionalità e di manovrabilità.</i>	Ispezione Ispezione Aggiornamento Aggiornamento	ogni mese ogni mese ogni 6 mesi ogni 6 mesi
01.12.10.C02	Controllo: Controllo generale		
01.12.02.C01	Controllo: Controllo generale		
01.12.10.C03	Controllo: Controllo maniglia		
01.12.10.C01	Controllo: Controllo delle serrature		
01.12.08	Macchinari elettromeccanici		
01.12.08.R01	Requisito: (Attitudine al) controllo della velocità <i>I macchinari e gli elementi che li costituiscono devono essere in grado di controllare i valori della velocità di discesa della cabina, sia nel normale funzionamento sia in caso di emergenza.</i>		
01.12.10	Porte di piano		
01.12.10.R01	Requisito: Comodità di uso e manovra <i>Le porte di piano che consentono l'accesso dai pianerottoli alla cabina devono presentare caratteristiche di facilità di uso, di funzionalità e di manovrabilità.</i>		

01.14 - Impianto di smaltimento acque reflue

Codice	Elementi Manutenibili / Requisiti e Prestazioni / Controlli	Tipologia	Frequenza
01.14.02	Pozzetti e caditoie		
01.14.02.R01	Requisito: (Attitudine al) controllo della portata <i>Le caditoie ed i relativi dispositivi di tenuta devono essere autopulibili per assicurare la funzionalità dell'impianto.</i>		

Funzionalità in emergenza

01 - EDIFICIO DIREZIONALE

01.12 - Ascensori e montacarichi

Codice	Elementi Manutenibili / Requisiti e Prestazioni / Controlli	Tipologia	Frequenza
01.12.07	Limitatore di velocità		
01.12.07.R01	Requisito: Efficienza <i>Il limitatore di velocità delle cabine ascensore deve entrare in funzione nel più breve tempo possibile.</i>		
01.12.13	Paracadute a presa istantanea		
01.12.13.R01	Requisito: Efficienza <i>Il paracadute della cabina di un ascensore deve intervenire soltanto nel movimento di discesa della cabina.</i>		
01.12.14	Paracadute a presa progressiva		
01.12.14.R01	Requisito: Efficienza <i>Il paracadute della cabina di un ascensore deve intervenire soltanto nel movimento di discesa della cabina.</i>		

Funzionalità tecnologica

01 - EDIFICIO DIREZIONALE

01.08 - Infissi esterni

Codice	Elementi Manutenibili / Requisiti e Prestazioni / Controlli	Tipologia	Frequenza
01.08	Infissi esterni		
01.08.R02	Requisito: (Attitudine al) controllo del flusso luminoso <i>Gli infissi dovranno consentire una adeguata immissione di luce naturale all'interno, in quantità sufficiente per lo svolgimento delle attività previste e permetterne la regolazione.</i>	Controllo a vista	ogni anno
01.08.01.C01	Controllo: Controllo frangisole		
01.08.R07	Requisito: Oscurabilità <i>Gli infissi devono, attraverso opportuni schermi e/o dispositivi di oscuramento, provvedere alla regolazione della luce naturale immessa.</i>		

01.09 - Infissi interni

Codice	Elementi Manutenibili / Requisiti e Prestazioni / Controlli	Tipologia	Frequenza
01.09	Infissi interni		
01.09.R04	Requisito: Oscurabilità <i>Gli infissi devono, attraverso opportuni schermi e/o dispositivi di oscuramento, provvedere alla regolazione della luce naturale immessa.</i>	Controllo a vista Controllo a vista	ogni 6 mesi ogni 6 mesi
01.09.03.C08	Controllo: Controllo vetri		
01.09.01.C05	Controllo: Controllo vetri		

01.14 - Impianto di smaltimento acque reflue

Codice	Elementi Manutenibili / Requisiti e Prestazioni / Controlli	Tipologia	Frequenza
01.14.01	Fosse biologiche		
01.14.01.R01	Requisito: (Attitudine al) controllo della tenuta <i>Una fossa settica deve essere realizzata in modo da garantire una tenuta stagna fino alla sua parte superiore (fino al pozzetto d'ispezione).</i>		
01.14.02	Pozzetti e caditoie		
01.14.02.R02	Requisito: (Attitudine al) controllo della tenuta <i>Le caditoie ed i relativi dispositivi di tenuta devono essere idonei ad impedire fughe dei fluidi assicurando così la durata e la funzionalità nel tempo.</i>		

Olfattivi

01 - EDIFICIO DIREZIONALE**01.14 - Impianto di smaltimento acque reflue**

Codice	Elementi Manutenibili / Requisiti e Prestazioni / Controlli	Tipologia	Frequenza
01.14.02	Pozzetti e caditoie		
01.14.02.R03	Requisito: Assenza della emissione di odori sgradevoli <i>I pozzetti ed i relativi dispositivi di tenuta devono essere realizzati in modo da non emettere odori sgradevoli.</i>		

Protezione antincendio

01 - EDIFICIO DIREZIONALE

01.01 - Coperture piane

Codice	Elementi Manutenibili / Requisiti e Prestazioni / Controlli	Tipologia	Frequenza
01.01	Coperture piane		
01.01.R07	Requisito: Reazione al fuoco <i>Livello di partecipazione al fuoco dei materiali combustibili costituenti la copertura.</i>		
01.01.R11	Requisito: Resistenza al fuoco <i>I materiali costituenti la copertura, sottoposti all'azione del fuoco non devono subire trasformazioni chimico-fisiche.</i>		

01.03 - Rivestimenti

Codice	Elementi Manutenibili / Requisiti e Prestazioni / Controlli	Tipologia	Frequenza
01.03	Rivestimenti		
01.03.R09	Requisito: Reazione al fuoco <i>Livello di partecipazione al fuoco dei materiali combustibili costituenti i rivestimenti.</i>		
01.03.R14	Requisito: Resistenza al fuoco <i>I materiali costituenti i rivestimenti, sottoposti all'azione del fuoco non devono subire trasformazioni chimico-fisiche.</i>		

01.04 - Rivestimenti interni

Codice	Elementi Manutenibili / Requisiti e Prestazioni / Controlli	Tipologia	Frequenza
01.04	Rivestimenti interni		
01.04.R08	Requisito: Reazione al fuoco <i>Livello di partecipazione al fuoco dei materiali combustibili costituenti i rivestimenti.</i>		
01.04.R14	Requisito: Resistenza al fuoco <i>I materiali costituenti i rivestimenti, sottoposti all'azione del fuoco non devono subire trasformazioni chimico-fisiche.</i>		

01.05 - Pavimentazioni interne

Codice	Elementi Manutenibili / Requisiti e Prestazioni / Controlli	Tipologia	Frequenza
01.05	Pavimentazioni interne		
01.05.R03	Requisito: Reazione al fuoco <i>Livello di partecipazione al fuoco dei materiali combustibili costituenti i rivestimenti.</i>		

01.08 - Infissi esterni

Codice	Elementi Manutenibili / Requisiti e Prestazioni / Controlli	Tipologia	Frequenza
01.08	Infissi esterni		
01.08.R15	Requisito: Resistenza al fuoco <i>I materiali costituenti gli infissi, sottoposti all'azione del fuoco non devono subire trasformazioni chimico-fisiche.</i>		

01.09 - Infissi interni

Codice	Elementi Manutenibili / Requisiti e Prestazioni / Controlli	Tipologia	Frequenza
01.09	Infissi interni		
01.09.R11	Requisito: Resistenza al fuoco <i>I materiali costituenti gli infissi, sottoposti all'azione del fuoco non devono subire trasformazioni chimico-fisiche.</i>		

01.09.03	Porte REI		
01.09.03.R04	Requisito: Resistenza al fuoco per porte tagliafuoco <i>I materiali costituenti le porte tagliafuoco, sottoposti all'azione del fuoco non devono subire trasformazioni chimico-fisiche.</i>		
01.09.03.C06	Controllo: Controllo parti in vista	Controllo a vista	ogni 12 mesi

01.11 - Controsoffitti

Codice	Elementi Manutenibili / Requisiti e Prestazioni / Controlli	Tipologia	Frequenza
01.11	Controsoffitti		
01.11.R04	Requisito: Reazione al fuoco <i>Livello di partecipazione al fuoco dei materiali combustibili costituenti i controsoffitti.</i>		
01.11.R06	Requisito: Resistenza al fuoco <i>I materiali costituenti i controsoffitti, sottoposti all'azione del fuoco non devono subire trasformazioni chimico-fisiche.</i>		

Protezione dagli agenti chimici ed organici

01 - EDIFICIO DIREZIONALE

01.01 - Coperture piane

Codice	Elementi Manutenibili / Requisiti e Prestazioni / Controlli	Tipologia	Frequenza
01.01	Coperture piane		
01.01.R09	Requisito: Resistenza agli agenti aggressivi <i>La copertura non deve subire dissoluzioni o disgregazioni e mutamenti di aspetto a causa dell'azione di agenti aggressivi chimici.</i>	Controllo a vista Controllo a vista	ogni 12 mesi ogni 12 mesi
01.01.R10	Requisito: Resistenza agli attacchi biologici <i>La copertura a seguito della presenza di organismi viventi (animali, vegetali, microrganismi) non dovrà subire riduzioni di prestazioni.</i>		
01.01.R12	Requisito: Resistenza al gelo <i>La copertura non dovrà subire disgregazioni e variazioni dimensionali e di aspetto in conseguenza della formazione di ghiaccio.</i>		
01.01.R14	Requisito: Resistenza all'acqua <i>I materiali costituenti la copertura, a contatto con l'acqua, dovranno mantenere inalterate le proprie caratteristiche chimico-fisiche.</i>		
01.01.02.C01 01.01.01.C01	Controllo: Controllo impermeabilizzazione Controllo: Controllo dello stato		
01.01.R15	Requisito: Resistenza all'irraggiamento solare <i>La copertura non dovrà subire variazioni di aspetto e caratteristiche chimico-fisiche a causa dell'esposizione all'energia raggiante.</i>		
01.01.R18	Requisito: Stabilità chimico reattiva <i>I materiali costituenti la copertura dovranno mantenere inalterate nel tempo le proprie caratteristiche chimico-fisiche.</i>		
01.01.02	Strato di tenuta con membrane bituminose		
01.01.02.R03	Requisito: Resistenza agli agenti aggressivi per strato di tenuta con membrane bituminose <i>Gli strati di tenuta della copertura non devono subire dissoluzioni o disgregazioni e mutamenti di aspetto a causa dell'azione di agenti aggressivi chimici.</i>	Controllo a vista	ogni 12 mesi
01.01.02.C01	Controllo: Controllo impermeabilizzazione		
01.01.02.R04	Requisito: Resistenza al gelo per strato di tenuta con membrane bituminose <i>Gli strati di tenuta della copertura non devono subire disgregazioni e variazioni dimensionali e di aspetto in conseguenza della formazione di ghiaccio.</i>		
01.01.02.R05	Requisito: Resistenza all'irraggiamento solare per strato di tenuta con membrane bituminose <i>Gli strati di tenuta della copertura non devono subire variazioni di aspetto e caratteristiche chimico-fisiche a causa dell'esposizione all'energia raggiante.</i>		
01.01.02.C01	Controllo: Controllo impermeabilizzazione	Controllo a vista	ogni 12 mesi

01.02 - Balconi e scale

Codice	Elementi Manutenibili / Requisiti e Prestazioni / Controlli	Tipologia	Frequenza
01.02	Balconi e scale		
01.02.R04	Requisito: Resistenza all'acqua <i>I rivestimenti costituenti balconi, logge e passarelle, a contatto con l'acqua, dovranno mantenere inalterate le proprie caratteristiche chimico-fisiche.</i>		

01.03 - Rivestimenti

Codice	Elementi Manutenibili / Requisiti e Prestazioni / Controlli	Tipologia	Frequenza
01.03	Rivestimenti		
01.03.R04	Requisito: Assenza di emissioni di sostanze nocive <i>I rivestimenti non debbono in condizioni normali di esercizio emettere sostanze tossiche, polveri, gas o altri odori fastidiosi per gli utenti.</i>	Controllo a vista	ogni 12 mesi
01.03.04.C01	Controllo: Controllo generale delle parti a vista		
01.03.R11	Requisito: Resistenza agli agenti aggressivi <i>I rivestimenti non dovranno subire dissoluzioni o disgregazioni e mutamenti di aspetto a causa dell'azione di</i>		

01.03.04.C01	agenti aggressivi chimici. Controllo: Controllo generale delle parti a vista	Controllo a vista	ogni 12 mesi
01.03.R12	Requisito: Resistenza agli attacchi biologici <i>I rivestimenti a seguito della presenza di organismi viventi (animali, vegetali, microrganismi) non dovranno subire riduzioni di prestazioni.</i>		
01.03.02.C01	Controllo: Controllo funzionalità	Controllo a vista Controllo a vista	quando occorre ogni 12 mesi
01.03.04.C01	Controllo: Controllo generale delle parti a vista		
01.03.R15	Requisito: Resistenza al gelo <i>I rivestimenti non dovranno subire disgregazioni e variazioni dimensionali e di aspetto in conseguenza della formazione di ghiaccio.</i>		
01.03.R17	Requisito: Resistenza all'acqua <i>I rivestimenti costituenti le pareti, a contatto con l'acqua, dovranno mantenere inalterate le proprie caratteristiche chimico-fisiche.</i>		

01.04 - Rivestimenti interni

Codice	Elementi Manutenibili / Requisiti e Prestazioni / Controlli	Tipologia	Frequenza
01.04	Rivestimenti interni		
01.04.R03	Requisito: Assenza di emissioni di sostanze nocive <i>I rivestimenti non debbono in condizioni normali di esercizio emettere sostanze tossiche, polveri, gas o altri odori fastidiosi per gli utenti.</i>	Controllo a vista	ogni 12 mesi
01.04.03.C01	Controllo: Controllo generale delle parti a vista		
01.04.R10	Requisito: Resistenza agli agenti aggressivi <i>I rivestimenti non dovranno subire dissoluzioni o disgregazioni e mutamenti di aspetto a causa dell'azione di agenti aggressivi chimici.</i>	Controllo a vista	ogni 12 mesi
01.04.03.C01	Controllo: Controllo generale delle parti a vista		
01.04.R11	Requisito: Resistenza agli attacchi biologici <i>I rivestimenti a seguito della presenza di organismi viventi (animali, vegetali, microrganismi) non dovranno subire riduzioni di prestazioni.</i>		
01.04.03.C01	Controllo: Controllo generale delle parti a vista	Controllo a vista	ogni 12 mesi

01.05 - Pavimentazioni interne

Codice	Elementi Manutenibili / Requisiti e Prestazioni / Controlli	Tipologia	Frequenza
01.05	Pavimentazioni interne		
01.05.R02	Requisito: Assenza di emissioni di sostanze nocive <i>I rivestimenti non debbono in condizioni normali di esercizio emettere sostanze tossiche, polveri, gas o altri odori fastidiosi per gli utenti.</i>		
01.05.R05	Requisito: Resistenza agli attacchi biologici <i>I rivestimenti a seguito della presenza di organismi viventi (animali, vegetali, microrganismi) non dovranno subire riduzioni di prestazioni.</i>		
01.05.01	Pavimentazioni con elementi ceramici		
01.05.01.R01	Requisito: Resistenza agli agenti aggressivi <i>I rivestimenti non debbono subire dissoluzioni o disgregazioni e mutamenti di aspetto a causa dell'azione di agenti aggressivi chimici.</i>		
01.05.04	Pavimentazioni con elementi lapidei		
01.05.04.R01	Requisito: Resistenza agli agenti aggressivi <i>I rivestimenti non debbono subire dissoluzioni o disgregazioni e mutamenti di aspetto a causa dell'azione di agenti aggressivi chimici.</i>		

01.08 - Infissi esterni

Codice	Elementi Manutenibili / Requisiti e Prestazioni / Controlli	Tipologia	Frequenza
01.08	Infissi esterni		
01.08.R13	Requisito: Resistenza agli agenti aggressivi <i>Gli infissi non dovranno subire dissoluzioni o disgregazioni e mutamenti di aspetto a causa dell'azione di agenti aggressivi chimici.</i>		
01.08.R16	Requisito: Resistenza al gelo <i>Gli infissi non dovranno subire disgregazioni e variazioni dimensionali e di aspetto in conseguenza della formazione di ghiaccio.</i>		

01.08.R18	Requisito: Resistenza all'acqua <i>Gli infissi a contatto con l'acqua, dovranno mantenere inalterate le proprie caratteristiche chimico-fisiche.</i>	Controllo a vista	ogni 6 mesi
01.08.01.C07	Controllo: Controllo persiane		
01.08.R20	Requisito: Resistenza all'irraggiamento solare <i>Gli infissi non devono subire mutamenti di aspetto e di caratteristiche chimico-fisiche a causa dell'esposizione all'irraggiamento solare.</i>		
01.08.R23	Requisito: Stabilità chimico reattiva <i>Gli infissi e i materiali costituenti sotto l'azione di sostanze chimiche con le quali possono venire in contatto non dovranno produrre reazioni chimiche.</i>		

01.09 - Infissi interni

Codice	Elementi Manutenibili / Requisiti e Prestazioni / Controlli	Tipologia	Frequenza
01.09	Infissi interni		
01.09.R08	Requisito: Resistenza agli agenti aggressivi <i>Gli infissi non dovranno subire dissoluzioni o disgregazioni e mutamenti di aspetto a causa dell'azione di agenti aggressivi chimici</i>		
01.09.R09	Requisito: Resistenza agli attacchi biologici <i>Gli infissi a seguito della presenza di organismi viventi (animali, vegetali, microrganismi) non dovranno subire riduzioni di prestazioni.</i>		
01.09.R14	Requisito: Stabilità chimico reattiva <i>Gli infissi e i materiali costituenti sotto l'azione di sostanze chimiche con le quali possono venire in contatto non dovranno produrre reazioni chimiche.</i>		
01.09.03	Porte REI		
01.09.03.R02	Requisito: Resistenza agli agenti aggressivi per porte tagliafuoco <i>Le porte tagliafuoco non dovranno subire dissoluzioni o disgregazioni e mutamenti di aspetto a causa dell'azione di agenti aggressivi chimici</i>		
01.09.03.R06	Requisito: Stabilità chimico reattiva per porte tagliafuoco <i>Le porte tagliafuoco e i materiali costituenti sotto l'azione di sostanze chimiche con le quali possono venire in contatto non dovranno produrre reazioni chimiche.</i>		

Protezione elettrica

01 - EDIFICIO DIREZIONALE

01.08 - Infissi esterni

Codice	Elementi Manutenibili / Requisiti e Prestazioni / Controlli	Tipologia	Frequenza
01.08	Infissi esterni		
01.08.R04	Requisito: (Attitudine al) controllo delle dispersioni elettriche <i>Gli infissi devono essere in grado di controllare e disperdere eventuali scariche elettriche e/o comunque pericoli di folgorazioni, a carico degli utenti, per contatto diretto.</i>		

01.09 - Infissi interni

Codice	Elementi Manutenibili / Requisiti e Prestazioni / Controlli	Tipologia	Frequenza
01.09	Infissi interni		
01.09.R01	Requisito: (Attitudine al) controllo delle dispersioni elettriche <i>Gli infissi devono essere in grado di controllare e disperdere eventuali scariche elettriche e/o comunque pericoli di folgorazioni, a carico degli utenti, per contatto diretto.</i>		

01.12 - Ascensori e montacarichi

Codice	Elementi Manutenibili / Requisiti e Prestazioni / Controlli	Tipologia	Frequenza
01.12	Ascensori e montacarichi		
01.12.R02	Requisito: Isolamento elettrico <i>Gli elementi costituenti i conduttori dell'impianto elettrico posto a servizio dell'impianto ascensore devono essere in grado resistere al passaggio di cariche elettriche.</i>	Ispezione a vista Ispezione	ogni mese ogni 3 mesi
01.12.08.C01 01.12.06.C01	Controllo: Controllo generale Controllo: Controllo generale		
01.12.06	Interruttore di extracorsa		
01.12.06.R01	Requisito: (Attitudine al) controllo delle dispersioni elettriche <i>I quadri di manovra devono essere protetti da un morsetto di terra (contro la formazione di cariche positive) che deve essere collegato direttamente ad un conduttore di terra.</i>	Aggiornamento	ogni 6 mesi
01.12.12.C01	Controllo: Controllo generale		
01.12.12	Quadro di manovra		
01.12.12.R01	Requisito: (Attitudine al) controllo delle dispersioni elettriche <i>I quadri di manovra devono essere protetti da un morsetto di terra (contro la formazione di cariche positive) che deve essere collegato direttamente ad un conduttore di terra.</i>		

Sicurezza da intrusioni

01 - EDIFICIO DIREZIONALE

01.08 - Infissi esterni

Codice	Elementi Manutenibili / Requisiti e Prestazioni / Controlli	Tipologia	Frequenza
01.08	Infissi esterni		
01.08.R19	Requisito: Resistenza alle intrusioni e manomissioni <i>Gli infissi dovranno essere in grado di resistere ad eventuali sollecitazioni provenienti da tentativi di intrusioni indesiderate di persone, animali o cose entro limiti previsti.</i>		

01.09 - Infissi interni

Codice	Elementi Manutenibili / Requisiti e Prestazioni / Controlli	Tipologia	Frequenza
01.09.02	Porte blindate		
01.09.02.R01	Requisito: Resistenza alle intrusioni e manomissioni <i>Gli infissi dovranno essere in grado di resistere ad eventuali sollecitazioni provenienti da tentativi di intrusioni indesiderate di persone, animali o cose entro limiti previsti.</i>		
01.09.02.C04	Controllo: Controllo parti in vista	Controllo a vista	ogni 12 mesi
01.09.02.C02	Controllo: Controllo integrazioni sistemi antifurto	Controllo a vista	ogni 12 mesi
01.09.02.C01	Controllo: Controllo delle serrature	Controllo a vista	ogni 12 mesi

Sicurezza d'intervento

01 - EDIFICIO DIREZIONALE

01.08 - Infissi esterni

Codice	Elementi Manutenibili / Requisiti e Prestazioni / Controlli	Tipologia	Frequenza
01.08	Infissi esterni		
01.08.R09	Requisito: Protezione dalle cadute <i>Gli infissi devono essere posizionati in maniera da evitare possibili cadute anche con l'impiego di dispositivi anticaduta.</i>		

Sicurezza d'uso**01 - EDIFICIO DIREZIONALE****01.02 - Balconi e scale**

Codice	Elementi Manutenibili / Requisiti e Prestazioni / Controlli	Tipologia	Frequenza
01.02.02	Parapetti e ringhiere in metallo		
01.02.02.R01	Requisito: Conformità ai parametri di sicurezza <i>I parapetti e le ringhiere dovranno essere realizzati in conformità alle norme di sicurezza e di abitabilità.</i>		

01.08 - Infissi esterni

Codice	Elementi Manutenibili / Requisiti e Prestazioni / Controlli	Tipologia	Frequenza
01.08	Infissi esterni		
01.08.R12	Requisito: Resistenza a manovre false e violente <i>L'attitudine a contrastare efficacemente il prodursi di rotture o deformazioni sotto l'azione di sollecitazioni derivanti da manovre false e violente.</i>		
01.08.01.C09	Controllo: Controllo serrature	Controllo a vista	ogni 12 mesi
01.08.01.C08	Controllo: Controllo persiane avvolgibili in plastica	Controllo a vista	ogni 12 mesi
01.08.01.C06	Controllo: Controllo maniglia	Controllo a vista	ogni anno

Termici ed igrotermici

01 - EDIFICIO DIREZIONALE

01.01 - Coperture piane

Codice	Elementi Manutenibili / Requisiti e Prestazioni / Controlli	Tipologia	Frequenza
01.01	Coperture piane		
01.01.R01	Requisito: (Attitudine al) controllo della condensazione interstiziale <i>La copertura dovrà essere realizzata in modo da evitare la formazione di condensazione al suo interno.</i>	Controllo a vista	ogni 12 mesi
01.01.R02	Requisito: (Attitudine al) controllo della condensazione superficiale <i>La copertura dovrà essere realizzata in modo da evitare la formazione di condensazione sulla superficie degli elementi.</i>		
01.01.R03	Requisito: (Attitudine al) controllo dell'inerzia termica <i>Contribuisce, con l'accumulo di calore, al benessere termico. Un'inerzia più elevata, nel caso di coperture a diretto contatto con l'ambiente, può evitare il veloce abbassamento della temperatura dei locali con riscaldamento ad attenuazione notturna, o la dispersione di calore in locali soggetti a frequenti ricambi d'aria e privi di dispositivi per il recupero del calore.</i>		
01.01.R04	Requisito: Impermeabilità ai liquidi <i>La copertura deve impedire all'acqua meteorica la penetrazione o il contatto con parti o elementi di essa non predisposti.</i>		
01.01.01.C01	Controllo: Controllo dello stato		
01.01.R06	Requisito: Isolamento termico <i>La copertura deve conservare la superficie interna a temperature vicine a quelle dell'aria ambiente tale da evitare che vi siano pareti fredde e comunque fenomeni di condensazione superficiale. In particolare devono essere evitati i ponti termici.</i>		
01.01.R19	Requisito: Ventilazione <i>La copertura dovrà essere realizzata in modo da poter ottenere ricambio d'aria in modo naturale o mediante meccanismi.</i>		
01.01.02	Strato di tenuta con membrane bituminose		
01.01.02.R02	Requisito: Impermeabilità ai liquidi per strato di tenuta con membrane bituminose <i>Gli strati di tenuta della copertura devono impedire all'acqua meteorica la penetrazione o il contatto con parti o elementi di essa non predisposti.</i>	Controllo a vista	ogni 12 mesi
01.01.02.C01	Controllo: Controllo impermeabilizzazione		

01.03 - Rivestimenti

Codice	Elementi Manutenibili / Requisiti e Prestazioni / Controlli	Tipologia	Frequenza
01.03	Rivestimenti		
01.03.R01	Requisito: (Attitudine al) controllo della condensazione interstiziale <i>I rivestimenti esterni dovranno essere realizzati in modo da evitare la formazione di condensazione nella propria massa.</i>		
01.03.R02	Requisito: (Attitudine al) controllo della condensazione superficiale <i>I rivestimenti esterni dovranno essere realizzati in modo da evitare la formazione di condensazione sulla superficie interna.</i>		
01.03.R03	Requisito: (Attitudine al) controllo dell'inerzia termica <i>Contribuisce, con l'accumulo di calore, ad assicurare il benessere termico. Un'inerzia più elevata può evitare il veloce abbassamento della temperatura dei locali con riscaldamento ad attenuazione notturna, o la dispersione di calore in locali soggetti a frequenti ricambi d'aria e privi di dispositivi per il recupero del calore.</i>		
01.03.R07	Requisito: Isolamento termico <i>I rivestimenti dovranno conservare la superficie interna a temperature vicine a quelle dell'aria ambiente tale da evitare che vi siano pareti fredde e comunque fenomeni di condensazione superficiale.</i>		
01.03.R08	Requisito: Permeabilità all'aria <i>I Rivestimenti dovranno controllare il passaggio dell'aria a protezione degli ambienti interni e permettere la giusta ventilazione attraverso delle aperture.</i>		
01.03.R19	Requisito: Tenuta all'acqua <i>La stratificazione dei rivestimenti unitamente alle pareti dovrà essere realizzata in modo da impedire alle acque meteoriche di penetrare negli ambienti interni provocando macchie di umidità e/o altro ai rivestimenti interni.</i>		

01.03.03.C01	Controllo: Controllo generale delle parti a vista	Controllo a vista	ogni 12 mesi
01.03.01.C01	Controllo: Controllo generale delle parti a vista	Controllo a vista	ogni 12 mesi

01.04 - Rivestimenti interni

Codice	Elementi Manutenibili / Requisiti e Prestazioni / Controlli	Tipologia	Frequenza
01.04	Rivestimenti interni		
01.04.R01	Requisito: (Attitudine al) controllo della condensazione superficiale <i>I rivestimenti interni dovranno essere realizzati in modo da evitare la formazione di condensazione sulla superficie interna.</i>		
01.04.R02	Requisito: (Attitudine al) controllo dell'inerzia termica <i>Contribuisce, con l'accumulo di calore, ad assicurare il benessere termico. Un'inerzia più elevata può evitare il veloce abbassamento della temperatura dei locali con riscaldamento ad attenuazione notturna, o la dispersione di calore in locali soggetti a frequenti ricambi d'aria e privi di dispositivi per il recupero del calore.</i>		
01.04.R06	Requisito: Isolamento termico <i>I rivestimenti dovranno conservare la superficie interna a temperature vicine a quelle dell'aria ambiente tale da evitare che vi siano pareti fredde e comunque fenomeni di condensazione superficiale.</i>		
01.04.R07	Requisito: Permeabilità all'aria <i>I rivestimenti dovranno controllare il passaggio dell'aria a protezione degli ambienti interni e permettere la giusta ventilazione attraverso delle aperture.</i>		

01.05 - Pavimentazioni interne

Codice	Elementi Manutenibili / Requisiti e Prestazioni / Controlli	Tipologia	Frequenza
01.05	Pavimentazioni interne		
01.05.R01	Requisito: (Attitudine al) controllo della condensazione superficiale <i>Le pavimentazioni devono essere realizzate in modo da evitare la formazione di condensazione sulla superficie interna.</i>		

01.07 - Facciate continue

Codice	Elementi Manutenibili / Requisiti e Prestazioni / Controlli	Tipologia	Frequenza
01.07	Facciate continue		
01.07.R01	Requisito: Permeabilità all'aria <i>Le facciate continue dovranno consentire la permeabilità sia nelle parti fisse che in quelle apribili.</i>		
01.07.02.C01 01.07.01.C01	Controllo: Controllo della tenuta Controllo: Controllo generale delle parti a vista	Verifica Controllo a vista	ogni anno ogni 12 mesi
01.07.R03	Requisito: Tenuta all'acqua <i>Le facciate continue dovranno resistere alle infiltrazioni d'acqua.</i>		
01.07.02.C01 01.07.01.C01	Controllo: Controllo della tenuta Controllo: Controllo generale delle parti a vista	Verifica Controllo a vista	ogni anno ogni 12 mesi

01.08 - Infissi esterni

Codice	Elementi Manutenibili / Requisiti e Prestazioni / Controlli	Tipologia	Frequenza
01.08	Infissi esterni		
01.08.R01	Requisito: (Attitudine al) controllo del fattore solare <i>Gli infissi dovranno consentire un adeguato ingresso di energia termica raggiante attraverso le superfici trasparenti (vetri) in funzione delle condizioni climatiche.</i>		
01.08.01.C01	Controllo: Controllo frangisole	Controllo a vista	ogni anno
01.08.R03	Requisito: (Attitudine al) controllo della condensazione superficiale <i>Gli infissi devono essere realizzati in modo da evitare la formazione di condensazione sulla superficie degli elementi.</i>		
01.08.R06	Requisito: Isolamento termico <i>Gli infissi dovranno avere la capacità di limitare le perdite di calore. Al requisito concorrono tutti gli elementi che ne fanno parte.</i>		
01.08.01.C12 01.08.01.C03	Controllo: Controllo vetri Controllo: Controllo guarnizioni di tenuta	Controllo a vista Controllo a vista	ogni 6 mesi ogni 12 mesi
01.08.R08	Requisito: Permeabilità all'aria <i>Gli infissi devono controllare il passaggio dell'aria a protezione degli ambienti interni e permettere la giusta</i>		

01.08.01.C12 01.08.01.C07 01.08.01.C11 01.08.01.C10 01.08.01.C05 01.08.01.C04 01.08.01.C03 01.08.01.C02	<p><i>ventilazione.</i></p> <p>Controllo: Controllo vetri Controllo: Controllo persiane Controllo: Controllo telai mobili Controllo: Controllo telai fissi Controllo: Controllo organi di movimentazione Controllo: Controllo guide di scorrimento Controllo: Controllo guarnizioni di tenuta Controllo: Controllo generale</p>	Controllo a vista Controllo a vista Controllo a vista Controllo a vista Controllo a vista Controllo a vista Controllo a vista Controllo a vista	ogni 6 mesi ogni 6 mesi ogni 12 mesi ogni 12 mesi ogni 12 mesi ogni 12 mesi ogni 12 mesi ogni 12 mesi
01.08.R24	<p>Requisito: Tenuta all'acqua</p> <p><i>Gli infissi devono essere realizzati in modo da impedire, o comunque limitare, alle acque meteoriche o di altra origine di penetrare negli ambienti interni.</i></p>		
01.08.01.C12 01.08.01.C07 01.08.01.C11 01.08.01.C10 01.08.01.C05 01.08.01.C04 01.08.01.C03 01.08.01.C02	<p>Controllo: Controllo vetri Controllo: Controllo persiane Controllo: Controllo telai mobili Controllo: Controllo telai fissi Controllo: Controllo organi di movimentazione Controllo: Controllo guide di scorrimento Controllo: Controllo guarnizioni di tenuta Controllo: Controllo generale</p>	Controllo a vista Controllo a vista Controllo a vista Controllo a vista Controllo a vista Controllo a vista Controllo a vista Controllo a vista	ogni 6 mesi ogni 6 mesi ogni 12 mesi ogni 12 mesi ogni 12 mesi ogni 12 mesi ogni 12 mesi ogni 12 mesi
01.08.R25	<p>Requisito: Ventilazione</p> <p><i>Gli infissi devono consentire la possibilità di poter ottenere ricambio d'aria per via naturale o meccanica che viene affidato all'utente, mediante l'apertura del serramento, oppure a griglie di aerazione manovrabili.</i></p>		

01.09 - Infissi interni

Codice	Elementi Manutenibili / Requisiti e Prestazioni / Controlli	Tipologia	Frequenza
01.09	Infissi interni		
01.09.R03	<p>Requisito: Isolamento termico</p> <p><i>Gli infissi dovranno avere la capacità di limitare le perdite di calore. Al requisito concorrono tutti gli elementi che ne fanno parte.</i></p>		
01.09.R05	<p>Requisito: Permeabilità all'aria</p> <p><i>Gli infissi devono controllare il passaggio dell'aria a protezione degli ambienti interni e permettere la giusta ventilazione.</i></p>		
01.09.01.C04	Controllo: Controllo parti in vista	Controllo a vista	ogni 12 mesi
01.09.R15	<p>Requisito: Ventilazione</p> <p><i>Gli infissi devono consentire la possibilità di poter ottenere ricambio d'aria per via naturale o meccanica che viene affidato all'utente, mediante l'apertura del serramento, oppure a griglie di aerazione manovrabili.</i></p>		

01.10 - Porte industriali

Codice	Elementi Manutenibili / Requisiti e Prestazioni / Controlli	Tipologia	Frequenza
01.10	Porte industriali		
01.10.R01	<p>Requisito: Permeabilità all'aria</p> <p><i>Le porte devono controllare il passaggio dell'aria a protezione degli ambienti interni e permettere la giusta ventilazione.</i></p>		
01.10.R03	<p>Requisito: Resistenza alla penetrazione dell'acqua</p> <p><i>Le porte a contatto con l'acqua, dovranno mantenere inalterate le proprie caratteristiche chimico-fisiche.</i></p>		

01.11 - Controsoffitti

Codice	Elementi Manutenibili / Requisiti e Prestazioni / Controlli	Tipologia	Frequenza
01.11	Controsoffitti		
01.11.R02	<p>Requisito: Isolamento termico</p> <p><i>I controsoffitti in particolari circostanze potranno assicurare un'opportuna resistenza al passaggio del calore in funzione delle condizioni climatiche.</i></p>		

Visivi

01 - EDIFICIO DIREZIONALE

01.01 - Coperture piane

Codice	Elementi Manutenibili / Requisiti e Prestazioni / Controlli	Tipologia	Frequenza
01.01	Coperture piane		
01.01.R08	Requisito: Regolarità delle finiture <i>La copertura deve avere gli strati superficiali in vista privi di difetti, fessurazioni, scagliature o screpolature superficiali e/o comunque esenti da caratteri che possano rendere difficile la lettura formale.</i>		
01.01.02	Strato di tenuta con membrane bituminose		
01.01.02.R01	Requisito: (Attitudine al) controllo della regolarità geometrica <i>La copertura deve avere gli strati superficiali in vista privi di difetti geometrici che possono compromettere l'aspetto e la funzionalità.</i>		

01.03 - Rivestimenti

Codice	Elementi Manutenibili / Requisiti e Prestazioni / Controlli	Tipologia	Frequenza
01.03	Rivestimenti		
01.03.R10	Requisito: Regolarità delle finiture <i>I rivestimenti debbono avere gli strati superficiali in vista privi di difetti, fessurazioni, scagliature o screpolature superficiali e/o comunque esenti da caratteri che possano rendere difficile la lettura formale.</i>		
01.03.02.C01	Controllo: Controllo funzionalità	Controllo a vista	quando occorre
01.03.05.C01	Controllo: Controllo generale delle parti a vista	Controllo a vista	ogni 12 mesi
01.03.04.C01	Controllo: Controllo generale delle parti a vista	Controllo a vista	ogni 12 mesi
01.03.03.C01	Controllo: Controllo generale delle parti a vista	Controllo a vista	ogni 12 mesi
01.03.02.C02	Controllo: Controllo generale delle parti a vista	Controllo a vista	ogni 12 mesi
01.03.01.C01	Controllo: Controllo generale delle parti a vista	Controllo a vista	ogni 12 mesi

01.04 - Rivestimenti interni

Codice	Elementi Manutenibili / Requisiti e Prestazioni / Controlli	Tipologia	Frequenza
01.04	Rivestimenti interni		
01.04.R09	Requisito: Regolarità delle finiture <i>I rivestimenti debbono avere gli strati superficiali in vista privi di difetti, fessurazioni, scagliature o screpolature superficiali e/o comunque esenti da caratteri che possano rendere difficile la lettura formale.</i>		
01.04.01.C01	Controllo: Controllo generale delle parti a vista	Controllo a vista	ogni mese
01.04.03.C01	Controllo: Controllo generale delle parti a vista	Controllo a vista	ogni 12 mesi
01.04.02.C01	Controllo: Controllo generale delle parti a vista	Controllo a vista	ogni 12 mesi

01.05 - Pavimentazioni interne

Codice	Elementi Manutenibili / Requisiti e Prestazioni / Controlli	Tipologia	Frequenza
01.05	Pavimentazioni interne		
01.05.R04	Requisito: Regolarità delle finiture <i>Le pavimentazioni debbono avere gli strati superficiali in vista privi di difetti, fessurazioni, scagliature o screpolature superficiali e/o comunque esenti da caratteri che possano rendere difficile la lettura formale.</i>		
01.05.04.C01	Controllo: Controllo generale delle parti a vista	Controllo a vista	ogni 12 mesi
01.05.02.C01	Controllo: Controllo generale delle parti a vista	Controllo a vista	ogni 12 mesi
01.05.01.C01	Controllo: Controllo generale delle parti a vista	Controllo a vista	ogni 12 mesi
01.05.03	Pavimenti cementizi		
01.05.03.R01	Requisito: Regolarità delle finiture per rivestimenti cementizi <i>I rivestimenti debbono avere gli strati superficiali in vista privi di difetti, fessurazioni, scagliature o screpolature superficiali e/o comunque esenti da caratteri che possano rendere difficile la lettura formale.</i>		

01.07 - Facciate continue

Codice	Elementi Manutenibili / Requisiti e Prestazioni / Controlli	Tipologia	Frequenza
01.07	Facciate continue		

01.07.R04	Requisito: Regolarità delle finiture <i>Le pareti debbono avere gli strati superficiali in vista privi di difetti, fessurazioni, scagliature o screpolature superficiali e/o comunque esenti da caratteri che possano rendere difficile la lettura formale.</i>		
01.07.01.C01	Controllo: Controllo generale delle parti a vista	Controllo a vista	ogni 12 mesi

01.08 - Infissi esterni

Codice	Elementi Manutenibili / Requisiti e Prestazioni / Controlli	Tipologia	Frequenza
01.08	Infissi esterni		
01.08.R11	Requisito: Regolarità delle finiture <i>Gli infissi devono avere gli strati superficiali in vista privi di difetti, e/o comunque esenti da caratteri che possano rendere difficile la lettura formale. Inoltre gli elementi dovranno combaciare tra di loro in modo idoneo senza comprometterne la loro funzionalità.</i>		
01.08.01.C07	Controllo: Controllo persiane	Controllo a vista	ogni 6 mesi
01.08.01.C11	Controllo: Controllo telai mobili	Controllo a vista	ogni 12 mesi
01.08.01.C10	Controllo: Controllo telai fissi	Controllo a vista	ogni 12 mesi
01.08.01.C08	Controllo: Controllo persiane avvolgibili in plastica	Controllo a vista	ogni 12 mesi
01.08.01.C05	Controllo: Controllo organi di movimentazione	Controllo a vista	ogni 12 mesi
01.08.01.C03	Controllo: Controllo guarnizioni di tenuta	Controllo a vista	ogni 12 mesi
01.08.01.C02	Controllo: Controllo generale	Controllo a vista	ogni 12 mesi

01.09 - Infissi interni

Codice	Elementi Manutenibili / Requisiti e Prestazioni / Controlli	Tipologia	Frequenza
01.09	Infissi interni		
01.09.R07	Requisito: Regolarità delle finiture <i>Gli infissi devono avere gli strati superficiali in vista privi di difetti, e/o comunque esenti da caratteri che possano rendere difficile la lettura formale. Inoltre gli elementi dovranno combaciare tra di loro in modo idoneo senza comprometterne la loro funzionalità.</i>		
01.09.01.C04	Controllo: Controllo parti in vista	Controllo a vista	ogni 12 mesi
01.09.03	Porte REI		
01.09.03.R01	Requisito: Regolarità delle finiture per porte tagliafuoco <i>Le porte tagliafuoco devono avere gli strati superficiali in vista privi di difetti.</i>		

01.11 - Controsoffitti

Codice	Elementi Manutenibili / Requisiti e Prestazioni / Controlli	Tipologia	Frequenza
01.11	Controsoffitti		
01.11.R05	Requisito: Regolarità delle finiture <i>I controsoffitti devono avere gli strati superficiali in vista privi di difetti (alterazione cromatica, non planarità, macchie, ecc.) e/o comunque esenti da caratteri che possano rendere difficile la lettura formale.</i>		

01.12 - Ascensori e montacarichi

Codice	Elementi Manutenibili / Requisiti e Prestazioni / Controlli	Tipologia	Frequenza
01.12.05	Guide cabina		
01.12.05.R01	Requisito: Regolarità delle finiture <i>Le guide della cabina debbono avere gli strati superficiali in vista privi di difetti, fessurazioni, scagliature o screpolature superficiali.</i>		
01.12.09.C01	Controllo: Controllo generale	Ispezione	ogni 6 mesi

01.13 - Impianto di smaltimento acque meteoriche

Codice	Elementi Manutenibili / Requisiti e Prestazioni / Controlli	Tipologia	Frequenza
01.13.01	Canali di gronda e pluviali in lamiera metallica		
01.13.01.R01	Requisito: Regolarità delle finiture <i>I canali di gronda e le pluviali devono essere realizzati nel rispetto della regola d'arte ed essere privi di difetti superficiali.</i>		
01.13.03.C01	Controllo: Controllo generale	Controllo a vista	ogni 6 mesi
01.13.02.C01	Controllo: Controllo generale	Controllo a vista	ogni 6 mesi
01.13.01.C01	Controllo: Controllo generale	Controllo a vista	ogni 6 mesi

01.13.02	Canali di gronda e pluviali in PVC e PEAD		
01.13.02.R02	Requisito: Regolarità delle finiture <i>I canali di gronda e le pluviali devono essere realizzati nel rispetto della regola d'arte ed essere privi di difetti superficiali.</i>	Controllo a vista Controllo a vista	ogni 6 mesi ogni 6 mesi
01.13.02.R06	Requisito: Tenuta del colore <i>I canali di gronda e le pluviali devono mantenere inalterati nel tempo i colori originari.</i>		
01.13.03.C01 01.13.02.C01	Controllo: Controllo generale Controllo: Controllo generale		
01.13.03	Scossaline in alluminio		
01.13.03.R01	Requisito: Regolarità delle finiture <i>Le scossaline devono essere realizzate nel rispetto della regola d'arte ed essere prive di difetti superficiali.</i>		
01.13.03.R03	Requisito: Tenuta del colore <i>Le scossaline in pvc devono mantenere inalterati nel tempo i colori originari.</i>		

INDICE

Elenco Classe di Requisiti:

Acustici	pag.	2
Adattabilità delle finiture	pag.	4
Di funzionamento	pag.	5
Di manutenibilità	pag.	6
Di stabilità	pag.	7
Facilità d'intervento	pag.	11
Funzionalità d'uso	pag.	13
Funzionalità in emergenza	pag.	14
Funzionalità tecnologica	pag.	15
Olfattivi	pag.	16
Protezione antincendio	pag.	17
Protezione dagli agenti chimici ed organici	pag.	19
Protezione elettrica	pag.	22
Sicurezza da intrusioni	pag.	23
Sicurezza d'intervento	pag.	24
Sicurezza d'uso	pag.	25
Termici ed igrotermici	pag.	26
Visivi	pag.	29

IL TECNICO

Edificio Direzionale
PIANO DI MANUTENZIONE

PROGRAMMA DI MANUTENZIONE

Sottoprogramma dei controlli

01 - EDIFICIO DIREZIONALE

01.01 - Coperture piane

Codice	Elementi Manutenibili / Controlli	Tipologia	Frequenza
01.01.01	Accessi alla copertura		
01.01.01.C01	Controllo: Controllo dello stato <i>Controllare le condizioni e la funzionalità dell'accessibilità di botole, lucernari e/o altri accessi. Controllo degli elementi di fissaggio.</i>	Controllo a vista	ogni 12 mesi
01.01.02	Strato di tenuta con membrane bituminose		
01.01.02.C01	Controllo: Controllo impermeabilizzazione <i>Controllare la tenuta della guaina, ove ispezionabile, in corrispondenza di lucernari, botole, pluviali, in genere, e nei punti di discontinuità della guaina. Controllare l'assenza di anomalie (fessurazioni, bolle, scorrimenti, distacchi, ecc.) Controllo delle giunzioni, dei risvolti, di eventuali scollamenti di giunti e fissaggi. Controllare l'assenza di depositi e ristagni d'acqua.</i>	Controllo a vista	ogni 12 mesi

01.02 - Balconi e scale

Codice	Elementi Manutenibili / Controlli	Tipologia	Frequenza
01.02.01	Corrimano		
01.02.01.C01	Controllo: Controllo generale <i>Controllare periodicamente la stabilità nei punti di aggancio a parete o ad altri elementi. Verificare le altezze d'uso e di sicurezza.</i>	Controllo	ogni anno
01.02.02	Parapetti e ringhiere in metallo		
01.02.02.C01	Controllo: Controllo generale <i>Controllare lo stato superficiale degli elementi e l'assenza di eventuali anomalie (corrosione, mancanza, deformazione, ecc.). Verificare la stabilità nei punti di aggancio a parete o ad altri elementi. Verificare le altezze d'uso e di sicurezza.</i>	Verifica	ogni 6 mesi

01.03 - Rivestimenti

Codice	Elementi Manutenibili / Controlli	Tipologia	Frequenza
01.03.01	Rivestimento in pannelli di fibrocemento		
01.03.01.C01	Controllo: Controllo generale delle parti a vista <i>Controllo dello stato di conservazione delle finiture e verifica del grado di usura o di erosione delle parti in vista ed in particolare dei giunti. Controllare l'uniformità dell'aspetto cromatico delle superfici. Riscontro di eventuali anomalie (depositi, macchie, graffi, presenza di vegetazione, efflorescenze, microfessurazioni, ecc.).</i>	Controllo a vista	ogni 12 mesi
01.03.02	Intonaco		
01.03.02.C01	Controllo: Controllo funzionalità <i>Controllare la funzionalità dell'intonaco attraverso l'uso di strumenti il cui impiego è da definire in relazione all'oggetto specifico del controllo e dal tipo di intonaco (analisi fisico-chimiche su campioni, analisi stratigrafiche, sistemi di rilevamento umidità, carotaggi per controllo aderenza, prove sclerometriche per la valutazione delle caratteristiche di omogeneità, monitoraggi per verificare la presenza di sali, indagini endoscopiche, ecc.).</i>	Controllo a vista	quando occorre
01.03.02.C02	Controllo: Controllo generale delle parti a vista <i>Controllo dello stato di conservazione delle finiture e verifica del grado di usura delle parti in vista. Controllare l'uniformità dell'aspetto cromatico delle superfici. Riscontro di eventuali anomalie (bolle, screpolature, depositi, efflorescenze, microfessurazioni, ecc.) e/o difetti di esecuzione.</i>	Controllo a vista	ogni 12 mesi
01.03.03	Rivestimento a cappotto		
01.03.03.C01	Controllo: Controllo generale delle parti a vista <i>Controllo dello stato di conservazione delle finiture e verifica del grado di usura delle parti in vista. Controllare l'uniformità dell'aspetto cromatico delle superfici e della loro planarità. Riscontro di eventuali anomalie (bolle, screpolature, depositi, efflorescenze, microfessurazioni, ecc.) e/o difetti di esecuzione.</i>	Controllo a vista	ogni 12 mesi
01.03.04	Tinteggiature		
01.03.04.C01	Controllo: Controllo generale delle parti a vista <i>Controllo dello stato di conservazione delle finiture e verifica del grado di usura delle parti in vista in particolare di depositi sugli aggetti, cornicioni, davanzali, ecc.. Controllare l'uniformità dell'aspetto cromatico delle superfici. Riscontro di eventuali anomalie (macchie, disgregazioni superficiali, rigonfiamenti, distacco, ecc.) e/o difetti di esecuzione.</i>	Controllo a vista	ogni 12 mesi
01.03.05	Rivestimenti in grigliato di alluminio e in acciaio zincato		
01.03.05.C01	Controllo: Controllo generale delle parti a vista	Controllo a vista	ogni 12 mesi

Controllo dello stato e verifica del grado di usura delle parti in vista. Controllo dei fissaggi e degli elementi di ancoraggio. Controllare l'uniformità dell'aspetto cromatico delle superfici e della loro planarità. Riscontro di eventuali anomalie (distacchi, graffi, macchie, ecc.) e/o difetti di esecuzione.		
--	--	--

01.04 - Rivestimenti interni

Codice	Elementi Manutenibili / Controlli	Tipologia	Frequenza
01.04.01	Intonaci interni		
01.04.01.C01	Controllo: Controllo generale delle parti a vista <i>Controllo dello stato di conservazione delle finiture e verifica del grado di usura delle parti in vista. Controllare l'uniformità dell'aspetto cromatico delle superfici. Riscontro di eventuali anomalie (bolle, screpolature, depositi, efflorescenze, microfessurazioni, ecc.) e/o difetti di esecuzione.</i>	Controllo a vista	ogni mese
01.04.02	Rivestimenti e prodotti ceramici		
01.04.02.C01	Controllo: Controllo generale delle parti a vista <i>Controllo dello stato di conservazione delle finiture e verifica del grado di usura o di erosione delle parti in vista ed in particolare dei giunti. Controllare l'uniformità dell'aspetto cromatico delle superfici. Riscontro di eventuali anomalie (depositi, macchie, graffi, efflorescenze, microfessurazioni, ecc.).</i>	Controllo a vista	ogni 12 mesi
01.04.03	Tinteggiature interne		
01.04.03.C01	Controllo: Controllo generale delle parti a vista <i>Controllo dello stato di conservazione delle finiture e verifica del grado di usura delle parti in vista. Controllare l'uniformità dell'aspetto cromatico delle superfici. Riscontro di eventuali anomalie (macchie, disgregazioni superficiali, rigonfiamenti, distacco, ecc.) e/o difetti di esecuzione.</i>	Controllo a vista	ogni 12 mesi

01.05 - Pavimentazioni interne

Codice	Elementi Manutenibili / Controlli	Tipologia	Frequenza
01.05.01	Pavimentazioni con elementi ceramici		
01.05.01.C01	Controllo: Controllo generale delle parti a vista <i>Controllo dello stato di conservazione delle finiture e verifica del grado di usura, di erosione e di brillantezza delle parti in vista ed in particolare dei giunti. Controllare l'uniformità dell'aspetto cromatico delle superfici e verifica della planarità generale. Riscontro di eventuali anomalie (depositi, macchie, graffi, abrasioni, efflorescenze, microfessurazioni, ecc.).</i>	Controllo a vista	ogni 12 mesi
01.05.02	Pavimentazioni in gres porcellanato		
01.05.02.C01	Controllo: Controllo generale delle parti a vista <i>Controllo dello stato di conservazione delle finiture e verifica del grado di usura, di erosione e di brillantezza delle parti in vista ed in particolare dei giunti. Controllare l'uniformità dell'aspetto cromatico delle superfici e verifica della planarità generale. Riscontro di eventuali anomalie (depositi, macchie, graffi, abrasioni, efflorescenze, microfessurazioni, ecc.).</i>	Controllo a vista	ogni 12 mesi
01.05.03	Pavimenti cementizi		
01.05.03.C01	Controllo: Controllo generale delle parti a vista <i>Controllo dello stato di conservazione delle finiture e verifica del grado di usura o di erosione delle parti in vista ed in particolare dei giunti. Controllare l'uniformità dell'aspetto cromatico delle superfici. Riscontro di eventuali anomalie (depositi, macchie, graffi, presenza di vegetazione, efflorescenze, microfessurazioni, ecc.).</i>	Controllo a vista	ogni 12 mesi
01.05.04	Pavimentazioni con elementi lapidei		
01.05.04.C01	Controllo: Controllo generale delle parti a vista <i>Controllo dello stato di conservazione delle finiture e verifica del grado di usura, di erosione, di brillantezza delle parti in vista. Controllare l'uniformità dell'aspetto cromatico delle superfici. Riscontro di eventuali anomalie (depositi, macchie, graffi, efflorescenze, lesioni, microfessurazioni, ecc.).</i>	Controllo a vista	ogni 12 mesi

01.06 - Giunti per edilizia

Codice	Elementi Manutenibili / Controlli	Tipologia	Frequenza
01.06.01	Giunti		
01.06.01.C01	Controllo: Controllo generale <i>Verificare la tenuta dei serraggi dello strato di finitura; controllare che i profili che costituiscono il giunto siano privi di difetti quali avvallamenti, deformazioni e fessurazioni. Verificare inoltre la tenuta delle guarnizioni sigillanti.</i>	Ispezione a vista	ogni 6 mesi

01.07 - Facciate continue

Codice	Elementi Manutenibili / Controlli	Tipologia	Frequenza

01.07.01	Facciata continua in montanti e traversi in alluminio con vetro		
01.07.01.C01	Controllo: Controllo generale delle parti a vista <i>Controllo delle zone accessibili della facciata. In particolare dei telai, pannelli di chiusura e dei basamenti.</i>	Controllo a vista	ogni 12 mesi
01.07.02	Giunti		
01.07.02.C01	Controllo: Controllo della tenuta <i>Controllo e verifica della tenuta all'aria e all'acqua dei sigillanti rispetto alle aderenze tra telai ed elementi di chiusura.</i>	Verifica	ogni anno
01.07.03	Parete ventilata in pannelli di cotto		
01.07.03.C01	Controllo: Controllo generale <i>Controllo delle superfici e verifica dell'assenza di anomalie rispetto all'integrità dei rivestimenti e dei giunti siliconici.</i>	Controllo	ogni anno
01.07.04	Pannelli in alluminio		
01.07.04.C01	Controllo: Controllo generale <i>Controllo delle superfici e verifica dell'assenza di anomalie rispetto all'integrità dei rivestimenti e dei giunti siliconici.</i>	Controllo	ogni anno

01.08 - Infissi esterni

Codice	Elementi Manutenibili / Controlli	Tipologia	Frequenza
01.08.01	Serramenti in alluminio		
01.08.01.C07	Controllo: Controllo persiane <i>Controllo dello stato di conservazione e comunque del grado di usura delle parti in vista. Controllo delle cerniere e dei fissaggi alla parete.</i>	Controllo a vista	ogni 6 mesi
01.08.01.C12	Controllo: Controllo vetri <i>Controllo uniformità dei vetri e delle sigillature vetro-telaio. Controllare la presenza di depositi o sporco. Verifica di assenza di anomalie e/o difetti (rottura, depositi, macchie, ecc.).</i>	Controllo a vista	ogni 6 mesi
01.08.01.C01	Controllo: Controllo frangisole <i>Controllo della funzionalità degli organi di manovra e delle parti in vista.</i>	Controllo a vista	ogni anno
01.08.01.C02	Controllo: Controllo generale <i>Controllo delle finiture e dello strato di protezione superficiale, controllo dei giochi e planarità delle parti.</i>	Controllo a vista	ogni 12 mesi
01.08.01.C03	Controllo: Controllo guarnizioni di tenuta <i>Controllo dell'efficacia delle guarnizioni. Controllo dell'adesione delle guarnizioni ai profili di contatto dei telai. Controllo del corretto inserimento nelle proprie sedi delle guarnizioni. Controllo dell'elasticità delle guarnizioni.</i>	Controllo a vista	ogni 12 mesi
01.08.01.C04	Controllo: Controllo guide di scorrimento <i>Controllo della funzionalità delle guide di scorrimento.</i>	Controllo a vista	ogni 12 mesi
01.08.01.C05	Controllo: Controllo organi di movimentazione <i>Controllo dell'efficacia delle cerniere e della perfetta chiusura dell'anta col telaio fisso. Controllo degli organi di serraggio con finestra aperta e controllo dei movimenti delle aste di chiusure.</i>	Controllo a vista	ogni 12 mesi
01.08.01.C06	Controllo: Controllo maniglia <i>Controllo del corretto funzionamento della maniglia.</i>	Controllo a vista	ogni anno
01.08.01.C08	Controllo: Controllo persiane avvolgibili in plastica <i>Controllo funzionalità degli organi di manovra e delle parti in vista.</i>	Controllo a vista	ogni 12 mesi
01.08.01.C09	Controllo: Controllo serrature <i>Controllo della loro funzionalità.</i>	Controllo a vista	ogni 12 mesi
01.08.01.C10	Controllo: Controllo telai fissi <i>Controllo delle asole di drenaggio e del sistema di drenaggio. Controllo dell'ortogonalità dei telai. Controllo del fissaggio del telaio al vano ed al controtelaio al muro e dei blocchetti di regolazione.</i>	Controllo a vista	ogni 12 mesi
01.08.01.C11	Controllo: Controllo telai mobili <i>Controllo dell'ortogonalità dell'anta e dei cavallotti di unione dei profilati dell'anta.</i>	Controllo a vista	ogni 12 mesi

01.09 - Infissi interni

Codice	Elementi Manutenibili / Controlli	Tipologia	Frequenza
01.09.01	Porte		
01.09.01.C02	Controllo: Controllo guide di scorrimento <i>Controllo della loro funzionalità e dell'assenza di depositi nei binari di scorrimento (per porte scorrevoli).</i>	Controllo a vista	ogni 6 mesi

01.09.01.C03	Controllo: Controllo maniglia <i>Controllo del corretto funzionamento.</i>	Controllo a vista	ogni 6 mesi
01.09.01.C05	Controllo: Controllo vetri <i>Controllo uniformità dei vetri e delle sigillature vetro-telaio. Controllare la presenza di depositi o sporco. Verifica di assenza di anomalie e/o difetti (rottura, depositi, macchie, ecc.).</i>	Controllo a vista	ogni 6 mesi
01.09.01.C01	Controllo: Controllo delle serrature <i>Controllo della loro funzionalità.</i>	Controllo a vista	ogni 12 mesi
01.09.01.C04	Controllo: Controllo parti in vista <i>Controllo delle parti in vista, delle finiture e dello strato di protezione superficiale (qualora il tipo di rivestimento lo preveda). Controllo dei fissaggi del telaio al controtelaio.</i>	Controllo a vista	ogni 12 mesi
01.09.02	Porte blindate		
01.09.02.C03	Controllo: Controllo maniglia <i>Controllo del corretto funzionamento.</i>	Controllo a vista	ogni 6 mesi
01.09.02.C01	Controllo: Controllo delle serrature <i>Controllo degli automatismi e della loro funzionalità.</i>	Controllo a vista	ogni 12 mesi
01.09.02.C02	Controllo: Controllo integrazioni sistemi antifurto <i>Controllo degli automatismi e della loro funzionalità rispetto ai sistemi antifurto (qualora fossero previsti).</i>	Controllo a vista	ogni 12 mesi
01.09.02.C04	Controllo: Controllo parti in vista <i>Controllo delle parti in vista, delle finiture e dello strato di protezione superficiale (qualora il tipo di rivestimento lo preveda). Controllo dei fissaggi del telaio al controtelaio.</i>	Controllo a vista	ogni 12 mesi
01.09.03	Porte REI		
01.09.03.C01	Controllo: Controllo certificazioni <i>Controllare le certificazioni di omologazione, la scheda tecnica del fornitore o altra documentazione da conservare in apposito archivio.</i>	Controllo a vista	quando occorre
01.09.03.C02	Controllo: Controllo controbocchette <i>Verificare il posizionamento delle controbocchette a pavimento rispetto al filo del pavimento, assicurandosi che l'altezza superiore non sia maggiore di 15 mm. Verificare inoltre l'assenza di polvere e sporcizia.</i>	Controllo	ogni mese
01.09.03.C03	Controllo: Controllo degli spazi <i>Controllare che non vi siano ostacoli in prossimità degli spazi interessati dalle porte antipanico o in prossimità di esse.</i>	Controllo a vista	ogni mese
01.09.03.C05	Controllo: Controllo maniglione <i>Controllo del corretto funzionamento dei maniglioni e degli elementi di manovra che regolano lo sblocco delle ante.</i>	Controllo	ogni mese
01.09.03.C07	Controllo: Controllo ubicazione porte <i>Controllare l'individuazione delle porte antipanico rispetto ai progetti ed ai piani di evacuazione e di sicurezza.</i>	Controllo a vista	ogni 6 mesi
01.09.03.C08	Controllo: Controllo vetri <i>Controllo uniformità dei vetri e delle sigillature vetro-telaio. Controllare la presenza di depositi o sporco. Verifica di assenza di anomalie e/o difetti (rottura, depositi, macchie, ecc.).</i>	Controllo a vista	ogni 6 mesi
01.09.03.C04	Controllo: Controllo delle serrature <i>Controllo della loro funzionalità.</i>	Controllo a vista	ogni 12 mesi
01.09.03.C06	Controllo: Controllo parti in vista <i>Controllo delle parti in vista, delle finiture e dello strato di protezione superficiale (qualora il tipo di rivestimento lo preveda). Controllo dei fissaggi del telaio al controtelaio.</i>	Controllo a vista	ogni 12 mesi

01.10 - Porte industriali

Codice	Elementi Manutenibili / Controlli	Tipologia	Frequenza
01.10.01	Porte basculanti per garage		
01.10.01.C01	Controllo: Controllo automatismi <i>Controllo periodico delle fasi di apertura-chiusura. Verifica dell'efficienza dei motori elettrici in relazione ai sistemi di comando a distanza.</i>	Verifica	ogni 3 mesi
01.10.01.C02	Controllo: Controllo cerniere e guide di scorrimento <i>Controllo dell'efficienza di cerniere e guide di scorrimento con verifica durante le fasi di movimentazioni delle parti. Controllare l'assenza di depositi o detriti lungo le guide di scorrimento atti ad ostacolare ed impedire le normali movimentazioni.</i>	Verifica	ogni 3 mesi
01.10.01.C04	Controllo: Controllo organi apertura-chiusura <i>Controllo periodico degli organi di apertura e chiusura con verifica delle fasi di movimentazioni e di perfetta aderenza delle parti fisse con quelle mobili. Controllo dei dispositivi di arresto e/o fermo delle parti al cessare dell'alimentazione del motore. Controllo dell'arresto automatico del gruppo di azionamento nelle</i>	Verifica	ogni 4 mesi

01.10.01.C03	<i>posizioni finali di apertura-chiusura. Verifica dell'efficienza d'integrazione con gli automatismi a distanza.</i>	Controllo a vista	ogni 6 mesi
	Controllo: Controllo elementi a vista <i>Controllo periodico del grado di finitura e di integrità degli elementi in vista. Ricerca di eventuali anomalie possibili causa di usura.</i>		

01.11 - Controsoffitti

Codice	Elementi Manutenibili / Controlli	Tipologia	Frequenza
01.11.01	Controsoffitti in cartongesso		
01.11.01.C01	Controllo: Controllo generale delle parti a vista <i>Controllo dello stato di complanarità degli elementi dei controsoffitti e del grado di usura delle parti in vista. Controllo dell'integrità dei giunti tra gli elementi.</i>	Controllo a vista	ogni 12 mesi
01.11.02	Controsoffitti in fibra minerale		
01.11.02.C01	Controllo: Controllo generale delle parti a vista <i>Controllo dello stato di complanarità degli elementi dei controsoffitti e del grado di usura delle parti in vista. Controllo dell'integrità dei giunti tra gli elementi.</i>	Controllo a vista	ogni 12 mesi

01.12 - Ascensori e montacarichi

Codice	Elementi Manutenibili / Controlli	Tipologia	Frequenza
01.12.01	Ammortizzatori della cabina		
01.12.01.C01	Controllo: Controllo generale <i>Verificare che il punto di battuta degli ammortizzatori sia allineato alla cabina. Controllare che gli ammortizzatori in seguito alla battuta della cabina ritornino in posizione.</i>	Ispezione	ogni 6 mesi
01.12.02	Cabina		
01.12.02.C01	Controllo: Controllo generale <i>Verificare lo stato generale della cabina ed in particolare le serrature, i sistemi di bloccaggio ed i leveraggi delle porte. Controllare che gli interruttori di fine corsa e di piano siano perfettamente funzionanti.</i>	Ispezione	ogni mese
01.12.03	Contrappeso		
01.12.03.C01	Controllo: Controllo generale <i>Verificare le condizioni generali e lo stato di usura delle funi controllando anche il normale scorrimento delle stesse. Verificare che i blocchi che costituiscono i contrappesi scorrino dentro le guide.</i>	Ispezione a vista	ogni mese
01.12.04	Funi		
01.12.04.C01	Controllo: Controllo generale <i>Verificare le condizioni generali e lo stato di usura delle funi controllando anche il normale scorrimento delle stesse.</i>	Ispezione a vista	ogni mese
01.12.05	Guide cabina		
01.12.05.C01	Controllo: Controllo dei pattini <i>Accertare che le guarnizioni dei pattini del tipo strisciante siano in buone condizioni o, nel caso di pattini a ruote, che le stesse girino correttamente.</i>	Controllo a vista	ogni 6 mesi
01.12.06	Interruttore di extracorsa		
01.12.06.C01	Controllo: Controllo generale <i>Verificare lo stato degli interblocchi elettrici con prova delle manovre di apertura e chiusura. Verificare la corretta pressione di serraggio delle lame dei sezionatori e delle bobine dei circuiti di sgancio degli interruttori di manovra sezionatori. Controllare che nessun apparecchio elettrico sia collegato in parallelo all'interruttore di extracorsa.</i>	Ispezione	ogni 3 mesi
01.12.07	Limitatore di velocità		
01.12.07.C01	Controllo: Controllo generale <i>Verificare le condizioni generali e lo stato di usura delle funi controllando anche il normale scorrimento delle stesse. Controllare che le pulegge ed i dispositivi di leverismo siano perfettamente funzionanti.</i>	Ispezione a vista	ogni mese
01.12.08	Macchinari elettromeccanici		
01.12.08.C01	Controllo: Controllo generale <i>Verificare il corretto funzionamento di tutte le apparecchiature elettromeccaniche, delle cinghie e delle pulegge. Verificare l'efficienza del paracadute, del limitatore di velocità e degli apparati di sicurezza.</i>	Ispezione a vista	ogni mese
01.12.09	Vani corsa		
01.12.09.C01	Controllo: Controllo generale <i>Verificare l'integrità delle guide, dei pattini e degli organi di scorrimento presenti nel vano corsa. Accertare la presenza dei cartelli di segnalazioni e indicatori delle caratteristiche dell'impianto. Verificare che la fossa</i>	Ispezione	ogni 6 mesi

	<i>ascensore sia libera da materiale di risulta.</i>		
01.12.10	Porte di piano		
01.12.10.C02	Controllo: Controllo generale <i>Verificare lo stato generale delle porte ed in particolare le serrature, i sistemi di bloccaggio ed i leveraggi delle porte.</i>	Ispezione	ogni mese
01.12.10.C01	Controllo: Controllo delle serrature <i>Controllo della funzionalità delle serrature.</i>	Aggiornamento	ogni 6 mesi
01.12.10.C03	Controllo: Controllo maniglia <i>Controllo del corretto funzionamento delle maniglie.</i>	Aggiornamento	ogni 6 mesi
01.12.11	Pulsantiera		
01.12.11.C01	Controllo: Controllo generale <i>Verificare il corretto funzionamento delle pulsantiere sia della cabina sia di quelle di piano; controllare che tutte le spie di segnalazione siano funzionanti. Verificare inoltre il corretto serraggio di viti e bulloni.</i>	Controllo a vista	ogni 2 mesi
01.12.12	Quadro di manovra		
01.12.12.C01	Controllo: Controllo generale <i>Verificare lo stato degli interblocchi elettrici con prova delle manovre di apertura e chiusura. Verificare la corretta pressione di serraggio delle lame dei sezionatori e delle bobine dei circuiti di sgancio degli interruttori di manovra sezionatori.</i>	Aggiornamento	ogni 6 mesi
01.12.12.C02	Controllo: Verifica apparecchiature di taratura e controllo <i>Verificare l'efficienza delle lampade di segnalazione, delle spie di segnalazione dei sezionatori di linea.</i>	Aggiornamento	ogni 6 mesi
01.12.13	Paracadute a presa istantanea		
01.12.13.C01	Controllo: Controllo dispositivi di freno <i>Verificare lo stato di usura delle molle e delle ganasce.</i>	Controllo	ogni 3 mesi
01.12.13.C02	Controllo: Controllo generale <i>Verificare il corretto funzionamento della valvola limitatrice di flusso o della valvola di blocco.</i>	Ispezione	ogni 3 mesi
01.12.14	Paracadute a presa progressiva		
01.12.14.C01	Controllo: Controllo dispositivi di freno <i>Verificare lo stato di usura dei rulli, delle molle e delle ganasce.</i>	Controllo	ogni 3 mesi
01.12.14.C02	Controllo: Controllo generale <i>Verificare il corretto funzionamento della valvola limitatrice di flusso o della valvola di blocco.</i>	Ispezione	ogni 3 mesi

01.13 - Impianto di smaltimento acque meteoriche

Codice	Elementi Manutenibili / Controlli	Tipologia	Frequenza
01.13.01	Canali di gronda e pluviali in lamiera metallica		
01.13.01.C01	Controllo: Controllo generale <i>Controllare le condizioni e la funzionalità dei canali di gronda e delle pluviali. Controllare la funzionalità delle pluviali, delle griglie parafoglie e di eventuali depositi e detriti di foglie ed altre ostruzioni che possono compromettere il corretto deflusso delle acque meteoriche. Controllare gli elementi di fissaggio ed eventuali connessioni.</i>	Controllo a vista	ogni 6 mesi
01.13.02	Canali di gronda e pluviali in PVC e PEAD		
01.13.02.C01	Controllo: Controllo generale <i>Controllare le condizioni e la funzionalità dei canali di gronda e delle pluviali. Controllare la funzionalità delle pluviali, delle griglie parafoglie e di eventuali depositi e detriti di foglie ed altre ostruzioni che possono compromettere il corretto deflusso delle acque meteoriche. Controllare gli elementi di fissaggio ed eventuali connessioni.</i>	Controllo a vista	ogni 6 mesi
01.13.03	Scossaline in alluminio		
01.13.03.C01	Controllo: Controllo generale <i>Controllare gli elementi di fissaggio ed eventuali connessioni. Verificare che non ci siano in atto fenomeni di deformazione.</i>	Controllo a vista	ogni 6 mesi
01.13.04	Supporti per canali di gronda		
01.13.04.C01	Controllo: Controllo generale <i>Controllare le condizioni e la funzionalità dei supporti dei canali di gronda verificando il fissaggio ed eventuali connessioni. Verificare che non ci siano fenomeni di corrosione in atto.</i>	Ispezione a vista	ogni 6 mesi

01.14 - Impianto di smaltimento acque reflue

Codice	Elementi Manutenibili / Controlli	Tipologia	Frequenza
01.14.01	Fosse biologiche		
01.14.01.C01	Controllo: Controllo generale <i>Controllare che lungo le pareti non vi sia accumulo di depositi minerali e verificare che non vi siano perdite di materiali.</i>	Ispezione	ogni 6 mesi
01.14.02	Pozzetti e caditoie		
01.14.02.C01	Controllo: Controllo generale <i>Verificare lo stato generale e l'integrità della griglia e della piastra di copertura dei pozzetti, della base di appoggio e delle pareti laterali.</i>	Ispezione	ogni 12 mesi

INDICE

01 EDIFICIO DIREZIONALE		pag.	2
01.01	Coperture piane		2
01.01.01	Accessi alla copertura		2
01.01.02	Strato di tenuta con membrane bituminose		2
01.02	Balconi e scale		2
01.02.01	Corrimano		2
01.02.02	Parapetti e ringhiere in metallo		2
01.03	Rivestimenti		2
01.03.01	Rivestimento in pannelli di fibrocemento		2
01.03.02	Intonaco		2
01.03.03	Rivestimento a cappotto		2
01.03.04	Tinteggiature		2
01.03.05	Rivestimenti in grigliato di alluminio e in acciaio zincato		2
01.04	Rivestimenti interni		3
01.04.01	Intonaci interni		3
01.04.02	Rivestimenti e prodotti ceramici		3
01.04.03	Tinteggiature interne		3
01.05	Pavimentazioni interne		3
01.05.01	Pavimentazioni con elementi ceramici		3
01.05.02	Pavimentazioni in gres porcellanato		3
01.05.03	Pavimenti cementizi		3
01.05.04	Pavimentazioni con elementi lapidei		3
01.06	Giunti per edilizia		3
01.06.01	Giunti		3
01.07	Facciate continue		3
01.07.01	Facciata continua in montanti e traversi in alluminio con vetro		3
01.07.02	Giunti		4
01.07.03	Parete ventilata in pannelli di cotto		4
01.07.04	Pannelli in alluminio		4
01.08	Infissi esterni		4
01.08.01	Serramenti in alluminio		4
01.09	Infissi interni		4
01.09.01	Porte		4
01.09.02	Porte blindate		5
01.09.03	Porte REI		5
01.10	Porte industriali		5
01.10.01	Porte basculanti per garage		5
01.11	Controsoffitti		6
01.11.01	Controsoffitti in cartongesso		6
01.11.02	Controsoffitti in fibra minerale		6
01.12	Ascensori e montacarichi		6
01.12.01	Ammortizzatori della cabina		6
01.12.02	Cabina		6
01.12.03	Contrappeso		6
01.12.04	Funi		6
01.12.05	Guide cabina		6
01.12.06	Interruttore di extracorsa		6
01.12.07	Limitatore di velocità		6
01.12.08	Macchinari elettromeccanici		6
01.12.09	Vani corsa		6
01.12.10	Porte di piano		7

01.12.11	Pulsantiera	7
01.12.12	Quadro di manovra	7
01.12.13	Paracadute a presa istantanea	7
01.12.14	Paracadute a presa progressiva	7
01.13	Impianto di smaltimento acque meteoriche	7
01.13.01	Canali di gronda e pluviali in lamiera metallica	7
01.13.02	Canali di gronda e pluviali in PVC e PEAD	7
01.13.03	Scossaline in alluminio	7
01.13.04	Supporti per canali di gronda	7
01.14	Impianto di smaltimento acque reflue	8
01.14.01	Fosse biologiche	8
01.14.02	Pozzetti e caditoie	8

IL TECNICO

Edificio Direzionale
PIANO DI MANUTENZIONE

PROGRAMMA DI MANUTENZIONE

Sottoprogramma de[`]]bhYfj Ybh]

01 - EDIFICIO DIREZIONALE

01.01 - Coperture piane

Codice	Elementi Manutenibili / Interventi	Frequenza
01.01.01	Accessi alla copertura	
01.01.01.102	Intervento: Ripristino degli accessi alla copertura <i>Reintegro dell'accessibilità di botole, lucernari e/o altri accessi. Sistemazione delle sigillature e trattamento, se occorre, con prodotti siliconanti. Reintegro degli elementi di fissaggio. Sistemazione delle giunzioni e degli elementi di tenuta. Lubrificazione di cerniere mediante prodotti specifici.</i>	ogni 12 mesi
01.01.01.101	Intervento: Riverniciature <i>Ritocchi della verniciatura, con materiali idonei, delle finiture e delle parti metalliche e non degli elementi costituenti le aperture e gli accessi alle coperture. Rifacimento delle protezioni anticorrosive per le parti metalliche.</i>	ogni 5 anni
01.01.02	Strato di tenuta con membrane bituminose	
01.01.02.101	Intervento: Rinnovo impermeabilizzazione <i>Rinnovo del manto impermeabile posto in semiaderenza, anche localmente, mediante inserimento di strati di scorrimento a caldo. Rifacimento completo del manto mediante rimozione del vecchio manto se gravemente danneggiato.</i>	ogni 15 anni

01.02 - Balconi e scale

Codice	Elementi Manutenibili / Interventi	Frequenza
01.02.01	Corrimano	
01.02.01.101	Intervento: Pulizia <i>Provvedere alle operazioni di pulizia periodica con la rimozione di polveri, macchie, ecc., utilizzando prodotti idonei a secondo del tipo di superficie.</i>	ogni settimana
01.02.01.102	Intervento: Ripristino punti aggancio <i>Ripristino della stabilità nei punti di aggancio a parete o ad altri elementi se necessario.</i>	ogni 6 mesi
01.02.02	Parapetti e ringhiere in metallo	
01.02.02.101	Intervento: Sistemazione generale <i>Rifacimento degli strati di protezione con materiali idonei ai tipi di superfici previa rimozione di eventuale formazione di corrosione localizzata. Ripristino della stabilità nei punti di aggancio a parete o ad altri elementi. Ripristino delle altezze d'uso e di sicurezza. Sostituzione di eventuali parti mancanti o deformate.</i>	quando occorre

01.03 - Rivestimenti

Codice	Elementi Manutenibili / Interventi	Frequenza
01.03.01	Rivestimento in pannelli di fibrocemento	
01.03.01.103	Intervento: Sostituzione degli elementi degradati <i>Sostituzione di elementi, lastre, listelli di cornice o accessori usurati o rotti con altri analoghi.</i>	quando occorre
01.03.01.101	Intervento: Pulizia delle superfici <i>Pulizia e rimozione dello sporco superficiale mediante spazzolatura manuale degli elementi o con tecniche di rimozione dei depositi, adatte al tipo di rivestimento, mediante getti di acqua a pressione e detergenti appropriati.</i>	ogni 5 anni
01.03.01.102	Intervento: Ripristino degli strati protettivi <i>Ripristino degli strati protettivi, previa accurata pulizia delle superfici, con soluzioni chimiche appropriate antimacchia, antigraffiti, qualora il tipo di elemento lo preveda, che non alterino le caratteristiche fisico-chimiche del materiale ed in particolare di quelle visive cromatiche.</i>	ogni 5 anni
01.03.01.104	Intervento: Sostituzione e ripristino dei fissaggi <i>Sostituzione dei fissaggi difettosi e/o comunque danneggiati. Verifica e riserraggio degli altri elementi.</i>	ogni 5 anni
01.03.02	Intonaco	
01.03.02.101	Intervento: Pulizia delle superfici <i>Pulizia della patina superficiale degradata dell'intonaco mediante lavaggio ad acqua con soluzioni adatte al tipo di rivestimento. Rimozioni di macchie, graffiti o depositi superficiali mediante l'impiego di tecniche con getto d'acqua a pressione e/o con soluzioni chimiche appropriate.</i>	quando occorre
01.03.02.102	Intervento: Sostituzione delle parti più soggette ad usura <i>Sostituzione delle parti più soggette ad usura o altre forme di degrado mediante l'asportazione delle aree più degradate, pulizia delle parti sottostanti mediante spazzolatura e preparazione della base di sottofondo previo lavaggio. Ripresa dell'area con materiali adeguati e/o comunque simili all'intonaco originario ponendo particolare attenzione a non alterare l'aspetto visivo cromatico delle superfici.</i>	quando occorre

01.03.03	Rivestimento a cappotto	
01.03.03.I01	Intervento: Pulizia delle superfici <i>Pulizia della patina superficiale degradata dell'intonaco mediante lavaggio ad acqua con soluzioni adatte al tipo di rivestimento. Rimozioni di macchie, graffi o depositi superficiali mediante l'impiego di soluzioni chimiche appropriate e comunque con tecniche idonee.</i>	quando occorre
01.03.03.I02	Intervento: Sostituzione di parti usurate <i>Sostituzione delle parti più soggette ad usura o altre forme di degrado mediante l'asportazione dei pannelli o lastre danneggiate. Rifacimento dell'intonaco di protezione o altro rivestimento con materiali adeguati e/o comunque simili a quelli originari ponendo particolare attenzione a non alterare l'aspetto visivo cromatico delle superfici.</i>	quando occorre
01.03.04	Tinteggiature	
01.03.04.I01	Intervento: Ritinteggiatura e coloritura <i>Ritinteggiature delle superfici con nuove pitture previa carteggiatura e sverniciatura, stuccatura dei paramenti e preparazione del fondo mediante applicazione, se necessario, di prevernici fissanti. Le modalità di ritinteggiatura, i prodotti, le attrezzature variano comunque in funzione delle superfici e dei materiali costituenti.</i>	quando occorre
01.03.04.I02	Intervento: Sostituzione elementi decorativi degradati <i>Sostituzione degli elementi decorativi usurati o rotti con altri analoghi o se non possibile riparazione dei medesimi con tecniche appropriate tali da non alterare gli aspetti geometrici-cromatici delle superfici di facciata. Sostituzione e verifica dei relativi ancoraggi.</i>	quando occorre
01.03.05	Rivestimenti in grigliato di alluminio e in acciaio zincato	
01.03.05.I01	Intervento: Pulizia <i>Pulizia delle superfici mediante l'impiego di prodotti idonei tenendo conto del tipo di metallo e delle sue caratteristiche.</i>	quando occorre
01.03.05.I02	Intervento: Sostituzione degli elementi degradati <i>Sostituzione degli elementi e degli accessori degradati con materiali adeguati e/o comunque simili a quelli originari ponendo particolare attenzione ai fissaggi ed ancoraggi relativi agli elementi sostituiti. Tali operazioni non debbono alterare l'aspetto visivo geometrico-cromatico delle superfici.</i>	quando occorre

01.04 - Rivestimenti interni

Codice	Elementi Manutenibili / Interventi	Frequenza
01.04.01	Intonaci interni	
01.04.01.I01	Intervento: Pulizia delle superfici <i>Pulizia delle superfici mediante lavaggio ad acqua e detergenti adatti al tipo di intonaco. Rimozioni di macchie, o depositi superficiali mediante spazzolatura o mezzi meccanici.</i>	quando occorre
01.04.01.I02	Intervento: Sostituzione delle parti più soggette ad usura <i>Sostituzione delle parti più soggette ad usura o altre forme di degrado mediante l'asportazione delle aree più degradate, pulizia delle parti sottostanti mediante spazzolatura e preparazione della base di sottofondo previo lavaggio. Ripresa dell'area con materiali adeguati e/o comunque simili all'intonaco originario ponendo particolare attenzione a non alterare l'aspetto visivo cromatico delle superfici.</i>	quando occorre
01.04.02	Rivestimenti e prodotti ceramici	
01.04.02.I01	Intervento: Pulizia delle superfici <i>Pulizia e rimozione dello sporco superficiale mediante lavaggio, ed eventualmente spazzolatura, degli elementi con detergenti adatti al tipo di rivestimento.</i>	quando occorre
01.04.02.I02	Intervento: Pulizia e reintegro giunti <i>Pulizia dei giunti mediante spazzolatura manuale. Reintegro dei giunti degradati mediante nuova listellatura.</i>	quando occorre
01.04.02.I03	Intervento: Sostituzione degli elementi degradati <i>Sostituzione degli elementi usurati, rotti, sollevati o scollati con altri analoghi previa preparazione del sottostante piano di posa. Reintegro dei giunti degradati mediante nuova listellatura. Ripristino delle sigillature deteriorate mediante rimozione delle vecchie e sostituzione con sigillanti idonei.</i>	quando occorre
01.04.03	Tinteggiature interne	
01.04.03.I01	Intervento: Ritinteggiatura coloritura <i>Ritinteggiature delle superfici con nuove pitture previa carteggiatura e sverniciatura, stuccatura dei paramenti e preparazione del fondo mediante applicazione, se necessario, di prevernici fissanti. Le modalità di ritinteggiatura, i prodotti, le attrezzature variano comunque in funzione delle superfici e dei materiali costituenti.</i>	quando occorre
01.04.03.I02	Intervento: Sostituzione degli elementi decorativi degradati <i>Sostituzione degli elementi decorativi usurati o rotti con altri analoghi o se non possibile riparazione dei medesimi con tecniche appropriate tali da non alterare gli aspetti geometrici-cromatici delle superfici di facciata. Sostituzione e verifica dei relativi ancoraggi.</i>	quando occorre

01.05 - Pavimentazioni interne

Codice	Elementi Manutenibili / Interventi	Frequenza
01.05.01	Pavimentazioni con elementi ceramici	
01.05.01.101	Intervento: Pulizia delle superfici <i>Pulizia e rimozione dello sporco superficiale mediante lavaggio, ed eventualmente spazzolatura, degli elementi con detergenti adatti al tipo di rivestimento.</i>	quando occorre
01.05.01.102	Intervento: Pulizia e reintegro giunti <i>Pulizia dei giunti mediante spazzolatura manuale. Reintegro dei giunti degradati mediante nuova listellatura.</i>	quando occorre
01.05.01.103	Intervento: Sostituzione degli elementi degradati <i>Sostituzione degli elementi usurati, rotti, sollevati o scollati con altri analoghi previa preparazione del sottostante piano di posa. Reintegro dei giunti degradati mediante nuova listellatura.</i>	quando occorre
01.05.02	Pavimentazioni in gres porcellanato	
01.05.02.101	Intervento: Pulizia delle superfici <i>Pulizia e rimozione dello sporco superficiale mediante lavaggio, ed eventualmente spazzolatura, degli elementi con detergenti adatti al tipo di rivestimento.</i>	quando occorre
01.05.02.102	Intervento: Pulizia e reintegro giunti <i>Pulizia dei giunti mediante spazzolatura manuale. Reintegro dei giunti degradati mediante nuova listellatura.</i>	quando occorre
01.05.02.103	Intervento: Sostituzione degli elementi degradati <i>Sostituzione degli elementi usurati, rotti, sollevati o scollati con altri analoghi previa preparazione del sottostante piano di posa. Reintegro dei giunti degradati mediante nuova listellatura.</i>	quando occorre
01.05.03	Pavimenti cementizi	
01.05.03.103	Intervento: Sostituzione degli elementi degradati <i>Sostituzione di elementi, lastre, listelli di cornice o accessori usurati o rotti con altri analoghi.</i>	quando occorre
01.05.03.101	Intervento: Pulizia delle superfici <i>Pulizia e rimozione dello sporco superficiale mediante spazzolatura manuale degli elementi o con tecniche di rimozione dei depositi, adatte al tipo di rivestimento, e con detergenti appropriati.</i>	ogni 5 anni
01.05.03.102	Intervento: Ripristino degli strati protettivi <i>Ripristino degli strati protettivi, previa accurata pulizia delle superfici, con soluzioni chimiche appropriate antimacchia, qualora il tipo di elemento lo preveda, che non alterino le caratteristiche fisico-chimiche del materiale ed in particolare di quelle visive cromatiche.</i>	ogni 5 anni
01.05.04	Pavimentazioni con elementi lapidei	
01.05.04.101	Intervento: Lucidatura superfici <i>Ripristino degli strati superficiali previa levigatura e rinnovo della lucidatura a piombo (in particolare per marmi, graniti e marmette). Impregnazione a base di cere per i materiali lapidei usurati.</i>	quando occorre
01.05.04.102	Intervento: Pulizia delle superfici <i>Pulizia delle parti superficiali, rimozione di macchie, depositi e sporco mediante spazzolatura e lavaggio con acqua e soluzioni adatte al tipo di rivestimento.</i>	quando occorre
01.05.04.103	Intervento: Ripristino degli strati protettivi <i>Ripristino degli strati protettivi, previa accurata pulizia delle superfici, con soluzioni chimiche appropriate che non alterino le caratteristiche fisico-chimiche del materiale ed in particolare di quelle visive cromatiche.</i>	quando occorre
01.05.04.104	Intervento: Sostituzione degli elementi degradati <i>Sostituzione degli elementi usurati o rotti con altri analoghi previa rimozione delle parti deteriorate e relativa preparazione del fondo.</i>	quando occorre

01.06 - Giunti per edilizia

Codice	Elementi Manutenibili / Interventi	Frequenza
01.06.01	Giunti	
01.06.01.102	Intervento: Sostituzione guarnizioni <i>Eseguire la sostituzione delle guarnizioni sigillanti quando usurate.</i>	quando occorre
01.06.01.101	Intervento: Serraggio <i>Eseguire il serraggio dello strato di finitura sul relativo strato portante.</i>	ogni 6 mesi

01.07 - Facciate continue

Codice	Elementi Manutenibili / Interventi	Frequenza
--------	------------------------------------	-----------

01.07.01	Facciata continua in montanti e traversi in alluminio con vetro	
01.07.01.101	Intervento: Pulizia vetri <i>Pulizia dei vetri con prodotti specifici.</i>	quando occorre
01.07.01.104	Intervento: Sostituzione elementi in vetro <i>Sostituzione degli elementi vetro con altri analoghi se gravemente danneggiati e/o comunque se siano irrimediabilmente compromesse le caratteristiche di trasparenza.</i>	quando occorre
01.07.01.102	Intervento: Ripristino sigillanti <i>Ripristino dei sigillanti di tenuta, dove necessario, mediante incollaggio delle guarnizioni in gomma con particolare attenzione agli angoli di tenuta.</i>	ogni 5 anni
01.07.01.103	Intervento: Sostituzione guarnizioni <i>Sostituzione delle guarnizioni degradate e pulizia delle scanalature e dei fori di drenaggio.</i>	ogni 10 anni
01.07.02	Giunti	
01.07.02.101	Intervento: Ripristino dei giunti <i>Ripristino dei giunti mediante il rifacimento delle sigillature rispetto alle aderenze tra telai ed elementi di chiusura. Assicurarsi della buona polimerizzazione del prodotto e dei tempi occorrenti di movimentazione rispetto alle prescrizioni fornite dal produttore.</i>	quando occorre
01.07.03	Parete ventilata in pannelli di cotto	
01.07.03.102	Intervento: Ripristino <i>Ripristino ed integrazione degli elementi di rivestimento usurati o mancanti.</i>	quando occorre
01.07.03.101	Intervento: Pulizia <i>Pulizia delle superfici con prodotti detergenti idonei al tipo di superficie e rimozioni di eventuali depositi.</i>	ogni 3 anni
01.07.04	Pannelli in alluminio	
01.07.04.102	Intervento: Ripristino <i>Ripristino ed integrazione degli elementi di rivestimento usurati o mancanti.</i>	a guasto
01.07.04.101	Intervento: Pulizia <i>Pulizia delle superfici con prodotti detergenti idonei al tipo di superficie e rimozioni di eventuali depositi.</i>	ogni 3 anni

01.08 - Infissi esterni

Codice	Elementi Manutenibili / Interventi	Frequenza
01.08.01	Serramenti in alluminio	
01.08.01.103	Intervento: Pulizia frangisole <i>Pulizia e rimozione dello sporco e dei depositi superficiali con detergenti idonei.</i>	quando occorre
01.08.01.105	Intervento: Pulizia organi di movimentazione <i>Pulizia degli organi di movimentazione tramite detergenti comuni.</i>	quando occorre
01.08.01.108	Intervento: Pulizia telai persiane <i>Pulizia dei telai con detergenti non aggressivi.</i>	quando occorre
01.08.01.109	Intervento: Pulizia vetri <i>Pulizia e rimozione dello sporco e dei depositi superficiali con detergenti idonei.</i>	quando occorre
01.08.01.116	Intervento: Sostituzione cinghie avvolgibili <i>Sostituzione delle cinghie avvolgibili, verifica dei meccanismi di funzionamento quali rulli avvolgitori e lubrificazione degli snodi.</i>	quando occorre
01.08.01.117	Intervento: Sostituzione frangisole <i>Sostituzione dei frangisole impacchettabili con elementi analoghi.</i>	quando occorre
01.08.01.102	Intervento: Pulizia delle guide di scorrimento <i>Pulizia dei residui organici che possono compromettere la funzionalità delle guide di scorrimento.</i>	ogni 6 mesi
01.08.01.106	Intervento: Pulizia telai fissi <i>Pulizia dei residui organici che possono provocare l'otturazione delle asole, dei canali di drenaggio, dei fori, delle battute. Pulizia del telaio fisso con detergenti non aggressivi. In particolare per i profili elettrocolorati la pulizia va effettuata con prodotti sgrassanti ed olio di vaselina per la protezione superficiale; per i profili verniciati a forno, la pulizia dei profili va effettuata con paste abrasive con base di cere.</i>	ogni 6 mesi
01.08.01.110	Intervento: Registrazione maniglia <i>Registrazione e lubrificazione della maniglia, delle viti e degli accessori di manovra apertura-chiusura.</i>	ogni 6 mesi
01.08.01.104	Intervento: Pulizia guarnizioni di tenuta <i>Pulizia dei residui e depositi che ne possono pregiudicare il buon funzionamento con detergenti non aggressivi.</i>	ogni 12 mesi

01.08.01.107	Intervento: Pulizia telai mobili <i>Pulizia dei telai mobili con detergenti non aggressivi.</i>	ogni 12 mesi
01.08.01.115	Intervento: Ripristino ortogonalità telai mobili <i>Ripristino dell'ortogonalità delle ante e fissaggio dei cavallotti di unione dei profilati dell'anta.</i>	ogni 12 mesi
01.08.01.111	Intervento: Regolazione guarnizioni di tenuta <i>Regolazione e riposizionamento delle guarnizioni di tenuta.</i>	ogni 3 anni
01.08.01.112	Intervento: Regolazione organi di movimentazione <i>Regolazione delle cerniere e della perfetta chiusura dell'anta col telaio fisso. Riposizionamento tramite scorrimento nelle apposite sedi delle cerniere.</i>	ogni 3 anni
01.08.01.113	Intervento: Regolazione telai fissi <i>Regolazione di ortogonalità del telaio fisso tramite cacciavite sui blocchetti di regolazione e relativo fissaggio. La verifica dell'ortogonalità sarà effettuata mediante l'impiego di livella torica.</i>	ogni 3 anni
01.08.01.114	Intervento: Ripristino fissaggi telai fissi <i>Ripristino fissaggi dei telai al vano e al controtelaio al muro e riattivazione del fissaggio dei blocchetti di regolazione e fissaggio tramite cacciavite.</i>	ogni 3 anni
01.08.01.101	Intervento: Lubrificazione serrature e cerniere <i>Lubrificazione ed ingrassaggio delle serrature e cerniere con prodotti siliconici, verifica del corretto funzionamento.</i>	ogni 6 anni
01.08.01.118	Intervento: Sostituzione infisso <i>Sostituzione dell'infisso e del controtelaio mediante smontaggio e posa del nuovo serramento mediante l'impiego di tecniche di fissaggio, di regolazione e sigillature specifiche al tipo di infisso.</i>	ogni 30 anni

01.09 - Infissi interni

Codice	Elementi Manutenibili / Interventi	Frequenza
01.09.01	Porte	
01.09.01.102	Intervento: Pulizia ante <i>Pulizia delle ante con prodotti detergenti non aggressivi idonei al tipo di materiale.</i>	quando occorre
01.09.01.104	Intervento: Pulizia organi di movimentazione <i>Pulizia degli organi di movimentazione tramite detergenti comuni.</i>	quando occorre
01.09.01.106	Intervento: Pulizia vetri <i>Pulizia e rimozione dello sporco e dei depositi superficiali con detergenti idonei.</i>	quando occorre
01.09.01.101	Intervento: Lubrificazione serrature, cerniere <i>Lubrificazione ed ingrassaggio delle serrature e cerniere con prodotti siliconici, verifica del corretto funzionamento.</i>	ogni 6 mesi
01.09.01.103	Intervento: Pulizia delle guide di scorrimento <i>Pulizia dei residui organici che possono compromettere la funzionalità delle guide di scorrimento.</i>	ogni 6 mesi
01.09.01.105	Intervento: Pulizia telai <i>Pulizia del telaio con prodotti detergenti non aggressivi idonei al tipo di materiale.</i>	ogni 6 mesi
01.09.01.107	Intervento: Registrazione maniglia <i>Registrazione e lubrificazione della maniglia, delle viti e degli accessori di manovra apertura-chiusura.</i>	ogni 6 mesi
01.09.01.108	Intervento: Regolazione controtelai <i>Regolazione del fissaggio dei controtelai alle pareti.</i>	ogni 12 mesi
01.09.01.110	Intervento: Regolazione telai <i>Regolazione del fissaggio dei telai ai controtelai.</i>	ogni 12 mesi
01.09.01.109	Intervento: Ripristino protezione verniciatura parti in legno <i>Ripristino della protezione di verniciatura previa asportazione del vecchio strato per mezzo di carte abrasive leggere ed otturazione con stucco per legno di eventuali fessurazioni. Applicazione di uno strato impregnante e rinnovo, a pennello, dello strato protettivo con l'impiego di prodotti idonei al tipo di legno.</i>	ogni 2 anni
01.09.02	Porte blindate	
01.09.02.103	Intervento: Pulizia ante <i>Pulizia delle ante con prodotti detergenti non aggressivi idonei al tipo di materiale.</i>	quando occorre
01.09.02.104	Intervento: Pulizia organi di movimentazione <i>Pulizia degli organi di movimentazione tramite detergenti comuni.</i>	quando occorre
01.09.02.101	Intervento: Lubrificazione serrature, cerniere <i>Lubrificazione ed ingrassaggio delle serrature e cerniere con prodotti siliconici, verifica del corretto funzionamento.</i>	ogni 6 mesi

01.09.02.102	Intervento: Prova sistemi antifurto <i>Prova, anche con strumentazione e test, degli automatismi di apertura-chiusura rispetto ai sistemi di antifurto (qualora fossero previsti).</i>	ogni 6 mesi
01.09.02.105	Intervento: Pulizia telai <i>Pulizia del telaio con prodotti detergenti non aggressivi idonei al tipo di materiale.</i>	ogni 6 mesi
01.09.02.106	Intervento: Registrazione maniglia <i>Registrazione e lubrificazione della maniglia, delle viti e degli accessori di manovra apertura-chiusura.</i>	ogni 6 mesi
01.09.02.107	Intervento: Regolazione controtelai <i>Regolazione del fissaggio dei controtelai alle pareti.</i>	ogni 12 mesi
01.09.02.109	Intervento: Regolazione telai <i>Regolazione del fissaggio dei telai ai controtelai.</i>	ogni 12 mesi
01.09.02.108	Intervento: Ripristino protezione verniciatura parti in legno <i>Ripristino della protezione di verniciatura previa asportazione del vecchio strato per mezzo di carte abrasive leggere ed otturazione con stucco per legno di eventuali fessurazioni. Applicazione di uno strato impregnante e rinnovo, a pennello, dello strato protettivo con l'impiego di prodotti idonei al tipo di legno.</i>	ogni 2 anni
01.09.03	Porte REI	
01.09.03.102	Intervento: Pulizia ante <i>Pulizia delle ante con prodotti detergenti non aggressivi idonei al tipo di materiale.</i>	quando occorre
01.09.03.103	Intervento: Pulizia organi di movimentazione <i>Pulizia degli organi di movimentazione tramite detergenti comuni.</i>	quando occorre
01.09.03.105	Intervento: Pulizia vetri <i>Pulizia e rimozione dello sporco e dei depositi superficiali con detergenti idonei.</i>	quando occorre
01.09.03.101	Intervento: Lubrificazione serrature, cerniere <i>Lubrificazione ed ingrassaggio delle serrature e cerniere con prodotti siliconici, verifica del corretto funzionamento.</i>	ogni 6 mesi
01.09.03.104	Intervento: Pulizia telai <i>Pulizia del telaio con prodotti detergenti non aggressivi idonei al tipo di materiale.</i>	ogni 6 mesi
01.09.03.106	Intervento: Registrazione maniglione <i>Registrazione maniglione antipanico e lubrificazione degli accessori di manovra apertura-chiusura.</i>	ogni 6 mesi
01.09.03.110	Intervento: Verifica funzionamento <i>Verifica del corretto funzionamento di apertura-chiusura mediante prova manuale.</i>	ogni 6 mesi
01.09.03.107	Intervento: Regolazione controtelai <i>Regolazione del fissaggio dei controtelai alle pareti.</i>	ogni 12 mesi
01.09.03.108	Intervento: Regolazione telai <i>Regolazione del fissaggio dei telai ai controtelai.</i>	ogni 12 mesi
01.09.03.109	Intervento: Rimozione ostacoli <i>Rimozione di eventuali ostacoli in prossimità degli spazi interessati dalle porte antipanico o in prossimità di esse.</i>	ogni 2 anni

01.10 - Porte industriali

Codice	Elementi Manutenibili / Interventi	Frequenza
01.10.01	Porte basculanti per garage	
01.10.01.104	Intervento: Sostituzione elementi usurati <i>Sostituzione degli elementi in vista, di parti meccaniche ed organi di manovra usurati e/o rotti con altri analoghi e con le stesse caratteristiche.</i>	quando occorre
01.10.01.102	Intervento: Revisione automatismi a distanza <i>Sostituzione delle batterie energetiche dai telecomandi. Pulizia schermi barriere fotoelettriche (proiettori e ricevitori). Sostituzione di parti ed automatismi usurati e/o difettosi.</i>	ogni 2 mesi
01.10.01.101	Intervento: Ingrassaggio degli elementi di manovra <i>Pulizia ed ingrassaggio-grafitaggio degli elementi di manovra (cerniere, guide, superfici di scorrimento) con prodotti idonei e non residuosi.</i>	ogni 3 mesi
01.10.01.103	Intervento: Ripresa protezione elementi <i>Ripresa delle protezioni e delle coloriture mediante rimozione dei vecchi strati, pulizia delle superfici ed applicazioni di prodotti idonei (anticorrosivi, protettivi) al tipo di materiale ed alle condizioni ambientali.</i>	ogni 4 anni

01.11 - Controsoffitti

Codice	Elementi Manutenibili / Interventi	Frequenza
01.11.01	Controsoffitti in cartongesso	
01.11.01.I01	Intervento: Pulizia <i>Pulizia delle superfici mediante prodotti idonei al tipo di materiale.</i>	quando occorre
01.11.01.I03	Intervento: Sostituzione elementi <i>Sostituzione degli elementi degradati, rotti e/o mancanti con elementi analoghi.</i>	quando occorre
01.11.01.I02	Intervento: Regolazione planarità <i>Verifica dello stato di complanarità degli elementi dei controsoffitti attraverso la registrazione dei pendini e delle molle di regolazione.</i>	ogni 3 anni
01.11.02	Controsoffitti in fibra minerale	
01.11.02.I01	Intervento: Pulizia <i>Pulizia delle superfici mediante prodotti idonei al tipo di materiale.</i>	quando occorre
01.11.02.I03	Intervento: Sostituzione elementi <i>Sostituzione degli elementi degradati, rotti e/o mancanti con elementi analoghi.</i>	quando occorre
01.11.02.I02	Intervento: Regolazione planarità <i>Verifica dello stato di complanarità degli elementi dei controsoffitti attraverso la registrazione dei pendini e delle molle di regolazione.</i>	ogni 3 anni

01.12 - Ascensori e montacarichi

Codice	Elementi Manutenibili / Interventi	Frequenza
01.12.01	Ammortizzatori della cabina	
01.12.01.I01	Intervento: Sostituzione <i>Sostituire gli ammortizzatori quando scarichi e non più rispondenti alla normativa.</i>	quando occorre
01.12.02	Cabina	
01.12.02.I03	Intervento: Sostituzione elementi della cabina <i>Sostituire i tappetini, i pavimenti e i rivestimenti quando necessario.</i>	quando occorre
01.12.02.I01	Intervento: Lubrificazione meccanismi di leveraggio <i>Effettuare una lubrificazione delle serrature, dei sistemi di bloccaggio e leveraggio delle porte, degli interruttori di fine corsa e di piano.</i>	ogni mese
01.12.02.I02	Intervento: Pulizia pavimento e pareti della cabina <i>Effettuare una pulizia del pavimento, delle pareti, degli specchi se presenti utilizzando idonei prodotti.</i>	ogni mese
01.12.03	Contrappeso	
01.12.03.I03	Intervento: Sostituzione delle funi <i>Sostituire le funi quando i fili rotti che le costituiscono hanno raggiunto una sezione valutabile nel 10% della sezione metallica totale della fune.</i>	quando occorre
01.12.03.I01	Intervento: Eguagliamento funi e catene <i>Eseguire l'eguagliamento delle funi e delle catene.</i>	ogni mese
01.12.03.I02	Intervento: Lubrificazione <i>Effettuare una lubrificazione delle pulegge e/o dei pignoni.</i>	ogni 2 mesi
01.12.04	Funi	
01.12.04.I02	Intervento: Sostituzione delle funi <i>Sostituire le funi quando i fili rotti che le costituiscono hanno raggiunto una sezione valutabile nel 10% della sezione metallica totale della fune.</i>	quando occorre
01.12.04.I01	Intervento: Eguagliamento funi e catene <i>Eseguire l'eguagliamento delle funi e delle catene.</i>	ogni mese
01.12.05	Guide cabina	
01.12.05.I01	Intervento: Lubrificazione <i>Eseguire una lubrificazione con prodotti specifici delle guide di scorrimento della cabina.</i>	ogni 3 mesi
01.12.06	Interruttore di extracorsa	

01.12.06.I02	Intervento: Sostituzione <i>Sostituire gli interruttori di extracorsa non più funzionanti.</i>	quando occorre
01.12.06.I01	Intervento: Pulizia generale <i>Pulizia generale degli interruttori di manovra, dei sezionatori di messa a terra, delle lame e delle pinze dei sezionatori di linea.</i>	ogni 3 mesi
01.12.07	Limitatore di velocità	
01.12.07.I02	Intervento: Sostituzione della fune <i>Sostituire la fune metallica del limitatore quando, dei fili che la compongono, se ne presentano rotti una percentuale valutabile intorno al 10% della sezione totale della fune metallica stessa.</i>	quando occorre
01.12.07.I01	Intervento: Eguagliamento fune <i>Eseguire l'eguagliamento della fune del limitatore.</i>	ogni mese
01.12.08	Macchinari elettromeccanici	
01.12.08.I02	Intervento: Sostituzione <i>Sostituire quando usurate le apparecchiature elettromeccaniche.</i>	quando occorre
01.12.08.I01	Intervento: Lubrificazione <i>Effettuare una lubrificazione del paracadute e del limitatore di velocità.</i>	ogni mese
01.12.09	Vani corsa	
01.12.09.I01	Intervento: Lubrificazione <i>Effettuare una lubrificazione di tutti gli organi di scorrimento (guide, pattini ecc.).</i>	ogni 6 mesi
01.12.10	Porte di piano	
01.12.10.I02	Intervento: Pulizia ante <i>Pulizia delle ante con prodotti detergenti non aggressivi idonei al tipo di materiale.</i>	quando occorre
01.12.10.I03	Intervento: Pulizia vetri <i>Pulizia e rimozione dello sporco e dei depositi superficiali con detergenti idonei.</i>	quando occorre
01.12.10.I01	Intervento: Lubrificazione serrature, cerniere <i>Lubrificazione ed ingrassaggio delle serrature e cerniere con prodotti siliconici, verifica del corretto funzionamento.</i>	ogni 6 mesi
01.12.11	Pulsantiera	
01.12.11.I01	Intervento: Pulizia <i>Effettuare la pulizia delle pulsantiere per eliminare polvere, accumuli vari.</i>	ogni 2 mesi
01.12.11.I02	Intervento: Serraggio <i>Effettuare il serraggio dei dispositivi di tenuta delle pulsantiere.</i>	ogni 2 mesi
01.12.12	Quadro di manovra	
01.12.12.I01	Intervento: Lubrificazione ingranaggi e contatti <i>Lubrificare con vaselina pura i contatti, le pinze e le lame dei sezionatori di linea, gli interruttori di manovra, i sezionatori di messa a terra. Lubrificare con olio grafitato tutti gli ingranaggi e gli apparecchi di manovra.</i>	ogni 6 mesi
01.12.12.I02	Intervento: Pulizia generale <i>Pulizia generale degli interruttori di manovra, dei sezionatori di messa a terra, delle lame e delle pinze dei sezionatori di linea.</i>	ogni 6 mesi
01.12.13	Paracadute a presa istantanea	
01.12.13.I02	Intervento: Sostituzione ganasce <i>Sostituire le ganasce quando usurate e non più efficienti.</i>	quando occorre
01.12.13.I01	Intervento: Regolazione <i>Registrazione i dispositivi del paracadute.</i>	ogni 6 mesi
01.12.14	Paracadute a presa progressiva	
01.12.14.I02	Intervento: Sostituzione ganasce <i>Sostituire le ganasce quando usurate e non più efficienti.</i>	quando occorre
01.12.14.I01	Intervento: Regolazione <i>Registrazione i dispositivi del paracadute.</i>	ogni 6 mesi

01.13 - Impianto di smaltimento acque meteoriche

Codice	Elementi Manutenibili / Interventi	Frequenza
01.13.01	Canali di gronda e pluviali in lamiera metallica	
01.13.01.I01	Intervento: Pulizia griglie, canali di gronda, bocchettoni di raccolta <i>Pulizia ed asportazione dei residui di fogliame e detriti depositati nei canali di gronda. Rimozione delle griglie paraghiaia e parafoglie dai bocchettoni di raccolta e loro pulizia.</i>	ogni 6 mesi
01.13.01.I02	Intervento: Reintegro canali di gronda e pluviali <i>Reintegro dei canali di gronda, delle pluviali, dei bocchettoni di raccolta e degli elementi di fissaggio. Riposizionamento degli elementi di raccolta in funzione delle superfici di copertura servite e delle pendenze previste. Sistemazione delle giunzioni mediante l'utilizzo di materiali analoghi a quelli preesistenti.</i>	ogni 5 anni
01.13.02	Canali di gronda e pluviali in PVC e PEAD	
01.13.02.I01	Intervento: Pulizia griglie, canali di gronda, bocchettoni di raccolta <i>Pulizia ed asportazione dei residui di fogliame e detriti depositati nei canali di gronda. Rimozione delle griglie paraghiaia e parafoglie dai bocchettoni di raccolta e loro pulizia.</i>	ogni 6 mesi
01.13.02.I02	Intervento: Reintegro canali di gronda e pluviali <i>Reintegro dei canali di gronda, delle pluviali, dei bocchettoni di raccolta e degli elementi di fissaggio. Riposizionamento degli elementi di raccolta in funzione delle superfici di copertura servite e delle pendenze previste. Sistemazione delle giunzioni mediante l'utilizzo di materiali analoghi a quelli preesistenti.</i>	ogni 5 anni
01.13.03	Scossaline in alluminio	
01.13.03.I01	Intervento: Pulizia superficiale <i>Pulizia ed asportazione dei residui di fogliame e detriti depositati sulle scossaline.</i>	ogni 6 mesi
01.13.03.I03	Intervento: Serraggio scossaline <i>Serraggio dei bulloni e dei dispositivi di tenuta delle scossaline.</i>	ogni 6 mesi
01.13.03.I02	Intervento: Reintegro elementi <i>Reintegro delle scossaline e degli elementi di fissaggio. Sistemazione delle giunzioni mediante l'utilizzo di materiali analoghi a quelli preesistenti.</i>	ogni anno
01.13.04	Supporti per canali di gronda	
01.13.04.I01	Intervento: Reintegro supporti <i>Reintegro degli elementi di fissaggio con sistemazione delle giunzioni mediante l'utilizzo di materiali analoghi a quelli preesistenti.</i>	ogni 6 mesi

01.14 - Impianto di smaltimento acque reflue

Codice	Elementi Manutenibili / Interventi	Frequenza
01.14.01	Fosse biologiche	
01.14.01.I01	Intervento: Svuotamento vasca <i>Eseguire una pulizia delle vasche rimuovendo tutto il materiale di accumulo e provvedere ad una pulizia con acqua a pressione.</i>	ogni 12 mesi
01.14.02	Pozzetti e caditoie	
01.14.02.I01	Intervento: Pulizia <i>Eseguire una pulizia dei pozzetti mediante asportazione dei fanghi di deposito e lavaggio con acqua a pressione.</i>	ogni 12 mesi

INDICE

01 EDIFICIO DIREZIONALE		pag.	2
01.01	Coperture piane		2
01.01.01	Accessi alla copertura		2
01.01.02	Strato di tenuta con membrane bituminose		2
01.02	Balconi e scale		2
01.02.01	Corrimano		2
01.02.02	Parapetti e ringhiere in metallo		2
01.03	Rivestimenti		2
01.03.01	Rivestimento in pannelli di fibrocemento		2
01.03.02	Intonaco		2
01.03.03	Rivestimento a cappotto		3
01.03.04	Tinteggiature		3
01.03.05	Rivestimenti in grigliato di alluminio e in acciaio zincato		3
01.04	Rivestimenti interni		3
01.04.01	Intonaci interni		3
01.04.02	Rivestimenti e prodotti ceramici		3
01.04.03	Tinteggiature interne		3
01.05	Pavimentazioni interne		3
01.05.01	Pavimentazioni con elementi ceramici		4
01.05.02	Pavimentazioni in gres porcellanato		4
01.05.03	Pavimenti cementizi		4
01.05.04	Pavimentazioni con elementi lapidei		4
01.06	Giunti per edilizia		4
01.06.01	Giunti		4
01.07	Facciate continue		4
01.07.01	Facciata continua in montanti e traversi in alluminio con vetro		5
01.07.02	Giunti		5
01.07.03	Parete ventilata in pannelli di cotto		5
01.07.04	Pannelli in alluminio		5
01.08	Infissi esterni		5
01.08.01	Serramenti in alluminio		5
01.09	Infissi interni		6
01.09.01	Porte		6
01.09.02	Porte blindate		6
01.09.03	Porte REI		7
01.10	Porte industriali		7
01.10.01	Porte basculanti per garage		7
01.11	Controsoffitti		8
01.11.01	Controsoffitti in cartongesso		8
01.11.02	Controsoffitti in fibra minerale		8
01.12	Ascensori e montacarichi		8
01.12.01	Ammortizzatori della cabina		8
01.12.02	Cabina		8
01.12.03	Contrappeso		8
01.12.04	Funi		8
01.12.05	Guide cabina		8
01.12.06	Interruttore di extracorsa		8
01.12.07	Limitatore di velocità		9
01.12.08	Macchinari elettromeccanici		9
01.12.09	Vani corsa		9
01.12.10	Porte di piano		9

01.12.11	Pulsantiera	9
01.12.12	Quadro di manovra	9
01.12.13	Paracadute a presa istantanea	9
01.12.14	Paracadute a presa progressiva	9
01.13	Impianto di smaltimento acque meteoriche	9
01.13.01	Canali di gronda e pluviali in lamiera metallica	10
01.13.02	Canali di gronda e pluviali in PVC e PEAD	10
01.13.03	Scossaline in alluminio	10
01.13.04	Supporti per canali di gronda	10
01.14	Impianto di smaltimento acque reflue	10
01.14.01	Fosse biologiche	10
01.14.02	Pozzetti e caditoie	10

IL TECNICO

Comune di Scandicci
Provincia di Firenze

PIANO DI MANUTENZIONE

**MANUALE DI
MANUTENZIONE**

(Articolo 40 D.P.R. 554/99)

OGGETTO: Piano di Manutenzione Edificio Direzionale e Parcheggio

COMMITTENTE:

Data, _____

IL TECNICO

Comune di: Scandicci
Provincia di: Firenze
Oggetto: Piano di Manutenzione Edificio Direzionale e Parcheggio

Elenco dei Corpi d'Opera:

° 01 <nuovo> .

Corpo d'Opera: 01

<nuovo> .

Unità Tecnologiche:

- ° 01.01 Strutture in sottosuolo
- ° 01.02 Strutture di elevazione
- ° 01.03 Solai
- ° 01.04 Coperture piane
- ° 01.05 Scale e rampe

Unità Tecnologica: 01.01

Strutture in sottosuolo

Insieme degli elementi tecnici orizzontali del sistema edilizio avente funzione di separare gli spazi interni del sistema edilizio dal terreno sottostante e trasmetterne ad esso il peso della struttura e delle altre forze esterne.

REQUISITI E PRESTAZIONI (UT)

01.01.R01 (Attitudine al) controllo delle dispersioni elettriche

Classe di Requisiti: Protezione elettrica

Classe di Esigenza: Sicurezza

Le strutture in sottosuolo dovranno, in modo idoneo, impedire eventuali dispersioni elettriche.

Prestazioni:

Tutte le parti metalliche facenti parte delle strutture in sottosuolo dovranno essere connesse ad impianti di terra mediante dispersori, in modo che esse vengano a trovarsi allo stesso potenziale elettrico del terreno.

Livello minimo della prestazione:

Essi variano in funzione delle modalità di progetto.

01.01.R02 Resistenza agli agenti aggressivi

Classe di Requisiti: Protezione dagli agenti chimici ed organici

Classe di Esigenza: Sicurezza

Le strutture in sottosuolo non debbono subire dissoluzioni o disgregazioni e mutamenti di aspetto a causa dell'azione di agenti aggressivi chimici.

Prestazioni:

Le strutture in sottosuolo dovranno conservare nel tempo, sotto l'azione di agenti chimici (anidride carbonica, solfati, ecc.) presenti in ambiente, le proprie caratteristiche funzionali.

Livello minimo della prestazione:

Nelle opere e manufatti in calcestruzzo, il D.M. 9.1.1996 prevede che gli spessori minimi del copriferro variano in funzione delle tipologie costruttive, in particolare l'art.6.1.4 del D.M. recita: “[...] La superficie dell'armatura resistente, comprese le staffe, deve distare dalle facce esterne del conglomerato di almeno 0,8 cm nel caso di solette, setti e pareti, e di almeno 2 cm nel caso di travi e pilastri. Tali misure devono essere aumentate, e rispettivamente portate a 2 cm per le solette e a 4 cm per le travi ed i pilastri, in presenza di salsedine marina, di emanazioni nocive, od in ambiente comunque aggressivo. Copriferri maggiori possono essere utilizzati in casi specifici (ad es. opere idrauliche)”.

01.01.R03 Resistenza agli attacchi biologici

Classe di Requisiti: Protezione dagli agenti chimici ed organici

Classe di Esigenza: Sicurezza

Le strutture di contenimento a seguito della presenza di organismi viventi (animali, vegetali, microrganismi) non dovranno subire riduzioni di

Prestazioni:

Le strutture in sottosuolo costituite da elementi in legno non dovranno permettere la crescita di funghi, insetti, muffe, organismi marini, ecc., ma dovranno conservare nel tempo le proprie caratteristiche funzionali anche in caso di attacchi biologici. Gli elementi in legno dovranno essere trattati con prodotti protettivi idonei.

Livello minimo della prestazione:

I valori minimi di resistenza agli attacchi biologici variano in funzione dei materiali, dei prodotti utilizzati, delle classi di rischio, delle situazioni generali di servizio, dell'esposizione a umidificazione e del tipo di agente biologico.

DISTRIBUZIONE DEGLI AGENTI BIOLOGICI PER CLASSI DI RISCHIO (UNI EN 335-1)

CLASSE DI RISCHIO: 1;

Situazione generale di servizio: non a contatto con terreno, al coperto (secco);

Descrizione dell'esposizione a umidificazione in servizio: nessuna;

Distribuzione degli agenti biologici: a)funghi: -; b)*insetti: U; c)termiti: L; d)organismi marini: -.

CLASSE DI RISCHIO: 2;

Situazione generale di servizio: non a contatto con terreno, al coperto (rischio di umidificazione);

Descrizione dell'esposizione a umidificazione in servizio: occasionale;

Distribuzione degli agenti biologici: a)funghi: U; b)*insetti: U; c)termiti: L; d)organismi marini: -.

CLASSE DI RISCHIO: 3;

Situazione generale di servizio: non a contatto con terreno, non al coperto;

Descrizione dell'esposizione a umidificazione in servizio: frequente;

Distribuzione degli agenti biologici: a)funghi: U; b)*insetti: U; c)termiti: L; d)organismi marini: -;

CLASSE DI RISCHIO: 4;

Situazione generale di servizio: a contatto con terreno o acqua dolce;

Descrizione dell'esposizione a umidificazione in servizio: permanente;

Distribuzione degli agenti biologici: a)funghi: U; b)*insetti: U; c)termiti: L; d)organismi marini: -.

CLASSE DI RISCHIO: 5;

Situazione generale di servizio: in acqua salata;

Descrizione dell'esposizione a umidificazione in servizio: permanente;

Distribuzione degli agenti biologici: a)funghi: U; b)*insetti: U; c)termiti: L; d)organismi marini: U.

DOVE:

U = universalmente presente in Europa

L = localmente presente in Europa

* il rischio di attacco può essere non significativo a seconda delle particolari situazioni di servizio.

01.01.R04 Resistenza al gelo

Classe di Requisiti: Protezione dagli agenti chimici ed organici

Classe di Esigenza: Sicurezza

Le strutture in sottosuolo non dovranno subire disgregazioni e variazioni dimensionali e di aspetto in conseguenza della formazione di ghiaccio.

Prestazioni:

Le strutture in sottosuolo dovranno conservare nel tempo le proprie caratteristiche funzionali se sottoposte a cause di gelo e disgelo. In particolare all'insorgere di pressioni interne che ne provocano la degradazione.

Livello minimo della prestazione:

I valori minimi variano in funzione del materiale impiegato. La resistenza al gelo viene determinata secondo prove di laboratorio su provini di calcestruzzo (provenienti da getti effettuati in cantiere, confezionato in laboratorio o ricavato da calcestruzzo già indurito) sottoposti a cicli alternati di gelo (in aria raffreddata) e disgelo (in acqua termostattizzata). Le misurazioni della variazione del modulo elastico, della massa e della lunghezza ne determinano la resistenza al gelo.

01.01.R05 Resistenza meccanica

Classe di Requisiti: Di stabilità

Classe di Esigenza: Sicurezza

Le strutture in sottosuolo dovranno essere in grado di contrastare le eventuali manifestazioni di deformazioni e cedimenti rilevanti dovuti all'azione di determinate sollecitazioni (carichi, forze sismiche, ecc.).

Prestazioni:

Le strutture in sottosuolo, sotto l'effetto di carichi statici, dinamici e accidentali devono assicurare stabilità e resistenza.

Livello minimo della prestazione:

Per i livelli minimi si rimanda alle prescrizioni di legge e di normative vigenti in materia.

L'Unità Tecnologica è composta dai seguenti Elementi Manutenibili:

° 01.01.01 Strutture di contenimento

° 01.01.02 Strutture di fondazione

Elemento Manutenibile: 01.01.01

Strutture di contenimento

Unità Tecnologica: 01.01
Strutture in sottosuolo

Le unità tecnologiche, o l'insieme degli elementi tecnici, aventi la funzione di sostenere i carichi derivanti dal terreno. Tali strutture possono essere verticali od orizzontali.

ANOMALIE RISCONTRABILI

01.01.01.A01 Alveolizzazione

Degradazione che si manifesta con la formazione di cavità di forme e dimensioni variabili. Gli alveoli sono spesso interconnessi e hanno distribuzione non uniforme. Nel caso particolare in cui il fenomeno si sviluppa essenzialmente in profondità con andamento a diverticoli si può usare il termine alveolizzazione a caratura.

01.01.01.A02 Bolle d'aria

Alterazione della superficie del calcestruzzo caratterizzata dalla presenza di fori di grandezza e distribuzione irregolare, generati dalla formazione di bolle d'aria al momento del getto.

01.01.01.A03 Cavillature superficiali

Sottile trama di fessure sulla superficie del calcestruzzo.

01.01.01.A04 Crosta

Deposito superficiale di spessore variabile, duro e fragile, generalmente di colore nero.

01.01.01.A05 Decolorazione

Alterazione cromatica della superficie.

01.01.01.A06 Deposito superficiale

Accumulo di pulviscolo atmosferico o di altri materiali estranei, di spessore variabile, poco coerente e poco aderente alla superficie del rivestimento.

01.01.01.A07 Disgregazione

Decoesione caratterizzata da distacco di granuli o cristalli sotto minime sollecitazioni meccaniche.

01.01.01.A08 Distacco

Disgregazione e distacco di parti notevoli del materiale che può manifestarsi anche mediante espulsione di elementi prefabbricati dalla loro sede.

01.01.01.A09 Efflorescenze

Formazione di sostanze, generalmente di colore biancastro e di aspetto cristallino o polverulento o filamentoso, sulla superficie del manufatto. Nel caso di efflorescenze saline, la cristallizzazione può talvolta avvenire all'interno del materiale provocando spesso il distacco delle parti più superficiali: il fenomeno prende allora il nome di criptoefflorescenza o subefflorescenza.

01.01.01.A10 Erosione superficiale

Asportazione di materiale dalla superficie dovuta a processi di natura diversa. Quando sono note le cause di degrado, possono essere utilizzati anche termini come erosione per abrasione o erosione per corrosione (cause meccaniche), erosione per corrosione (cause chimiche e biologiche), erosione per usura (cause antropiche).

01.01.01.A11 Esfoliazione

Degradazione che si manifesta con distacco, spesso seguito da caduta, di uno o più strati superficiali subparalleli fra loro, generalmente causata dagli effetti del gelo.

01.01.01.A12 Esposizione dei ferri di armatura

Distacchi di parte di calcestruzzo (copriferro) e relativa esposizione dei ferri di armatura a fenomeni di corrosione per l'azione degli agenti atmosferici.

01.01.01.A13 Fessurazioni

Presenza di rotture singole, ramificate, ortogonale o parallele all'armatura che possono interessare l'intero spessore del manufatto.

01.01.01.A14 Macchie e graffi

Imbrattamento della superficie con sostanze macchianti in grado di aderire e penetrare nel materiale.

01.01.01.A15 Mancanza

Caduta e perdita di parti del materiale del manufatto.

01.01.01.A16 Patina biologica

Strato sottile, morbido e omogeneo, aderente alla superficie e di evidente natura biologica, di colore variabile, per lo più verde. La patina biologica è costituita prevalentemente da microrganismi cui possono aderire polvere, terriccio.

01.01.01.A17 Penetrazione di umidità

Comparsa di macchie di umidità dovute all'assorbimento di acqua.

01.01.01.A18 Polverizzazione

Decoesione che si manifesta con la caduta spontanea dei materiali sotto forma di polvere o granuli.

01.01.01.A19 Presenza di vegetazione

Presenza di vegetazione caratterizzata dalla formazione di licheni, muschi e piante lungo le superficie.

01.01.01.A20 Rigonfiamento

Variazione della sagoma che interessa l'intero spessore del materiale e che si manifesta soprattutto in elementi lastriformi. Ben riconoscibile essendo dato dal tipico andamento "a bolla" combinato all'azione della gravità.

01.01.01.A21 Scheggiature

Distacco di piccole parti di materiale lungo i bordi e gli spigoli degli elementi in calcestruzzo.

CONTROLLI ESEGUIBILI DALL'UTENTE

01.01.01.C01 Controllo struttura

Cadenza: ogni 12 mesi

Tipologia: Controllo a vista

Controllare l'integrità delle strutture individuando la presenza di eventuali anomalie come fessurazioni, disgregazioni, distacchi, riduzione del copriferro e relativa esposizione a processi di corrosione dei ferri d'armatura. Verifica dello stato del calcestruzzo e

controllo del degrado e/o eventuali processi di carbonatazione.

- Requisiti da verificare: 1) *Resistenza agli agenti aggressivi*; 2) *Resistenza agli attacchi biologici*; 3) *Resistenza meccanica*.
- Anomalie riscontrabili: 1) *Disgregazione*; 2) *Distacco*; 3) *Esposizione dei ferri di armatura*; 4) *Fessurazioni*.

MANUTENZIONI ESEGUIBILI DA PERSONALE SPECIALIZZATO

01.01.01.I01 Interventi sulle strutture

Cadenza: quando occorre

Gli interventi riparativi dovranno effettuarsi a secondo del tipo di anomalia riscontrata e previa diagnosi delle cause del difetto accertato.

- Ditte specializzate: *Specializzati vari*.

Elemento Manutenibile: 01.01.02

Strutture di fondazione

Unità Tecnologica: 01.01**Strutture in sottosuolo**

Insieme degli elementi tecnici orizzontali del sistema edilizio avente funzione di trasmettere al terreno il peso della struttura e delle altre forze esterne.

ANOMALIE RISCONTRABILI

01.01.02.A01 Cedimenti

Dissesti dovuti a cedimenti di natura e causa diverse, talvolta con manifestazioni dell'abbassamento del piano di imposta della fondazione.

01.01.02.A02 Distacchi murari

Distacchi dei paramenti murari mediante anche manifestazione di lesioni passanti.

01.01.02.A03 Fessurazioni

Degradazione che si manifesta con la formazione di soluzioni di continuità del materiale e che può implicare lo spostamento reciproco delle parti.

01.01.02.A04 Lesioni

Si manifestano con l'interruzione del tessuto murario. Le caratteristiche e l'andamento ne caratterizzano l'importanza e il tipo.

01.01.02.A05 Non perpendicolarità del fabbricato

Non perpendicolarità dell'edificio a causa di dissesti o eventi di natura diversa.

01.01.02.A06 Umidità

Presenza di umidità dovuta spesso per risalita capillare.

CONTROLLI ESEGUIBILI DALL'UTENTE

01.01.02.C01 Controllo struttura

Cadenza: ogni 12 mesi

Tipologia: Controllo a vista

Controllare l'integrità delle pareti e dei pilastri verificando l'assenza di eventuali lesioni e/o fessurazioni. Controllare eventuali smottamenti del terreno circostante alla struttura che possano essere indicatori di cedimenti strutturali. Effettuare verifiche e controlli approfonditi particolarmente in corrispondenza di manifestazioni a calamità naturali (sisma, nubifragi, ecc.).

- Requisiti da verificare: 1) *Resistenza meccanica.*
- Anomalie riscontrabili: 1) *Cedimenti;* 2) *Distacchi murari;* 3) *Fessurazioni;* 4) *Lesioni;* 5) *Non perpendicolarità del fabbricato;* 6) *Umidità.*

MANUTENZIONI ESEGUIBILI DA PERSONALE SPECIALIZZATO

01.01.02.I01 Interventi sulle strutture

Cadenza: quando occorre

In seguito alla comparsa di segni di cedimenti strutturali (lesioni, fessurazioni, rotture), effettuare accurati accertamenti per la diagnosi e la verifica delle strutture, da parte di tecnici qualificati, che possano individuare la causa/effetto del dissesto ed evidenziare eventuali modificazioni strutturali tali da compromettere la stabilità delle strutture, in particolare verificare la perpendicolarità del fabbricato. Procedere quindi al consolidamento delle stesse a secondo del tipo di dissesti riscontrati.

- Ditte specializzate: *Specializzati vari.*

Unità Tecnologica: 01.02

Strutture di elevazione

Si definiscono strutture di elevazione gli insiemi degli elementi tecnici del sistema edilizio aventi la funzione di resistere alle azioni di varia natura agenti sulla parte di costruzione fuori terra, trasmettendole alle strutture di fondazione e quindi al terreno.

REQUISITI E PRESTAZIONI (UT)

01.02.R01 (Attitudine al) controllo delle dispersioni elettriche

Classe di Requisiti: Protezione elettrica

Classe di Esigenza: Sicurezza

Le strutture di elevazione dovranno in modo idoneo impedire eventuali dispersioni elettriche.

Prestazioni:

Tutte le parti metalliche facenti parte delle strutture di elevazione dovranno essere connesse ad impianti di terra mediante dispersori. In modo che esse vengano a trovarsi allo stesso potenziale elettrico del terreno.

Livello minimo della prestazione:

Essi variano in funzione delle modalità di progetto.

01.02.R02 Resistenza agli agenti aggressivi

Classe di Requisiti: Protezione dagli agenti chimici ed organici

Classe di Esigenza: Sicurezza

Le strutture di elevazione non debbono subire dissoluzioni o disgregazioni e mutamenti di aspetto a causa dell'azione di agenti aggressivi chimici.

Prestazioni:

Le strutture di elevazione dovranno conservare nel tempo, sotto l'azione di agenti chimici (anidride carbonica, solfati, ecc.) presenti in ambiente, le proprie caratteristiche funzionali.

Livello minimo della prestazione:

Nelle opere e manufatti in calcestruzzo, il D.M. 9.1.1996 prevede che gli spessori minimi del copriferro variano in funzione delle tipologie costruttive, in particolare l'art.6.1.4 del D.M. recita: “[...] La superficie dell'armatura resistente, comprese le staffe, deve distare dalle facce esterne del conglomerato di almeno 0,8 cm nel caso di solette, setti e pareti, e di almeno 2 cm nel caso di travi e pilastri. Tali misure devono essere aumentate, e rispettivamente portate a 2 cm per le solette e a 4 cm per le travi ed i pilastri, in presenza di salsedine marina, di emanazioni nocive, od in ambiente comunque aggressivo. Copriferri maggiori possono essere utilizzati in casi specifici (ad es. opere idrauliche).”

01.02.R03 Resistenza agli attacchi biologici

Classe di Requisiti: Protezione dagli agenti chimici ed organici

Classe di Esigenza: Sicurezza

Le strutture di elevazione, a seguito della presenza di organismi viventi (animali, vegetali, microrganismi), non dovranno subire riduzioni di

Prestazioni:

Le strutture di elevazione costituite da elementi in legno non dovranno permettere la crescita di funghi, insetti, muffe, organismi marini, ecc., ma dovranno conservare nel tempo le proprie caratteristiche funzionali anche in caso di attacchi biologici. Gli elementi in legno dovranno essere trattati con prodotti protettivi idonei.

Livello minimo della prestazione:

I valori minimi di resistenza agli attacchi biologici variano in funzione dei materiali, dei prodotti utilizzati, delle classi di rischio, delle situazioni generali di servizio, dell'esposizione a umidificazione e del tipo di agente biologico.

DISTRIBUZIONE DEGLI AGENTI BIOLOGICI PER CLASSI DI RISCHIO (UNI EN 335-1)

CLASSE DI RISCHIO: 1;

Situazione generale di servizio: non a contatto con terreno, al coperto (secco);

Descrizione dell'esposizione a umidificazione in servizio: nessuna;

Distribuzione degli agenti biologici: a)funghi: -; b)*insetti: U; c)termiti: L; d)organismi marini: -.

CLASSE DI RISCHIO: 2;

Situazione generale di servizio: non a contatto con terreno, al coperto (rischio di umidificazione);

Descrizione dell'esposizione a umidificazione in servizio: occasionale;

Distribuzione degli agenti biologici: a)funghi: U; b)*insetti: U; c)termiti: L; d)organismi marini: -.

CLASSE DI RISCHIO: 3;

Situazione generale di servizio: non a contatto con terreno, non al coperto;

Descrizione dell'esposizione a umidificazione in servizio: frequente;

Distribuzione degli agenti biologici: a)funghi: U; b)*insetti: U; c)termiti: L; d)organismi marini: -;

CLASSE DI RISCHIO: 4;

Situazione generale di servizio: a contatto con terreno o acqua dolce;

Descrizione dell'esposizione a umidificazione in servizio: permanente;

Distribuzione degli agenti biologici: a)funghi: U; b)*insetti: U; c)termiti: L; d)organismi marini: -.

CLASSE DI RISCHIO: 5;

Situazione generale di servizio: in acqua salata;

Descrizione dell'esposizione a umidificazione in servizio: permanente;

Distribuzione degli agenti biologici: a)funghi: U; b)*insetti: U; c)termiti: L; d)organismi marini: U.

DOVE:

U = universalmente presente in Europa

L = localmente presente in Europa

* il rischio di attacco può essere non significativo a seconda delle particolari situazioni di servizio.

01.02.R04 Resistenza al fuoco

Classe di Requisiti: Protezione antincendio

Classe di Esigenza: Sicurezza

La resistenza al fuoco rappresenta l'attitudine degli elementi che costituiscono le strutture a conservare, in un tempo determinato, la stabilità (R), la tenuta (E) e l'isolamento termico (I). Essa è intesa come il tempo necessario affinché la struttura raggiunga uno dei due stati limite di stabilità e di integrità, in corrispondenza dei quali non è più in grado sia di reagire ai carichi applicati sia di impedire la propagazione dell'incendio.

Prestazioni:

Gli elementi delle strutture di elevazione devono presentare una resistenza al fuoco (REI) non inferiore a quello determinabile in funzione del carico d'incendio, secondo le modalità specificate nella C.M. dell'Interno 14.9.1961 n.91.

Livello minimo della prestazione:

In particolare gli elementi costruttivi delle strutture di elevazione devono avere la resistenza al fuoco indicata di seguito, espressa in termini di tempo entro il quale le strutture di elevazioni conservano stabilità, tenuta alla fiamma, ai fumi ed isolamento termico:

Altezza antincendio (m): da 12 a 32 - Classe REI (min): 60;

Altezza antincendio (m): da oltre 32 a 80 - Classe REI (min): 90;

Altezza antincendio (m): oltre 80 - Classe REI (min): 120.

01.02.R05 Resistenza al gelo

Classe di Requisiti: Protezione dagli agenti chimici ed organici

Classe di Esigenza: Sicurezza

Le strutture di elevazione non dovranno subire disgregazioni e variazioni dimensionali e di aspetto in conseguenza della formazione di ghiaccio.

Prestazioni:

Le strutture di elevazione dovranno conservare nel tempo le proprie caratteristiche funzionali se sottoposte a cause di gelo e disgelo. In particolare all'insorgere di pressioni interne che ne provocano la degradazione.

Livello minimo della prestazione:

I valori minimi variano in funzione del materiale impiegato. La resistenza al gelo viene determinata secondo prove di laboratorio su provini di calcestruzzo (provenienti da getti effettuati in cantiere, confezionato in laboratorio o ricavato da calcestruzzo già indurito) sottoposti a cicli alternati di gelo (in aria raffreddata) e disgelo (in acqua termostattizzata). Le misurazioni della variazione del modulo elastico, della massa e della lunghezza ne determinano la resistenza al gelo.

01.02.R06 Resistenza al vento

Classe di Requisiti: Di stabilità

Classe di Esigenza: Sicurezza

Le strutture di elevazione debbono resistere alle azioni e depressioni del vento tale da non compromettere la stabilità e la funzionalità degli elementi che le costituiscono.

Prestazioni:

Le strutture di elevazione devono resistere all'azione del vento tale da assicurare durata e funzionalità nel tempo senza compromettere la sicurezza dell'utenza. L'azione del vento da considerare è quella prevista dal D.M.12.2.1982, dal D.M. 16.1.1996, dalla C.M. 24.5.1982 n.22631 e dalla norma CNR B.U. 117 (che dividono convenzionalmente il territorio italiano in quattro zone), tenendo conto dell'altezza della struttura e del tipo di esposizione.

Livello minimo della prestazione:

I valori minimi variano in funzione del tipo di struttura in riferimento ai seguenti parametri dettati dal D.M. 12.2.1982 e dal D.M. 16.1.1996:

AZIONI DEL VENTO

Il vento, la cui direzione si considera di regola orizzontale, esercita sulle costruzioni azioni che variano nel tempo provocando, in generale, effetti dinamici. Per le costruzioni usuali tali azioni sono convenzionalmente ricondotte alle azioni statiche equivalenti. Peraltro, per costruzioni di forma o tipologia inusuale, oppure di grande altezza o lunghezza, o di rilevante snellezza e leggerezza, o di notevole flessibilità e ridotte capacità dissipative, il vento può dare luogo ad effetti la cui valutazione richiede l'applicazione di specifici procedimenti analitici, numerici o sperimentali adeguatamente comprovati.

AZIONI STATICHE EQUIVALENTI

Le azioni statiche del vento si traducono in pressioni e depressioni agenti normalmente alle superfici, sia esterne che interne, degli elementi che compongono la costruzione. L'azione del vento sul singolo elemento viene determinata considerando la combinazione più gravosa della pressione agente sulla superficie esterna e della pressione agente sulla superficie interna dell'elemento. Nel caso di costruzioni o elementi di grande estensione, si deve inoltre tenere conto delle azioni tangenti esercitate dal vento. L'azione d'insieme esercitata dal vento su una costruzione è data dalla risultante delle azioni sui singoli elementi, considerando di regola, come direzione del vento, quella corrispondente ad uno degli assi principali della pianta della costruzione; in casi particolari, come ad esempio per le torri, si deve considerare anche l'ipotesi di vento spirante secondo la direzione di una delle diagonali.

PRESSIONE DEL VENTO

La pressione del vento è data dall'espressione:

$$P = Q_{ref} \cdot C_e \cdot C_p \cdot C_d$$

dove:

Q_{ref} è la pressione cinetica di riferimento;

C_e è il coefficiente di esposizione;

C_p è il coefficiente di forma (o coefficiente aerodinamico), funzione della tipologia e della geometria della costruzione e del suo orientamento rispetto alla direzione del vento. Il suo valore può essere ricavato da dati suffragati da opportuna documentazione o da prove sperimentali in galleria del vento;

C_d è il coefficiente dinamico con cui si tiene conto degli effetti riduttivi associati alla non contemporaneità delle massime pressioni locali e degli effetti amplificativi dovuti alle vibrazioni strutturali.

AZIONE TANGENTE DEL VENTO

L'azione tangente per unità di superficie parallela alla direzione del vento è data dall'espressione:

$$P_f = Q_{ref} \cdot C_e \cdot C_f$$

dove:

C_f è il coefficiente d'attrito funzione della scabrezza della superficie sulla quale il vento esercita l'azione tangente.

PRESSIONE CINETICA DI RIFERIMENTO

La pressione cinetica di riferimento Q_{ref} (in N/m^2) è data dall'espressione:

$$Q_{ref} = V_{ref}^2 / 1,6$$

nella quale V_{ref} è la velocità di riferimento del vento (in m/s).

La velocità di riferimento V_{ref} è il valore massimo, riferito ad un intervallo di ritorno di 50 anni, della velocità del vento misurata a 10 m dal suolo su un terreno di II categoria (vedi Tabella 2) e mediata su 10 minuti. In mancanza di adeguate indagini statistiche è data dall'espressione:

$$V_{ref} = V_{ref,0} \quad \text{per } A_s \leq A_0$$

$$V_{ref} = V_{ref,0} + K_a (A_s - A_0) \quad \text{per } A_s > A_0$$

dove:

$V_{ref,0}$, A_0 , K_a sono dati dalla Tabella 1 in funzione della zona, ove sorge la costruzione;

A_s è l'altitudine sul livello del mare (in m) del sito ove sorge la costruzione.

TABELLA 1

ZONA: 1 - Descrizione: Valle d'Aosta, Piemonte, Lombardia, Trentino-Alto Adige, Veneto, Friuli-Venezia Giulia (con l'eccezione della Provincia di Trieste);

$V_{ref,0}$ (m/s) = 25; A_0 (m) = 1000; K_a (1/s) = 0.012

ZONA: 2 - Descrizione: Emilia-Romagna

$V_{ref,0}$ (m/s) = 25; A_0 (m) = 750; K_a (1/s) = 0.024

ZONA: 3 - Descrizione: Toscana, Marche, Umbria, Lazio, Abruzzo, Molise, Campania, Puglia, Basilicata, Calabria (esclusa la Provincia di Reggio Calabria)

$V_{ref,0}$ (m/s) = 27; A_0 (m) = 500; K_a (1/s) = 0.030

ZONA: 4 - Descrizione: Sicilia e provincia di Reggio Calabria

$V_{ref,0}$ (m/s) = 28; A_0 (m) = 500; K_a (1/s) = 0.030

ZONA: 5 - Descrizione: Sardegna (zona a oriente della retta congiungente Capo Teulada con l'isola di La Maddalena)

$V_{ref,0}$ (m/s) = 28; A_0 (m) = 750; K_a (1/s) = 0.024

ZONA: 6 - Descrizione: Sardegna (zona occidente della retta congiungente Capo Teulada con l'isola di La Maddalena)

$V_{ref,0}$ (m/s) = 28; A_0 (m) = 500; K_a (1/s) = 0.030

ZONA: 7 - Descrizione: Liguria

$V_{ref,0}$ (m/s) = 29; A_0 (m) = 1000; K_a (1/s) = 0.024

ZONA: 8 - Descrizione: Provincia di Trieste

$V_{ref,0}$ (m/s) = 31; A_0 (m) = 1500; K_a (1/s) = 0.012

ZONA: 9 - Descrizione: Isole (con l'eccezione di Sicilia e Sardegna) e mare aperto

$V_{ref,0}$ (m/s) = 31; A_0 (m) = 500; K_a (1/s) = 0.030

COEFFICIENTE DI ESPOSIZIONE

Il coefficiente di esposizione C_e , dipende dall'altezza della costruzione Z sul suolo, dalla rugosità e dalla topografia del terreno, dall'esposizione del sito ove sorge la costruzione. È dato dalla formula:

$$C_e(Z) = K^2 \cdot C_t \cdot \ln(Z / Z_0) \cdot [7 + C_t \cdot \ln(Z / Z_0)] \quad \text{per } Z \geq Z_{min}$$

dove:

K_r , Z_0 , Z_{min} sono assegnati in Tabella 2 in funzione della categoria di esposizione del sito ove sorge la costruzione; C_t è il coefficiente di topografia. In mancanza di analisi che tengano in conto sia della direzione di provenienza del vento sia delle variazioni di rugosità del terreno, la categoria di esposizione è assegnata in funzione della posizione geografica del sito ove sorge la costruzione e della classe di rugosità del terreno definita in Tabella 3. Il coefficiente di topografia C_t è posto di regola pari a 1 sia per le zone pianeggianti sia per quelle ondulate, collinose, montane. Nel caso di costruzioni ubicate presso la sommità di colline o pendii isolati il coefficiente di topografia ci deve essere valutato con analisi più approfondite.

TABELLA 2

CATEGORIA DI ESPOSIZIONE DEL SITO: I - $K_r = 0.17$; Z_0 (m) = 0.01; Z_{min} (m) = 2

CATEGORIA DI ESPOSIZIONE DEL SITO: II - $K_r = 0.19$; Z_0 (m) = 0.05; Z_{min} (m) = 4

CATEGORIA DI ESPOSIZIONE DEL SITO: III - $K_r = 0.20$; Z_0 (m) = 0.10; Z_{min} (m) = 5

CATEGORIA DI ESPOSIZIONE DEL SITO: IV - $K_r = 0.22$; Z_0 (m) = 0.30; Z_{min} (m) = 8

CATEGORIA DI ESPOSIZIONE DEL SITO: V - $K_r = 0.23$; Z_0 (m) = 0.70; Z_{min} (m) = 12

TABELLA 3

CLASSE DI RUGOSITÀ DEL TERRENO: A

Descrizione: Aree urbane in cui almeno il 15% della superficie sia coperto da edifici la cui altezza media superi i 15 m.

CLASSE DI RUGOSITÀ DEL TERRENO: B

Descrizione: Aree urbane (non di classe A), suburbane, industriali e boschive

CLASSE DI RUGOSITÀ DEL TERRENO: C

Descrizione: Aree con ostacoli diffusi (alberi, case, muri, recinzioni,...); aree con rugosità non riconducibile alle classi A, B, D

CLASSE DI RUGOSITÀ DEL TERRENO: D

Descrizione: Aree prive di ostacoli o con al più rari ostacoli isolati (aperta campagna, aeroporti, aree agricole, pascoli, zone paludose o sabbiose, superfici innevate o ghiacciate, mare, laghi,...)

NOTA:

L'assegnazione della classe di rugosità non dipende dalla conformazione orografica e topografica del terreno. Affinché una costruzione possa dirsi ubicata in classe di rugosità A o B è necessario che la situazione che contraddistingue la classe permanga intorno alla costruzione per non meno di 1 km e comunque non meno di 20 volte l'altezza della costruzione. Laddove sussistano dubbi sulla scelta della classe di rugosità, a meno di analisi rigorose, verrà assegnata la classe più sfavorevole.

01.02.R07 Resistenza meccanica

Classe di Requisiti: Di stabilità

Classe di Esigenza: Sicurezza

Le strutture di elevazione dovranno essere in grado di contrastare le eventuali manifestazioni di deformazioni e cedimenti rilevanti dovuti all'azione di determinate sollecitazioni (carichi, forze sismiche, ecc.).

Prestazioni:

Le strutture di elevazione, sotto l'effetto di carichi statici, dinamici e accidentali devono assicurare stabilità e resistenza.

Livello minimo della prestazione:

Per i livelli minimi si rimanda alle prescrizioni di legge e di normative vigenti in materia.

L'Unità Tecnologica è composta dai seguenti Elementi Manutenibili:

° 01.02.01 Strutture orizzontali o inclinate

° 01.02.02 Strutture spaziali

Elemento Manutenibile: 01.02.01

Strutture orizzontali o inclinate

Unità Tecnologica: 01.02**Strutture di elevazione**

Le strutture orizzontali o inclinate sono costituite dagli elementi tecnici con funzione di sostenere orizzontalmente i carichi agenti, trasmettendoli ad altre parti strutturali ad esse collegate. Le strutture di elevazione orizzontali o inclinate a loro volta possono essere suddivise in: strutture per impalcati piani; strutture per coperture inclinate.

ANOMALIE RISCONTRABILI

01.02.01.A01 Alveolizzazione

Degradazione che si manifesta con la formazione di cavità di forme e dimensioni variabili. Gli alveoli sono spesso interconnessi e hanno distribuzione non uniforme. Nel caso particolare in cui il fenomeno si sviluppa essenzialmente in profondità con andamento a diverticoli si può usare il termine alveolizzazione a caratura.

01.02.01.A02 Bolle d'aria

Alterazione della superficie del calcestruzzo caratterizzata dalla presenza di fori di grandezza e distribuzione irregolare, generati dalla formazione di bolle d'aria al momento del getto.

01.02.01.A03 Cavillature superficiali

Sottile trama di fessure sulla superficie del calcestruzzo.

01.02.01.A04 Crosta

Deposito superficiale di spessore variabile, duro e fragile, generalmente di colore nero.

01.02.01.A05 Decolorazione

Alterazione cromatica della superficie.

01.02.01.A06 Deposito superficiale

Accumulo di pulviscolo atmosferico o di altri materiali estranei, di spessore variabile, poco coerente e poco aderente alla superficie del rivestimento.

01.02.01.A07 Disgregazione

Decoesione caratterizzata da distacco di granuli o cristalli sotto minime sollecitazioni meccaniche.

01.02.01.A08 Distacco

Disgregazione e distacco di parti notevoli del materiale che può manifestarsi anche mediante espulsione di elementi prefabbricati dalla loro sede.

01.02.01.A09 Efflorescenze

Formazione di sostanze, generalmente di colore biancastro e di aspetto cristallino o polverulento o filamentoso, sulla superficie del manufatto. Nel caso di efflorescenze saline, la cristallizzazione può talvolta avvenire all'interno del materiale provocando spesso il distacco delle parti più superficiali: il fenomeno prende allora il nome di criptoefflorescenza o subefflorescenza.

01.02.01.A10 Erosione superficiale

Asportazione di materiale dalla superficie dovuta a processi di natura diversa. Quando sono note le cause di degrado, possono essere utilizzati anche termini come erosione per abrasione o erosione per corrosione (cause meccaniche), erosione per corrosione (cause chimiche e biologiche), erosione per usura (cause antropiche).

01.02.01.A11 Esfoliazione

Degradazione che si manifesta con distacco, spesso seguito da caduta, di uno o più strati superficiali subparalleli fra loro, generalmente causata dagli effetti del gelo.

01.02.01.A12 Esposizione dei ferri di armatura

Distacchi di parte di calcestruzzo (copriferro) e relativa esposizione dei ferri di armatura a fenomeni di corrosione per l'azione degli agenti atmosferici.

01.02.01.A13 Fessurazioni

Presenza di rotture singole, ramificate, ortogonale o parallele all'armatura che possono interessare l'intero spessore del manufatto.

01.02.01.A14 Macchie e graffi

Imbrattamento della superficie con sostanze macchianti in grado di aderire e penetrare nel materiale.

01.02.01.A15 Mancanza

Caduta e perdita di parti del materiale del manufatto.

01.02.01.A16 Patina biologica

Strato sottile, morbido e omogeneo, aderente alla superficie e di evidente natura biologica, di colore variabile, per lo più verde. La patina biologica è costituita prevalentemente da microrganismi cui possono aderire polvere, terriccio.

01.02.01.A17 Penetrazione di umidità

Comparsa di macchie di umidità dovute all'assorbimento di acqua.

01.02.01.A18 Polverizzazione

Decoesione che si manifesta con la caduta spontanea dei materiali sotto forma di polvere o granuli.

01.02.01.A19 Presenza di vegetazione

Presenza di vegetazione caratterizzata dalla formazione di licheni, muschi e piante lungo le superficie.

01.02.01.A20 Rigonfiamento

Variazione della sagoma che interessa l'intero spessore del materiale e che si manifesta soprattutto in elementi lastriformi. Ben riconoscibile essendo dato dal tipico andamento "a bolla" combinato all'azione della gravità.

01.02.01.A21 Scheggiature

Distacco di piccole parti di materiale lungo i bordi e gli spigoli degli elementi in calcestruzzo.

CONTROLLI ESEGUIBILI DA PERSONALE SPECIALIZZATO

01.02.01.C01 Controllo struttura

Cadenza: ogni 12 mesi

Tipologia: Controllo a vista

Controllare l'integrità delle strutture individuando la presenza di eventuali anomalie come fessurazioni, disgregazioni, distacchi, riduzione del copriferro e relativa esposizione a processi di corrosione dei ferri d'armatura. Verifica dello stato del calcestruzzo e controllo del degrado e/o eventuali processi di carbonatazione.

- Requisiti da verificare: *1) Resistenza meccanica.*
- Anomalie riscontrabili: *1) Alveolizzazione; 2) Bolle d'aria; 3) Cavillature superficiali; 4) Crosta; 5) Decolorazione; 6) Deposito superficiale; 7) Disgregazione; 8) Distacco; 9) Efflorescenze; 10) Erosione superficiale; 11) Esfoliazione; 12) Esposizione dei ferri di armatura; 13) Fessurazioni; 14) Macchie e graffi; 15) Mancanza; 16) Patina biologica; 17) Penetrazione di umidità; 18) Polverizzazione; 19) Presenza di vegetazione; 20) Rigonfiamento; 21) Scheggiature.*
- Ditte specializzate: *Tecnici di livello superiore.*

MANUTENZIONI ESEGUIBILI DA PERSONALE SPECIALIZZATO

01.02.01.I01 Interventi sulle strutture

Cadenza: quando occorre

Gli interventi riparativi dovranno effettuarsi a secondo del tipo di anomalia riscontrata e previa diagnosi delle cause del difetto accertato.

- Ditte specializzate: *Specializzati vari.*

Elemento Manutenibile: 01.02.02

Strutture spaziali

Unità Tecnologica: 01.02**Strutture di elevazione**

Le strutture di elevazione spaziale sono costituite dagli elementi tecnici con funzione di sostenere i carichi agenti mediante un sistema strutturale caratterizzato da parametri geometrici-morfologici di tipo spaziale. Le strutture di elevazione spaziale a loro volta possono essere suddivise in: strutture tridimensionali; strutture a grigliato piano o curvo; strutture a superficie curva continua.

ANOMALIE RISCONTRABILI

01.02.02.A01 Alveolizzazione

Degradazione che si manifesta con la formazione di cavità di forme e dimensioni variabili. Gli alveoli sono spesso interconnessi e hanno distribuzione non uniforme. Nel caso particolare in cui il fenomeno si sviluppa essenzialmente in profondità con andamento a diverticoli si può usare il termine alveolizzazione a caratura.

01.02.02.A02 Bolle d'aria

Alterazione della superficie del calcestruzzo caratterizzata dalla presenza di fori di grandezza e distribuzione irregolare, generati dalla formazione di bolle d'aria al momento del getto.

01.02.02.A03 Cavillature superficiali

Sottile trama di fessure sulla superficie del calcestruzzo.

01.02.02.A04 Crosta

Deposito superficiale di spessore variabile, duro e fragile, generalmente di colore nero.

01.02.02.A05 Decolorazione

Alterazione cromatica della superficie.

01.02.02.A06 Deposito superficiale

Accumulo di pulviscolo atmosferico o di altri materiali estranei, di spessore variabile, poco coerente e poco aderente alla superficie del rivestimento.

01.02.02.A07 Disgregazione

Decoesione caratterizzata da distacco di granuli o cristalli sotto minime sollecitazioni meccaniche.

01.02.02.A08 Distacco

Disgregazione e distacco di parti notevoli del materiale che può manifestarsi anche mediante espulsione di elementi prefabbricati dalla loro sede.

01.02.02.A09 Efflorescenze

Formazione di sostanze, generalmente di colore biancastro e di aspetto cristallino o polverulento o filamentoso, sulla superficie del manufatto. Nel caso di efflorescenze saline, la cristallizzazione può talvolta avvenire all'interno del materiale provocando spesso il distacco delle parti più superficiali: il fenomeno prende allora il nome di criptoefflorescenza o subefflorescenza.

01.02.02.A10 Erosione superficiale

Asportazione di materiale dalla superficie dovuta a processi di natura diversa. Quando sono note le cause di degrado, possono essere utilizzati anche termini come erosione per abrasione o erosione per corrosione (cause meccaniche), erosione per corrosione (cause chimiche e biologiche), erosione per usura (cause antropiche).

01.02.02.A11 Esfoliazione

Degradazione che si manifesta con distacco, spesso seguito da caduta, di uno o più strati superficiali subparalleli fra loro, generalmente causata dagli effetti del gelo.

01.02.02.A12 Esposizione dei ferri di armatura

Distacchi di parte di calcestruzzo (copriferro) e relativa esposizione dei ferri di armatura a fenomeni di corrosione per l'azione degli agenti atmosferici.

01.02.02.A13 Fessurazioni

Presenza di rotture singole, ramificate, ortogonale o parallele all'armatura che possono interessare l'intero spessore del manufatto.

01.02.02.A14 Macchie e graffi

Imbrattamento della superficie con sostanze macchianti in grado di aderire e penetrare nel materiale.

01.02.02.A15 Mancanza

Caduta e perdita di parti del materiale del manufatto.

01.02.02.A16 Patina biologica

Strato sottile, morbido e omogeneo, aderente alla superficie e di evidente natura biologica, di colore variabile, per lo più verde. La patina biologica è costituita prevalentemente da microrganismi cui possono aderire polvere, terriccio.

01.02.02.A17 Penetrazione di umidità

Comparsa di macchie di umidità dovute all'assorbimento di acqua.

01.02.02.A18 Polverizzazione

Decoesione che si manifesta con la caduta spontanea dei materiali sotto forma di polvere o granuli.

01.02.02.A19 Presenza di vegetazione

Presenza di vegetazione caratterizzata dalla formazione di licheni, muschi e piante lungo le superficie.

01.02.02.A20 Rigonfiamento

Variazione della sagoma che interessa l'intero spessore del materiale e che si manifesta soprattutto in elementi lastriformi. Ben riconoscibile essendo dato dal tipico andamento "a bolla" combinato all'azione della gravità.

01.02.02.A21 Scheggiature

Distacco di piccole parti di materiale lungo i bordi e gli spigoli degli elementi in calcestruzzo.

CONTROLLI ESEGUIBILI DA PERSONALE SPECIALIZZATO

01.02.02.C01 Controllo struttura

Cadenza: ogni 12 mesi

Tipologia: Controllo a vista

Controllare l'integrità delle strutture individuando la presenza di eventuali anomalie come fessurazioni, disgregazioni, distacchi, riduzione del copriferro e relativa esposizione a processi di corrosione dei ferri d'armatura. Verifica dello stato del calcestruzzo e controllo del degrado e/o eventuali processi di carbonatazione.

- Requisiti da verificare: 1) *Resistenza agli agenti aggressivi*; 2) *Resistenza al fuoco*; 3) *Resistenza al vento*; 4) *Resistenza meccanica*.
- Anomalie riscontrabili: 1) *Alveolizzazione*; 2) *Bolle d'aria*; 3) *Cavillature superficiali*; 4) *Crosta*; 5) *Decolorazione*; 6) *Deposito superficiale*; 7) *Disgregazione*; 8) *Distacco*; 9) *Efflorescenze*; 10) *Erosione superficiale*; 11) *Esfoliazione*; 12) *Esposizione dei ferri di armatura*; 13) *Fessurazioni*; 14) *Macchie e graffi*; 15) *Mancanza*; 16) *Patina biologica*; 17) *Penetrazione di umidità*; 18) *Polverizzazione*; 19) *Presenza di vegetazione*; 20) *Rigonfiamento*; 21) *Scheggiature*.
- Ditte specializzate: *Tecnici di livello superiore*.

MANUTENZIONI ESEGUIBILI DA PERSONALE SPECIALIZZATO

01.02.02.I01 Interventi sulle strutture

Cadenza: quando occorre

Gli interventi riparativi dovranno effettuarsi a secondo del tipo di anomalia riscontrata e previa diagnosi delle cause del difetto accertato.

- Ditte specializzate: *Specializzati vari*.

Unità Tecnologica: 01.03

Solai

I solai rappresentano il limite di separazione tra gli elementi spaziali di un piano e quelli del piano successivo. Dal punto di vista strutturale i solai devono assolvere alle funzioni di: sostegno del peso proprio e dei carichi accidentali; di collegamento delle pareti perimetrali. Inoltre debbono assicurare una coibenza acustica soddisfacente; assicurare una buona coibenza termica; avere una adeguata resistenza. Una classificazione dei numerosi solai può essere fatta in base al loro funzionamento statico o in base ai materiali che li costituiscono.

REQUISITI E PRESTAZIONI (UT)

01.03.R01 (Attitudine al) controllo della freccia massima

Classe di Requisiti: Di stabilità

Classe di Esigenza: Sicurezza

La freccia di inflessione di un solaio costituisce il parametro attraverso il quale viene giudicata la deformazione sotto carico e la sua elasticità.

Prestazioni:

Il controllo della freccia massima avviene sullo strato portante o impalcato strutturale che viene sottoposto al carico proprio, a quello degli altri strati ed elementi costituenti il solaio e a quello delle persone e delle attrezzature ipotizzati per l'utilizzo.

Livello minimo della prestazione:

Le deformazioni devono risultare compatibili con le condizioni di esercizio del solaio e degli elementi costruttivi ed impiantistici ad esso collegati secondo le norme vigenti.

01.03.R02 Regolarità delle finiture

Classe di Requisiti: Visivi

Classe di Esigenza: Aspetto

I materiali costituenti i solai devono avere gli strati superficiali in vista privi di difetti, fessurazioni, distacchi, ecc. e/o comunque esenti da caratteri che possano rendere difficile la lettura formale.

Prestazioni:

Le superfici dei materiali costituenti i solai non devono presentare fessurazioni a vista, né screpolature o sbollature superficiali. Le coloriture devono essere omogenee e non presentare tracce di ripresa di colore, che per altro saranno tollerate solamente su grandi superfici.

Livello minimo della prestazione:

Essi variano in funzione dei materiali utilizzati per i rivestimenti superficiali.

01.03.R03 Resistenza meccanica

Classe di Requisiti: Di stabilità

Classe di Esigenza: Sicurezza

I solai devono contrastare in modo efficace la manifestazione di eventuali rotture, o deformazioni rilevanti, causate dall'azione di possibili sollecitazioni.

Prestazioni:

I solai devono essere idonei a contrastare efficacemente il prodursi di rotture o deformazioni di una certa entità in conseguenza di azioni e sollecitazioni meccaniche, in modo da assicurare la durata e la funzionalità nel tempo senza pregiudicare la sicurezza all'utenza. A tal fine si considerano le seguenti azioni: carichi dovuti al peso proprio e di esercizio, sollecitazioni sismiche, carichi dovuti a dilatazioni termiche, assestamenti e deformazioni di strutture portanti. Gli eventuali cedimenti e/o deformazioni devono essere compensati da sistemi di giunzione e connessione. Comunque, in relazione alla funzione strutturale, le caratteristiche dei solai devono corrispondere a quelle prescritte dalle leggi e normative vigenti.

Livello minimo della prestazione:

Le prestazioni sono generalmente affidate allo strato o elementi portanti. I parametri di valutazione della prestazione possono essere il sovraccarico ammissibile espresso in daN oppure la luce limite di esercizio espresso in m.

L'Unità Tecnologica è composta dai seguenti Elementi Manutenibili:

° 01.03.01 Solai in c.a.

° 01.03.02 Solai predalles

Elemento Manutenibile: 01.03.01

Solai in c.a.

Unità Tecnologica: 01.03

Solai

Si tratta di solai interamente in cemento armato (sia a soletta piena che a soletta con nervature) ad esclusione di quelli misti in cui pur derivando dal c.a. il cemento non sempre assume funzione portante. Si tratta di solai che offrono un'ottima resistenza alle alte temperature ed inoltre sono capaci di sopportare carichi elevati anche per luci notevoli. Pertanto trovano maggiormente il loro impiego negli edifici industriali, depositi, ecc. ed in quei locali dove sono previsti forti carichi accidentali (superiori ai 600 kg/m²). Possono essere utilizzati sia su strutture di pilastri e travi anch'essi in c.a. che su murature ordinarie. I solai possono essere costituiti da un'unica soletta con spessore uniforme armata con ferri paralleli ed incrociati fra loro, nonché da soletta più sottile irrigidita da nervature parallele o incrociate.

ANOMALIE RISCONTRABILI

01.03.01.A01 Avvallamenti o pendenze anomale dei pavimenti

Le pavimentazioni presentano zone con avvallamenti e pendenze anomale che ne pregiudicano la planarità. Nei casi più gravi sono indicatori di dissesti statici e di probabile collasso strutturale.

01.03.01.A02 Disgregazione

Decoesione caratterizzata da distacco di granuli o cristalli sotto minime sollecitazioni meccaniche.

01.03.01.A03 Distacco

Disgregazione e distacco di parti notevoli del materiale che può manifestarsi anche mediante espulsione di elementi prefabbricati dalla loro sede.

01.03.01.A04 Esposizione dei ferri di armatura

Distacchi di parte di calcestruzzo (copriferro) e relativa esposizione dei ferri di armatura a fenomeni di corrosione per l'azione degli agenti atmosferici.

01.03.01.A05 Fessurazioni

Presenza di rotture singole, ramificate, ortogonale o parallele all'armatura che possono interessare l'intero spessore del manufatto.

01.03.01.A06 Lesioni

Si manifestano con l'interruzione del tessuto murario. Le caratteristiche e l'andamento ne caratterizzano l'importanza e il tipo.

01.03.01.A07 Mancanza

Caduta e perdita di parti del materiale del manufatto.

01.03.01.A08 Penetrazione di umidità

Comparsa di macchie di umidità dovute all'assorbimento di acqua.

CONTROLLI ESEGUIBILI DA PERSONALE SPECIALIZZATO

01.03.01.C01 Controllo strutture

Cadenza: ogni 12 mesi

Tipologia: Controllo a vista

Controllo delle parti in vista finalizzato alla ricerca di anomalie che possano anticipare l'insorgenza di fenomeni di dissesto e/o cedimenti strutturali (fessurazioni, lesioni, ecc.).

- Requisiti da verificare: 1) *(Attitudine al) controllo della freccia massima*; 2) *Regolarità delle finiture*; 3) *Resistenza meccanica*.
- Anomalie riscontrabili: 1) *Avvallamenti o pendenze anomale dei pavimenti*; 2) *Disgregazione*; 3) *Distacco*; 4) *Esposizione dei ferri di armatura*; 5) *Fessurazioni*; 6) *Lesioni*; 7) *Mancanza*; 8) *Penetrazione di umidità*.
- Ditte specializzate: *Tecnici di livello superiore*.

MANUTENZIONI ESEGUIBILI DA PERSONALE SPECIALIZZATO

01.03.01.I01 Consolidamento solaio

Cadenza: quando occorre

Consolidamento del solaio in seguito ad eventi straordinari (dissesti, cedimenti) o a cambiamenti architettonici di destinazione o dei sovraccarichi.

- Ditte specializzate: *Tecnici di livello superiore, Specializzati vari*.

01.03.01.I02 Ripresa puntuale fessurazioni

Cadenza: quando occorre

Ripresa puntuale delle fessurazioni e rigonfiamenti localizzati nei rivestimenti.

- Ditte specializzate: *Muratore, Pavimentista, Intonacatore*.

01.03.01.I03 Ritinteggiatura del soffitto

Cadenza: quando occorre

Ritinteggiature delle superfici del soffitto con nuove pitture previa carteggiatura e sverniciatura, stuccatura di eventuali microfessurazione e/o imperfezioni e preparazione del fondo mediante applicazione, se necessario, di prevernici fissanti. Le modalità di ritinteggiatura, i prodotti, le attrezzature variano comunque in funzione delle superfici e dei materiali costituenti.

- Ditte specializzate: *Pittore*.

01.03.01.I04 Sostituzione della barriera al vapore

Cadenza: quando occorre

Sostituzione della barriera al vapore

- Ditte specializzate: *Specializzati vari*.

01.03.01.I05 Sostituzione della coibentazione

Cadenza: quando occorre

Sostituzione della coibentazione.

- Ditte specializzate: *Muratore*.

Elemento Manutenibile: 01.03.02

Solai predalles

Unità Tecnologica: 01.03

Solai

Si tratta di solai misti realizzati in c.a. ed elementi di alleggerimento (polistirolo), gettati in opera. Rispetto ai solai in c.a. presentano caratteristiche maggiori di coibenza, di isolamento acustico e di leggerezza.

REQUISITI E PRESTAZIONI (EM)

01.03.02.R01 Isolamento termico per solai predalles

Classe di Requisiti: Termici ed igrotermici

Classe di Esigenza: Benessere

La prestazione di isolamento termico è da richiedere quando il solaio separa due ambienti sovrapposti nei quali possono essere presenti stati termici differenti. Si calcola in fase di progetto attraverso il calcolo della termotrasmissione.

Prestazioni:

La valutazione delle prestazioni effettive può essere fatta in opera con il metodo dei termoflussimetri. Il valore della termotrasmissione è influenzato soprattutto dallo strato portante.

Livello minimo della prestazione:

Un solaio per edilizia residenziale con strato portante in conglomerato cementizio armato precompresso con $s=20$ cm ha una termotrasmissione di 1,52 - 1,62 W/m² °C.

ANOMALIE RISCONTRABILI

01.03.02.A01 Avvallamenti o pendenze anomale dei pavimenti

Le pavimentazioni presentano zone con avvallamenti e pendenze anomale che ne pregiudicano la planarità. Nei casi più gravi sono indicatori di dissesti statici e di probabile collasso strutturale.

01.03.02.A02 Disgregazione

Decoesione caratterizzata da distacco di granuli o cristalli sotto minime sollecitazioni meccaniche.

01.03.02.A03 Distacco

Disgregazione e distacco di parti notevoli del materiale che può manifestarsi anche mediante espulsione di elementi prefabbricati dalla loro sede.

01.03.02.A04 Esposizione dei ferri di armatura

Distacchi di parte di calcestruzzo (copriferro) e relativa esposizione dei ferri di armatura a fenomeni di corrosione per l'azione degli agenti atmosferici.

01.03.02.A05 Fessurazioni

Presenza di rotture singole, ramificate, ortogonale o parallele all'armatura che possono interessare l'intero spessore del manufatto.

01.03.02.A06 Lesioni

Si manifestano con l'interruzione del tessuto murario. Le caratteristiche e l'andamento ne caratterizzano l'importanza e il tipo.

01.03.02.A07 Mancanza

Caduta e perdita di parti del materiale del manufatto.

01.03.02.A08 Penetrazione di umidità

Comparsa di macchie di umidità dovute all'assorbimento di acqua.

CONTROLLI ESEGUIBILI DA PERSONALE SPECIALIZZATO

01.03.02.C01 Controllo strutture

Cadenza: ogni 12 mesi

Tipologia: Controllo a vista

Controllo delle parti in vista finalizzato alla ricerca di anomalie che possano anticipare l'insorgenza di fenomeni di dissesto e/o cedimenti strutturali (fessurazioni, lesioni, ecc.).

- Requisiti da verificare: 1) *(Attitudine al) controllo della freccia massima;* 2) *Regolarità delle finiture;* 3) *Resistenza meccanica.*
- Anomalie riscontrabili: 1) *Avvallamenti o pendenze anomale dei pavimenti;* 2) *Disgregazione;* 3) *Distacco;* 4) *Esposizione dei ferri di armatura;* 5) *Fessurazioni;* 6) *Lesioni;* 7) *Mancanza;* 8) *Penetrazione di umidità.*
- Ditte specializzate: *Tecnici di livello superiore.*

MANUTENZIONI ESEGUIBILI DA PERSONALE SPECIALIZZATO

01.03.02.I01 Consolidamento solaio

Cadenza: quando occorre

Consolidamento del solaio in seguito ad eventi straordinari (dissesti, cedimenti) o a cambiamenti architettonici di destinazione o dei sovraccarichi.

- Ditte specializzate: *Tecnici di livello superiore, Specializzati vari.*

01.03.02.I02 Ripresa puntuale fessurazioni

Cadenza: quando occorre

Ripresa puntuale delle fessurazioni e rigonfiamenti localizzati nei rivestimenti.

- Ditte specializzate: *Muratore, Pavimentista, Intonacatore.*

01.03.02.I03 Ritinteggiatura del soffitto

Cadenza: quando occorre

Ritinteggiature delle superfici del soffitto con nuove pitture previa carteggiatura e sverniciatura, stuccatura di eventuali microfessurazione e/o imperfezioni e preparazione del fondo mediante applicazione, se necessario, di prevernici fissanti. Le modalità di ritinteggiatura, i prodotti, le attrezzature variano comunque in funzione delle superfici e dei materiali costituenti.

- Ditte specializzate: *Pittore.*

01.03.02.I04 Sostituzione della barriera al vapore

Cadenza: quando occorre

Sostituzione della barriera al vapore

- Ditte specializzate: *Specializzati vari.*

01.03.02.I05 Sostituzione della coibentazione

Cadenza: quando occorre

Sostituzione della coibentazione.

- Ditte specializzate: *Specializzati vari, Muratore.*

Unità Tecnologica: 01.04

Coperture piane

Insieme degli elementi tecnici orizzontali o suborizzontali del sistema edilizio aventi funzione di separare gli spazi interni del sistema edilizio stesso dallo spazio esterno sovrastante. Le coperture piane (o coperture continue) sono caratterizzate dalla presenza di uno strato di tenuta all'acqua, indipendentemente dalla pendenza della superficie di copertura, che non presenta soluzioni di continuità ed è composto da materiali impermeabili che posti all'esterno dell'elemento portante svolgono la funzione di barriera alla penetrazione di acque meteoriche.

L'organizzazione e la scelta dei vari strati funzionali nei diversi schemi di funzionamento della copertura consente di definire la qualità della copertura e soprattutto i requisiti prestazionali. Gli elementi e i strati funzionali si possono raggruppare in: elemento di collegamento; elemento di supporto; elemento di tenuta; elemento portante; elemento isolante; strato di barriera al vapore; strato di continuità; strato della diffusione del vapore; strato di imprimitura; strato di ripartizione dei carichi; strato di pendenza; strato di pendenza; strato di protezione; strato di separazione o scorrimento; strato di tenuta all'aria; strato di ventilazione; strato drenante; strato filtrante, ecc.

REQUISITI E PRESTAZIONI (UT)

01.04.R01 Resistenza meccanica

Classe di Requisiti: Di stabilità

Classe di Esigenza: Sicurezza

La copertura deve garantire una resistenza meccanica rispetto alle condizioni di carico (carichi concentrati e distribuiti) di progetto in modo da garantire la stabilità e la stabilità degli strati costituenti. Inoltre vanno considerate le caratteristiche dello strato di supporto che dovranno essere adeguate alle sollecitazioni e alla resistenza degli elementi di tenuta.

Prestazioni:

Tutte le coperture devono essere idonee a contrastare efficacemente il prodursi di rotture o deformazioni gravi sotto l'azione di sollecitazioni meccaniche in modo da assicurare la durata e la funzionalità nel tempo senza pregiudicare la sicurezza degli utenti. A tal fine si considerano le seguenti azioni: carichi dovuti al peso proprio e di esercizio, carichi presenti per operazioni di manutenzione quali pedonamento di addetti, sollecitazioni sismiche, carichi dovuti a dilatazioni termiche, assestamenti e deformazioni di strutture portanti.

Livello minimo della prestazione:

Comunque, in relazione alla funzione strutturale, le caratteristiche delle coperture devono corrispondere a quelle prescritte dalle leggi e normative vigenti.

L'Unità Tecnologica è composta dai seguenti Elementi Manutenibili:

° 01.04.01 Struttura metallica

Elemento Manutenibile: 01.04.01

Struttura metallica

Unità Tecnologica: 01.04

Coperture piane

E' in genere costituita da elementi metallici in profilati d'acciaio: angolari; profili a C e a doppio T; ecc.) disposti a secondo della geometria e struttura della copertura. In genere gli angolari in acciaio sono usati anche come arcarecci di supporto al manto di copertura. I profili in acciaio a C e a doppio T sono utilizzati nelle sezioni opportune, come travi. I profili maggiormente utilizzati sono quelli a doppio T ad ali parallele, ottenuti direttamente per laminazione (travi IPE e travi HE), o mediante saldature di lamiera a caldo e profilati nelle sezioni composte. La struttura di copertura ha la funzione dominante di reggere o portare il manto e di resistere ai carichi esterni.

ANOMALIE RISCONTRABILI

01.04.01.A01 Corrosione

Corrosione degli elementi metallici con relativa riduzione della sezione resistente.

01.04.01.A02 Deformazione

Cambiamento della forma iniziale con imbarcamento degli elementi e relativa irregolarità della forma geometrica degli stessi.

01.04.01.A03 Distacco

Distacco degli elementi dai dispositivi di fissaggio e relativo scorrimento.

01.04.01.A04 Errori di pendenza

Errore nel calcolo della pendenza (la determinazione in gradi, o in percentuale, rispetto al piano orizzontale di giacitura delle falde) rispetto alla morfologia del tetto, alla lunghezza di falda (per tetti a falda), alla scabrosità dei materiali, all'area geografica di riferimento. Insufficiente deflusso delle acque con conseguente ristagno delle stesse.

CONTROLLI ESEGUIBILI DALL'UTENTE

01.04.01.C01 Controllo struttura

Cadenza: ogni 12 mesi

Tipologia: Controllo a vista

Controllo del grado di usura delle parti in vista finalizzato alla ricerca di anomalie (corrosione, difetti di ancoraggi, perdita delle caratteristiche di resistenza, ecc.).

- Requisiti da verificare: 1) *Resistenza meccanica.*
- Anomalie riscontrabili: 1) *Corrosione;* 2) *Deformazione;* 3) *Distacco;* 4) *Errori di pendenza.*

MANUTENZIONI ESEGUIBILI DA PERSONALE SPECIALIZZATO

01.04.01.I01 Ripristino protezione

Cadenza: ogni 2 anni

Ripristino delle parti in vista della protezione anticorrosiva previa pulizia delle superfici, mediante rimozione della polvere e di altri depositi. Trattamento anticorrosivo sulle parti in vista con applicazione a spruzzo o a pennello di protezione anticorrosione.

- Ditte specializzate: *Pittore, Specializzati vari.*

01.04.01.I02 Ripristino serraggi bulloni e connessioni metalliche

Cadenza: ogni 2 anni

Ripristino e/o sostituzione degli elementi di connessione e verifica del corretto serraggio degli stessi e sostituzioni di quelli mancanti. Riparazione della protezione antiruggine degli elementi metallici mediante rimozione della ruggine ed applicazione di vernici protettive. Riparazione di eventuali corrosioni o fessurazioni mediante saldature in loco con elementi di raccordo.

- Ditte specializzate: *Specializzati vari.*

01.04.01.I03 Sostituzione strutture metalliche

Cadenza: quando occorre

Sostituzione parziale o totale degli elementi di struttura degradati per eccessiva corrosione, deformazione e/o riduzione della sezione. Ripristino degli elementi di copertura.

- Ditte specializzate: *Tecnici di livello superiore, Specializzati vari.*

Unità Tecnologica: 01.05

Scale e rampe

Si tratta di strutture di collegamento inclinate costituite da strutture a piano inclinato e da strutture gradonate o a gradini la cui funzione è quella di raggiungere piani posti a quote diverse. Le strutture inclinate si possono dividere in: rampe a piano inclinato (con una pendenza fino all'8%); rampe gradonate, costituite da elementi a gradoni (con una pendenza fino a 20°); scale, formate da gradini con pendenze varie in rapporto alla loro funzione (scale esterne, scale di servizio, scale di sicurezza, ecc.). Le scale possono assumere morfologie diverse: ad una o più rampe; scale curve; scale ellittiche a pozzo; scale circolari a pozzo; scale a chiocciola. Le scale e rampe possono essere realizzate secondo molteplici conformazioni strutturali e in materiali diversi. Si possono avere strutture in acciaio; strutture in legno; strutture in murature; strutture in c.a.; strutture prefabbricate, ecc.

REQUISITI E PRESTAZIONI (UT)

01.05.R01 Reazione al fuoco

Classe di Requisiti: Protezione antincendio

Classe di Esigenza: Sicurezza

Livello di partecipazione al fuoco dei materiali combustibili costituenti le scale.

Prestazioni:

Per la classificazione di reazione al fuoco dei materiali, si fa riferimento al decreto ministeriale 26 giugno 1984 (supplemento ordinario alla Gazzetta Ufficiale n. 234 del 25 agosto 1984):

a) negli atri, nei corridoi, nei disimpegni, nelle scale, nelle rampe, nei passaggi in genere, è consentito l'impiego dei materiali di classe 1 in ragione del 50% massimo della loro superficie totale (pavimento + pareti + soffitto + proiezioni orizzontali delle scale). Per le restanti parti debbono essere impiegati materiali di classe 0;

b) in tutti gli altri ambienti è consentito che le pavimentazioni compresi i relativi rivestimenti siano di classe 2 e che gli altri materiali di rivestimento siano di classe 1; oppure impianti di spegnimento automatico asserviti ad impianti di rivelazione incendi. I rivestimenti lignei possono essere mantenuti in opera, tranne che nelle vie di esodo e nei laboratori, a condizione che vengano opportunamente trattati con prodotti vernicianti omologati di classe 1 di reazione al fuoco, secondo le modalità e le indicazioni contenute nel decreto ministeriale 6 marzo 1992 (Gazzetta Ufficiale n. 66 del 19 marzo 1992);

c) i materiali di rivestimento combustibili, ammessi nelle varie classi di reazione al fuoco debbono essere posti in opera in aderenza agli elementi costruttivi, di classe 0 escludendo spazi vuoti o intercapedini;

d) i materiali suscettibili di prendere fuoco su entrambe le facce (tendaggi, ecc.) devono essere di classe di reazione al fuoco non superiore a 1. di classe 2 se in presenza di materiali di rivestimento di scale e gradini per androni e passaggi comuni, devono essere di classe 0 (zero), secondo la classificazione prevista dal D.M. 26.6.1984. Sono ammessi anche i materiali di classe 1 (uno) per gli edifici aventi un'altezza antincendio non superiore a 32 m.

Livello minimo della prestazione:

Per la classificazione di reazione al fuoco dei materiali, si fa riferimento al decreto ministeriale 26 giugno 1984 (supplemento ordinario alla Gazzetta Ufficiale n. 234 del 25 agosto 1984):

a) negli atri, nei corridoi, nei disimpegni, nelle scale, nelle rampe, nei passaggi in genere, è consentito l'impiego dei materiali di classe 1 in ragione del 50% massimo della loro superficie totale (pavimento + pareti + soffitto + proiezioni orizzontali delle scale). Per le restanti parti debbono essere impiegati materiali di classe 0;

b) in tutti gli altri ambienti è consentito che le pavimentazioni compresi i relativi rivestimenti siano di classe 2 e che gli altri materiali di rivestimento siano di classe 1; oppure di classe 2 se in presenza di materiali di rivestimento di scale e gradini per androni e passaggi comuni, devono essere di classe 0 (zero), secondo la classificazione prevista dal D.M. 26.6.1984. Sono ammessi anche i materiali di classe 1 (uno) per gli edifici aventi un'altezza antincendio non superiore a 32 m.

01.05.R02 Regolarità delle finiture

Classe di Requisiti: Visivi

Classe di Esigenza: Aspetto

I rivestimenti costituenti le scale devono avere gli strati superficiali in vista privi di difetti, fessurazioni, scagliature o screpolature superficiali e/o comunque esenti da caratteri che possano rendere difficile la lettura formale.

Prestazioni:

Le superfici i rivestimenti costituenti le scale non devono presentare sporgenze e/o irregolarità superficiali. I rivestimenti e gli altri

elementi accessori dovranno essere conformi alle normative vigenti per favorire il superamento e l'eliminazione delle barriere architettoniche negli edifici.

Livello minimo della prestazione:

I livelli minimi variano in funzione delle varie esigenze di aspetto come: la planarità; l'assenza di difetti superficiali; l'omogeneità di colore; l'omogeneità di brillantezza; l'omogeneità di insudiciamento, ecc..

01.05.R03 Resistenza agli agenti aggressivi

Classe di Requisiti: Protezione dagli agenti chimici ed organici

Classe di Esigenza: Sicurezza

I materiali di rivestimento delle scale non debbono subire dissoluzioni o disgregazioni e mutamenti di aspetto a causa dell'azione di agenti aggressivi chimici.

Prestazioni:

I materiali costituenti i rivestimenti delle scale non devono deteriorarsi o comunque perdere le prestazioni iniziali in presenza di agenti chimici presenti negli ambienti. I materiali devono comunque consentire le operazioni di pulizia.

Livello minimo della prestazione:

I rivestimenti dei gradini e dei pianerottoli devono avere una resistenza ai prodotti chimici di uso comune corrispondente alla classe C2 della classificazione UPEC.

01.05.R04 Resistenza agli urti

Classe di Requisiti: Di stabilità

Classe di Esigenza: Sicurezza

I materiali di rivestimento delle scale devono essere in grado di resistere agli urti prodotti dalla caduta di oggetti di impiego comune senza che si manifestino fessurazioni, deformazioni, ecc..

Prestazioni:

Sottoposte alle azioni di urti gli elementi delle scale (corrimano, balaustre, materiali di rivestimento, ecc.) non devono manifestare segni di rottura e/o deterioramenti delle finiture che possono costituire pericolo per l'utenza.

Livello minimo della prestazione:

Per una analisi più approfondita dei livelli minimi rispetto ai vari componenti e materiali costituenti i rivestimenti si rimanda alle prescrizioni di legge e di normative vigenti in materia.

01.05.R05 Resistenza al fuoco

Classe di Requisiti: Protezione antincendio

Classe di Esigenza: Sicurezza

Gli elementi strutturali delle scale devono presentare una resistenza al fuoco espressa in termini di tempo entro il quale tali elementi conservano stabilità.

Prestazioni:

I requisiti di resistenza al fuoco degli elementi strutturali vanno valutati secondo le prescrizioni e le modalità di prova stabilite dalla circolare del Ministero dell'interno n. 91 del 14 settembre 1961, prescindendo dal tipo di materiale impiegato nella realizzazione degli elementi medesimi (calcestruzzo, laterizi, acciaio, legno massiccio, legno lamellare, elementi compositi). Il dimensionamento degli spessori e delle protezioni da adottare, per i vari tipi di materiali suddetti, nonché la classificazione degli edifici in funzione del carico di incendio, vanno determinati con le tabelle e con le modalità specificate nella circolare n. 91 citata, tenendo conto delle disposizioni contenute nel decreto ministeriale 6 marzo 1986 (Gazzetta Ufficiale n. 60 del 13 marzo 1986) per quanto attiene il calcolo del carico di incendio per locali aventi strutture portanti in legno.

Livello minimo della prestazione:

Le strutture dovranno comunque essere realizzate in modo da garantire una resistenza al fuoco di almeno R 60 (strutture portanti) e REI 60 (strutture separanti) per edifici con altezza antincendi fino a 24 m; per edifici di altezza superiore deve essere garantita una resistenza al fuoco almeno di R 90 (strutture portanti) e REI 90 (strutture separanti). Il vano scala, tranne quello a prova di fumo o a prova di fumo interno, deve avere superficie netta di aerazione permanente in sommità non inferiore ad 1 m. Nel vano di aerazione è consentita l'installazione di dispositivi per la protezione dagli agenti atmosferici. Per le strutture di pertinenza delle aree a rischio specifico devono applicarsi le disposizioni emanate nelle relative normative.

NORME PER LA SICUREZZA ANTINCENDI PER GLI EDIFICI DI CIVILE ABITAZIONE: CARATTERISTICHE DEL

VANO SCALA NEGLI EDIFICI DI NUOVA EDIFICAZIONE O SOGGETTI A SOSTANZIALI RISTRUTTURAZIONI (D.M. 16.5.1987 n.246)

TIPO DI EDIFICIO: A - ALTEZZA ANTINCENDI (m): da 12 a 24;

MASSIMA SUPERFICIE DEL COMPARTIMENTO ANTINCENDIO (m²): 8000;

- Massima superficie di competenza di ogni scala per piano (m²): 500; Tipo dei vani scala e di almeno un vano ascensore: Nessuna prescrizione;

- Massima superficie di competenza di ogni scala per piano (m²): 500; Tipo dei vani scala e di almeno un vano ascensore: Almeno protetto (I);

- Massima superficie di competenza di ogni scala per piano (m²): 550; Tipo dei vani scala e di almeno un vano ascensore: Almeno a prova di fumo interno;

- Massima superficie di competenza di ogni scala per piano (m²): 600; Tipo dei vani scala e di almeno un vano ascensore: A prova di fumo;

Larghezza minima della scala (m): 1,05

Caratteristiche REI dei vani scala e ascensore, filtri, porte, elementi di suddivisione tra compartimenti: 60 (II);

TIPO DI EDIFICIO: B - ALTEZZA ANTINCENDI (m): da oltre 24 a 32;

MASSIMA SUPERFICIE DEL COMPARTIMENTO ANTINCENDIO (m²): 6000;

- Massima superficie di competenza di ogni scala per piano (m²): 500; Tipo dei vani scala e di almeno un vano ascensore: Nessuna prescrizione;

- Massima superficie di competenza di ogni scala per piano (m²): 500; Tipo dei vani scala e di almeno un vano ascensore: Almeno protetto (I);

- Massima superficie di competenza di ogni scala per piano (m²): 550; Tipo dei vani scala e di almeno un vano ascensore: Almeno a prova di fumo interno;

- Massima superficie di competenza di ogni scala per piano (m²): 600; Tipo dei vani scala e di almeno un vano ascensore: A prova di fumo;

Larghezza minima della scala (m): 1,05

Caratteristiche REI dei vani scala e ascensore, filtri, porte, elementi di suddivisione tra compartimenti: 60 (II);

TIPO DI EDIFICIO: C - ALTEZZA ANTINCENDI (m): da oltre 32 a 54;

MASSIMA SUPERFICIE DEL COMPARTIMENTO ANTINCENDIO (m²): 5000;

Massima superficie di competenza di ogni scala per piano (m²): 500;

Tipo dei vani scala e di almeno un vano ascensore: Almeno a prova di fumo interno;

Larghezza minima della scala (m): 1,05

Caratteristiche REI dei vani scala e ascensore, filtri, porte, elementi di suddivisione tra compartimenti: 90;

TIPO DI EDIFICIO: D - ALTEZZA ANTINCENDI (m): da oltre 54 a 80;

MASSIMA SUPERFICIE DEL COMPARTIMENTO ANTINCENDIO (m²): 4000;

Massima superficie di competenza di ogni scala per piano (m²): 500;

Tipo dei vani scala e di almeno un vano ascensore: Almeno a prova di fumo interno con zona filtro avente un camino di ventilazione di sezione non inferiore a 0,36 m²;

Larghezza minima della scala (m): 1,20

Caratteristiche REI dei vani scala e ascensore, filtri, porte, elementi di suddivisione tra compartimenti: 90;

TIPO DI EDIFICIO: E - ALTEZZA ANTINCENDI (m): oltre 80;

MASSIMA SUPERFICIE DEL COMPARTIMENTO ANTINCENDIO (m²): 2000;

Massima superficie di competenza di ogni scala per piano (m²): 350;

Tipo dei vani scala e di almeno un vano ascensore: Almeno a prova di fumo interno con zona filtro avente un camino di ventilazione di sezione non inferiore a 0,36 m²;

Larghezza minima della scala (m): 1,20

Caratteristiche REI dei vani scala e ascensore, filtri, porte, elementi di suddivisione tra compartimenti: 120.

NOTE

(I) Se non è possibile l'accostamento dell'Autoscala dei VV.FF. ad almeno una finestra o balcone per piano.

(II) Nel caso in cui non è contemplata alcuna prescrizione, gli elementi di suddivisione dei compartimenti vanno comunque considerati di classe REI 60.

01.05.R06 Resistenza all'acqua

Classe di Requisiti: Protezione dagli agenti chimici ed organici

Classe di Esigenza: Sicurezza

I rivestimenti costituenti le scale, a contatto con l'acqua, dovranno mantenere inalterate le proprie caratteristiche chimico-fisiche.

Prestazioni:

A contatto con acqua di origine diversa (di pulizia, meteorica, ecc.) i rivestimenti delle scale non devono manifestare deterioramenti di alcun tipo nei limiti indicati dalla normativa.

Livello minimo della prestazione:

I rivestimenti dei gradini e pianerottoli devono possedere una resistenza all'acqua corrispondente alla classe E2 della classificazione UPEC.

01.05.R07 Resistenza all'usura

Classe di Requisiti: Durabilità tecnologica

Classe di Esigenza: Durabilità

I materiali di rivestimento di gradini e pianerottoli dovranno presentare caratteristiche di resistenza all'usura.

Prestazioni:

I materiali di rivestimento di gradini e pianerottoli dovranno presentare caratteristiche di resistenza all'usura dovute al traffico pedonale, alle abrasioni, agli urti, a perdite di materiale, a depositi, macchie, ecc..

Livello minimo della prestazione:

I rivestimenti dovranno possedere una resistenza all'usura corrispondente alla classe U3 (ossia di resistenza all'usura per un tempo non inferiore ai 10 anni) della classificazione UPEC.

01.05.R08 Resistenza meccanica

Classe di Requisiti: Di stabilità

Classe di Esigenza: Sicurezza

Gli elementi strutturali costituenti le scale devono contrastare in modo efficace la manifestazione di eventuali rotture, o deformazioni rilevanti, causate dall'azione di possibili sollecitazioni.

Prestazioni:

Gli elementi strutturali costituenti le scale e quelli accessori devono essere idonei a contrastare in modo efficace eventuali rotture e/o deformazioni rilevanti in seguito ad azioni e sollecitazioni meccaniche, garantendo la durata e la funzionalità nel tempo senza compromettere la sicurezza degli utenti. Si considerano le azioni dovute a: carichi di peso proprio e carichi di esercizio, sollecitazioni sismiche, dilatazioni termiche, assestamenti e deformazioni di strutture portanti. Comunque, in relazione alla funzione strutturale, le caratteristiche delle scale devono corrispondere a quelle prescritte dalle leggi e normative vigenti.

Livello minimo della prestazione:

Per una analisi più approfondita dei livelli minimi rispetto ai vari componenti e materiali costituenti i rivestimenti si rimanda alle prescrizioni di legge e di normative vigenti in materia.

01.05.R09 Sicurezza alla circolazione

Classe di Requisiti: Protezione antincendio

Classe di Esigenza: Sicurezza

Le scale devono avere uno sviluppo con andamento regolare che ne consenta la sicurezza durante la circolazione da parte dell'utenza.

Prestazioni:

Le scale devono avere un andamento regolare ed omogeneo per tutto lo sviluppo con andamento regolare che ne consenta la sicurezza durante la circolazione da parte dell'utenza. Ogni rampa dovrà contenere lo stesso numero di gradini e dotata di apposito segnale a pavimento, in materiale diverso rispetto al resto, ad almeno 30 cm dal primo gradino (inizio rampa) e dall'ultimo gradino (fine rampa). I gradini devono essere preferibilmente rettangolari o a profilo continuo con gli spigoli arrotondati.

Livello minimo della prestazione:

La larghezza delle rampe deve essere proporzionata al numero di persone (e comunque in funzione di multipli di 60 cm) cui è consentito il transito, e comunque non inferiore ad 1.20 m al fine di consentire il passaggio di due persone. Nel caso di larghezze superiori a 2.50 m è necessario provvedere ad un corrimano centrale. Va comunque calcolata come larghezza utile quella al netto di corrimano o di altri eventuali sporgenze (nel caso di larghezze riferite ad usi non pubblici, queste devono essere minimo di 80 cm e la pedata dei gradini non inferiore a 25 cm). Le rampe delle scale devono essere rettilinee, dotate di pianerottoli di riposo, di gradini con pedata non inferiore a 30 cm ed alzata di circa 17 cm. È opportuno che per ogni rampa non vengano superate le 12 alzate intervallandole con ripiani intermedi dimensionati pari almeno alla larghezza della scala. I pianerottoli interpiano vanno realizzati con larghezza maggiore di quella della scala e con profondità del 25-30% maggiore rispetto ai ripiani. L'inclinazione di una rampa è direttamente riferita al rapporto fra alzata (a) e pedata (p), la cui determinazione si basa sull'espressione: $2a + p = 62-64$ cm. L'altezza minima fra il sottorampa e la linea delle alzate deve essere di almeno 2.10 m. I parapetti devono avere un'altezza di 1.00 m misurata dallo spigolo superiore dei gradini e devono essere dimensionati in modo da non poter essere attraversati da una sfera di 10 cm di diametro. Il corrimano va previsto in funzione dell'utenza (se il traffico è costituito da bambini occorre un corrimano supplementare posto ad altezza adeguata e comunque deve prolungarsi di almeno 30 cm oltre il primo e l'ultimo gradino e deve

essere posizionato su entrambi i lati per scale con larghezza superiore a 1.80 m. Le scale a chiocciola vanno dimensionate in considerazione che per ogni giro il numero dei gradini è condizionato dal diametro della scala che varia da 11-16 gradini in corrispondenza dei diametri di 1.20-2.50 m. La pedata va dimensionata in modo da evitare che i punti di partenza e di smonto abbiano sfalsamenti.

SCALE A CHIOCCIOLA: ALZATE DI INTERPIANO

N. DI ALZATE PIÙ ALZATA DEL RIPIANO DI ARRIVO: 9 + 1;

Altezze di interpiano al finito per:

- Scale rotonde misto legno-metallo: 2,10 - 2,30;
- Scale rotonde integralmente in legno: - ;
- Scale in metallo: 2,14 - 2,34;
- Scale a pianta quadrata: - ;

N. DI ALZATE PIÙ ALZATA DEL RIPIANO DI ARRIVO: 10 + 1;

Altezze di interpiano al finito per:

- Scale rotonde misto legno-metallo: 2,31 - 2,53;
- Scale rotonde integralmente in legno: 2,31 - 2,51;
- Scale in metallo: 2,35 - 2,57;
- Scale a pianta quadrata: 2,31 - 2,51;

N. DI ALZATE PIÙ ALZATA DEL RIPIANO DI ARRIVO: 11 + 1;

Altezze di interpiano al finito per:

- Scale rotonde misto legno-metallo: 2,54 - 2,76;
- Scale rotonde integralmente in legno: 2,52 - 2,68;
- Scale in metallo: 2,58 - 2,81;
- Scale a pianta quadrata: 2,52 - 2,68;

N. DI ALZATE PIÙ ALZATA DEL RIPIANO DI ARRIVO: 12 + 1;

Altezze di interpiano al finito per:

- Scale rotonde misto legno-metallo: 2,77 - 2,99;
- Scale rotonde integralmente in legno: 2,69 - 2,89;
- Scale in metallo: 2,82 - 3,04;
- Scale a pianta quadrata: 2,69 - 2,89;

N. DI ALZATE PIÙ ALZATA DEL RIPIANO DI ARRIVO: 13 + 1;

Altezze di interpiano al finito per:

- Scale rotonde misto legno-metallo: 3,00 - 3,22;
- Scale rotonde integralmente in legno: 2,90 - 3,11;
- Scale in metallo: 3,05 - 3,28;
- Scale a pianta quadrata: 2,90 - 3,11;

N. DI ALZATE PIÙ ALZATA DEL RIPIANO DI ARRIVO: 14 + 1;

Altezze di interpiano al finito per:

- Scale rotonde misto legno-metallo: 3,23 - 3,45;
- Scale rotonde integralmente in legno: 3,12 - 3,33;
- Scale in metallo: 3,29 - 3,51;
- Scale a pianta quadrata: 3,12 - 3,33;

N. DI ALZATE PIÙ ALZATA DEL RIPIANO DI ARRIVO: 15 + 1;

Altezze di interpiano al finito per:

- Scale rotonde misto legno-metallo: 3,46 - 3,68;
- Scale rotonde integralmente in legno: 3,34 - 3,54;
- Scale in metallo: 3,52 - 3,74;
- Scale a pianta quadrata: 3,34 - 3,54;

N. DI ALZATE PIÙ ALZATA DEL RIPIANO DI ARRIVO: 16 + 1;

Altezze di interpiano al finito per:

- Scale rotonde misto legno-metallo: 3,69 - 3,91;
- Scale rotonde integralmente in legno: 3,55 - 3,75;
- Scale in metallo: 3,75 - 3,98;
- Scale a pianta quadrata: 3,55 - 3,75;

NOTE:

Per diametri fino a 1.20 m sono previsti 12 gradini per giro; oltre il diametro di 1.40 m sono previsti 13 gradini per giro

Gli edifici residenziali o per uffici con altezza di gronda compresa fra 24 e 30 m possono prevedere una singola scala fino a 350 - 400 m² di superficie coperta; oltre tale valore è necessaria una scala ogni 350 m² prevedendo sempre una distanza massima di fuga pari a 30 m; oltre i 600 m² deve essere prevista una scala in più ogni 300 m² o frazione superiore a 150 m². Per gli edifici residenziali oltre i 24 m di altezza di gronda e per quelli pubblici, le scale devono presentare requisiti di sicurezza tali che:

- l'accesso ai piani avvenga attraverso un passaggio esterno o attraverso un disimpegno che almeno su un lato sia completamente aperto o comunque vada ad affacciare su uno spazio a cielo libero;
- le pareti che racchiudono la scala in zona di compartizione antincendio siano di classe REI 120 con valori minimi per le strutture a pareti portanti in mattoni o in c.a. rispettivamente pari a 38 e 20 cm;
- porte almeno di classe REI 60, con dispositivo di chiusura automatica o di autochiusura a comando;
- scala aerata mediante apertura ventilata di almeno 1 m², situata all'ultimo piano e al di sopra dell'apertura di maggiore altezza prospiciente sul vano scala.

Le scale esterne di sicurezza devono essere del tutto esterne all'edificio e munite di parapetto con altezza di almeno 1.20 m; inoltre le scale dovranno essere lontane da eventuali aperture dalle quali potrebbero sprigionarsi fumi e fiamme. Se a diretto contatto con muri perimetrali questi dovranno essere realizzati con una adeguata resistenza al fuoco.

NORME PER LA SICUREZZA ANTINCENDI PER GLI EDIFICI DI CIVILE ABITAZIONE: CARATTERISTICHE DEL VANO SCALA NEGLI EDIFICI DI NUOVA EDIFICAZIONE O SOGGETTI A SOSTANZIALI RISTRUTTURAZIONI (D.M. 16.5.1987 n.246)

TIPO DI EDIFICIO: A - ALTEZZA ANTINCENDI (m): da 12 a 24;

MASSIMA SUPERFICIE DEL COMPARTIMENTO ANTINCENDIO (m²): 8000;

- Massima superficie di competenza di ogni scala per piano (m²): 500; Tipo dei vani scala e di almeno un vano ascensore: Nessuna prescrizione;

- Massima superficie di competenza di ogni scala per piano (m²): 500; Tipo dei vani scala e di almeno un vano ascensore: Almeno protetto (I);

- Massima superficie di competenza di ogni scala per piano (m²): 550; Tipo dei vani scala e di almeno un vano ascensore: Almeno a prova di fumo interno;

- Massima superficie di competenza di ogni scala per piano (m²): 600; Tipo dei vani scala e di almeno un vano ascensore: A prova di fumo;

Larghezza minima della scala (m): 1,05

Caratteristiche REI dei vani scala e ascensore, filtri, porte, elementi di suddivisione tra compartimenti: 60 (II);

TIPO DI EDIFICIO: B - ALTEZZA ANTINCENDI (m): da oltre 24 a 32;

MASSIMA SUPERFICIE DEL COMPARTIMENTO ANTINCENDIO (m²): 6000;

- Massima superficie di competenza di ogni scala per piano (m²): 500; Tipo dei vani scala e di almeno un vano ascensore: Nessuna prescrizione;

- Massima superficie di competenza di ogni scala per piano (m²): 500; Tipo dei vani scala e di almeno un vano ascensore: Almeno protetto (I);

- Massima superficie di competenza di ogni scala per piano (m²): 550; Tipo dei vani scala e di almeno un vano ascensore: Almeno a prova di fumo interno;

- Massima superficie di competenza di ogni scala per piano (m²): 600; Tipo dei vani scala e di almeno un vano ascensore: A prova di fumo;

Larghezza minima della scala (m): 1,05

Caratteristiche REI dei vani scala e ascensore, filtri, porte, elementi di suddivisione tra compartimenti: 60 (II);

TIPO DI EDIFICIO: C - ALTEZZA ANTINCENDI (m): da oltre 32 a 54;

MASSIMA SUPERFICIE DEL COMPARTIMENTO ANTINCENDIO (m²): 5000;

Massima superficie di competenza di ogni scala per piano (m²): 500;

Tipo dei vani scala e di almeno un vano ascensore: Almeno a prova di fumo interno;

Larghezza minima della scala (m): 1,05

Caratteristiche REI dei vani scala e ascensore, filtri, porte, elementi di suddivisione tra compartimenti: 90;

TIPO DI EDIFICIO: D - ALTEZZA ANTINCENDI (m): da oltre 54 a 80;

MASSIMA SUPERFICIE DEL COMPARTIMENTO ANTINCENDIO (m²): 4000;

Massima superficie di competenza di ogni scala per piano (m²): 500;

Tipo dei vani scala e di almeno un vano ascensore: Almeno a prova di fumo interno con zona filtro avente un camino di ventilazione di sezione non inferiore a 0,36 m²;

Larghezza minima della scala (m): 1,20

Caratteristiche REI dei vani scala e ascensore, filtri, porte, elementi di suddivisione tra compartimenti: 90;

TIPO DI EDIFICIO: E - ALTEZZA ANTINCENDI (m): oltre 80;

MASSIMA SUPERFICIE DEL COMPARTIMENTO ANTINCENDIO (m²): 2000;

Massima superficie di competenza di ogni scala per piano (m²): 350;

Tipo dei vani scala e di almeno un vano ascensore: Almeno a prova di fumo interno con zona filtro avente un camino di ventilazione di sezione non inferiore a 0,36 m²;

Larghezza minima della scala (m): 1,20

Caratteristiche REI dei vani scala e ascensore, filtri, porte, elementi di suddivisione tra compartimenti: 120.

NOTE

(I) Se non è possibile l'accostamento dell'Autoscala dei VV.FF. ad almeno una finestra o balcone per piano.

(II) Nel caso in cui non è contemplata alcuna prescrizione, gli elementi di suddivisione dei compartimenti vanno comunque considerati di classe REI 60.

L'Unità Tecnologica è composta dai seguenti Elementi Manutenibili:

° 01.05.01 Strutture in acciaio

° 01.05.02 Strutture in c.a.

Elemento Manutenibile: 01.05.01

Strutture in acciaio

Unità Tecnologica: 01.05

Scale e rampe

Le scale in acciaio possono essere realizzate con molteplici conformazioni strutturali impiegando profilati, sezioni scatolari, tubolari o profili piatti assemblati mediante saldature e/o collegamenti tramite chiodatura, bullonatura, ecc.. I gradini vengono generalmente realizzati con lamiere metalliche traforate o con lamiere ad elementi in rilievo oppure con elementi grigliati.

ANOMALIE RISCONTRABILI

01.05.01.A01 Corrosione

Corrosione degli elementi metallici per perdita del requisito di resistenza agli agenti aggressivi chimici e/o per difetti del materiale.

01.05.01.A02 Deformazione

Variazione geometriche e morfologiche dei profili e degli elementi strutturali (travi principali, travetti, gradini di lamiera ed eventuali irrigidimenti e nervature) o comunque non più affidabili sul piano statico.

01.05.01.A03 Lesioni

Si manifestano con l'interruzione del tessuto murario. Le caratteristiche e l'andamento ne caratterizzano l'importanza e il tipo.

01.05.01.A04 Mancanza

Caduta e perdita di parti del materiale del manufatto.

CONTROLLI ESEGUIBILI DALL'UTENTE

01.05.01.C01 Controllo balaustre e corrimano

Cadenza: ogni 12 mesi

Tipologia: Controllo a vista

Controllo periodico delle condizioni estetiche delle superfici delle balaustre e dei corrimano (macchie, sporco, abrasioni, ecc.). Verifica della loro stabilità e del corretto serraggio.

- Requisiti da verificare: 1) *Resistenza all'usura*; 2) *Resistenza meccanica*.
- Anomalie riscontrabili: 1) *Corrosione*; 2) *Deformazione*; 3) *Lesioni*.

01.05.01.C03 Controllo rivestimenti pedate e alzate

Cadenza: ogni 12 mesi

Tipologia: Controllo a vista

Controllo periodico delle condizioni estetiche delle superfici dei rivestimenti costituenti pedate ed alzate. Verifica di eventuale presenza di macchie, sporco, efflorescenze, abrasioni, ecc..

- Requisiti da verificare: 1) *Resistenza all'usura*; 2) *Resistenza meccanica*.
- Anomalie riscontrabili: 1) *Corrosione*; 2) *Deformazione*; 3) *Lesioni*.

CONTROLLI ESEGUIBILI DA PERSONALE SPECIALIZZATO

01.05.01.C02 Controllo strutture

Cadenza: ogni 12 mesi

Tipologia: Controllo a vista

Controllo periodico delle parti in vista finalizzato alla ricerca di anomalie (fenomeni di disgregazioni, scaglionature, fessurazioni, distacchi, esposizione dei ferri d'armatura, processi di carbonatazione del cls, ecc.).

- Requisiti da verificare: 1) *Resistenza meccanica.*
- Anomalie riscontrabili: 1) *Corrosione;* 2) *Deformazione;* 3) *Lesioni.*
- Ditte specializzate: *Tecnici di livello superiore.*

MANUTENZIONI ESEGUIBILI DA PERSONALE SPECIALIZZATO

01.05.01.I01 Ripresa coloritura

Cadenza: quando occorre

Ritinteggiature delle parti previa rimozione delle parti deteriorate mediante preparazione del fondo. Le modalità di ritinteggiatura, i prodotti, le attrezzature variano comunque in funzione delle superfici e dei materiali costituenti.

- Ditte specializzate: *Pittore.*

01.05.01.I02 Ripristino puntuale pedate e alzate

Cadenza: quando occorre

Ripristino e/o sostituzione degli elementi rotti delle pedate e delle alzate con elementi analoghi.

- Ditte specializzate: *Pavimentista, Muratore.*

01.05.01.I03 Ripristino stabilità corrimano e balaustre

Cadenza: quando occorre

Ripristino e/o sostituzione degli elementi di connessione dei corrimano e delle balaustre e verifica del corretto serraggio degli stessi e sostituzioni di eventuali parti mancanti. Riparazione della protezione antiruggine degli elementi metallici mediante rimozione della ruggine ed applicazione di vernici protettive. Riparazione di eventuali corrosioni o fessurazioni mediante saldature in loco con elementi di raccordo.

- Ditte specializzate: *Tecnici di livello superiore, Specializzati vari.*

01.05.01.I04 Sostituzione degli elementi degradati

Cadenza: quando occorre

Sostituzione degli elementi usurati o rotti con altri analoghi. Sostituzione e verifica dei relativi ancoraggi.

- Ditte specializzate: *Specializzati vari.*

01.05.01.I05 Ripristino serraggi bulloni e connessioni metalliche

Cadenza: ogni 2 anni

Ripristino e/o sostituzione degli elementi di connessione e verifica del corretto serraggio degli stessi e sostituzioni di quelli mancanti. Riparazione della protezione antiruggine degli elementi metallici mediante rimozione della ruggine ed applicazione di vernici protettive. Riparazione di eventuali corrosioni o fessurazioni mediante saldature in loco con elementi di raccordo.

- Ditte specializzate: *Specializzati vari.*

Elemento Manutenibile: 01.05.02

Strutture in c.a.

Unità Tecnologica: 01.05

Scale e rampe

Si tratta di scale o rampe con strutture costruite con getto in opera. La loro realizzazione fa riferimento a soluzioni tecniche quali solette rampanti, travi rampanti e travi a ginocchio.

ANOMALIE RISCONTRABILI

01.05.02.A01 Alveolizzazione

Degradazione che si manifesta con la formazione di cavità di forme e dimensioni variabili. Gli alveoli sono spesso interconnessi e hanno distribuzione non uniforme. Nel caso particolare in cui il fenomeno si sviluppa essenzialmente in profondità con andamento a diverticoli si può usare il termine alveolizzazione a caratura.

01.05.02.A02 Cavillature superficiali

Sottile trama di fessure sulla superficie del calcestruzzo.

01.05.02.A03 Decolorazione

Alterazione cromatica della superficie

01.05.02.A04 Deposito superficiale

Accumulo di pulviscolo atmosferico o di altri materiali estranei, di spessore variabile, poco coerente e poco aderente alla superficie del rivestimento.

01.05.02.A05 Disgregazione

Decoesione caratterizzata da distacco di granuli o cristalli sotto minime sollecitazioni meccaniche.

01.05.02.A06 Distacco

Disgregazione e distacco di parti notevoli del materiale che può manifestarsi anche mediante espulsione di elementi prefabbricati dalla loro sede.

01.05.02.A07 Efflorescenze

Formazione di sostanze, generalmente di colore biancastro e di aspetto cristallino o polverulento o filamentoso, sulla superficie del manufatto. Nel caso di efflorescenze saline, la cristallizzazione può talvolta avvenire all'interno del materiale provocando spesso il distacco delle parti più superficiali: il fenomeno prende allora il nome di criptoefflorescenza o subefflorescenza.

01.05.02.A08 Erosione superficiale

Asportazione di materiale dalla superficie dovuta a processi di natura diversa. Quando sono note le cause di degrado, possono essere utilizzati anche termini come erosione per abrasione o erosione per corrosione (cause meccaniche), erosione per corrosione (cause chimiche e biologiche), erosione per usura (cause antropiche).

01.05.02.A09 Esfoliazione

Degradazione che si manifesta con distacco, spesso seguito da caduta, di uno o più strati superficiali subparalleli fra loro, generalmente causata dagli effetti del gelo.

01.05.02.A10 Esposizione dei ferri di armatura

Distacchi di parte di calcestruzzo (copriferro) e relativa esposizione dei ferri di armatura a fenomeni di corrosione per l'azione degli agenti atmosferici.

01.05.02.A11 Fessurazioni

Presenza di rotture singole, ramificate, ortogonale o parallele all'armatura che possono interessare l'intero spessore del manufatto.

01.05.02.A12 Macchie e graffi

Imbrattamento della superficie con sostanze macchianti in grado di aderire e penetrare nel materiale.

01.05.02.A13 Mancanza

Caduta e perdita di parti del materiale del manufatto.

01.05.02.A14 Patina biologica

Strato sottile, morbido e omogeneo, aderente alla superficie e di evidente natura biologica, di colore variabile, per lo più verde. La patina biologica è costituita prevalentemente da microrganismi cui possono aderire polvere, terriccio.

01.05.02.A15 Penetrazione di umidità

Comparsa di macchie di umidità dovute all'assorbimento di acqua.

01.05.02.A16 Polverizzazione

Decoesione che si manifesta con la caduta spontanea dei materiali sotto forma di polvere o granuli.

01.05.02.A17 Presenza di vegetazione

Presenza di vegetazione caratterizzata dalla formazione di licheni, muschi e piante lungo le superficie.

01.05.02.A18 Rigonfiamento

Variazione della sagoma che interessa l'intero spessore del materiale e che si manifesta soprattutto in elementi lastriformi. Ben riconoscibile essendo dato dal tipico andamento "a bolla" combinato all'azione della gravità.

01.05.02.A19 Scheggiature

Distacco di piccole parti di materiale lungo i bordi e gli spigoli degli elementi in calcestruzzo.

CONTROLLI ESEGUIBILI DALL'UTENTE**01.05.02.C01 Controllo balaustre e corrimano**

Cadenza: ogni 12 mesi

Tipologia: Controllo a vista

Controllo periodico delle condizioni estetiche delle superfici delle balaustre e dei corrimano (macchie, sporco, abrasioni, ecc.). Verifica della loro stabilità e del corretto serraggio.

- Requisiti da verificare: 1) *Resistenza all'usura*; 2) *Resistenza meccanica*.
- Anomalie riscontrabili: 1) *Alveolizzazione*; 2) *Cavillature superficiali*; 3) *Decolorazione*; 4) *Deposito superficiale*; 5) *Disgregazione*; 6) *Distacco*; 7) *Efflorescenze*; 8) *Erosione superficiale*; 9) *Esfoliazione*; 10) *Esposizione dei ferri di armatura*; 11) *Fessurazioni*; 12) *Penetrazione di umidità*; 13) *Macchie e graffi*; 14) *Mancanza*; 15) *Patina biologica*; 16) *Polverizzazione*; 17) *Presenza di vegetazione*; 18) *Rigonfiamento*; 19) *Scheggiature*.

01.05.02.C03 Controllo rivestimenti pedate e alzate

Cadenza: ogni 12 mesi

Tipologia: Controllo a vista

Controllo periodico delle condizioni estetiche delle superfici dei rivestimenti costituenti pedate ed alzate. Verifica di eventuale presenza di macchie, sporco, efflorescenze, abrasioni, ecc..

- Requisiti da verificare: 1) *Resistenza all'usura*; 2) *Resistenza meccanica*.
- Anomalie riscontrabili: 1) *Alveolizzazione*; 2) *Cavillature superficiali*; 3) *Decolorazione*; 4) *Deposito superficiale*; 5) *Disgregazione*; 6) *Distacco*; 7) *Efflorescenze*; 8) *Erosione superficiale*; 9) *Esfoliazione*; 10) *Esposizione dei ferri di armatura*; 11) *Fessurazioni*; 12) *Penetrazione di umidità*; 13) *Macchie e graffiti*; 14) *Mancanza*; 15) *Patina biologica*; 16) *Polverizzazione*; 17) *Presenza di vegetazione*; 18) *Rigonfiamento*; 19) *Scheggiature*.

CONTROLLI ESEGUIBILI DA PERSONALE SPECIALIZZATO

01.05.02.C02 Controllo strutture

Cadenza: ogni 12 mesi

Tipologia: Controllo a vista

Controllo periodico delle parti in vista finalizzato alla ricerca di anomalie (fenomeni di disgregazioni, scaglionature, fessurazioni, distacchi, esposizione dei ferri d'armatura, processi di carbonatazione del cls, ecc.).

- Requisiti da verificare: 1) *Resistenza agli agenti aggressivi*; 2) *Resistenza meccanica*.
- Anomalie riscontrabili: 1) *Alveolizzazione*; 2) *Cavillature superficiali*; 3) *Decolorazione*; 4) *Deposito superficiale*; 5) *Disgregazione*; 6) *Distacco*; 7) *Efflorescenze*; 8) *Erosione superficiale*; 9) *Esfoliazione*; 10) *Esposizione dei ferri di armatura*; 11) *Fessurazioni*; 12) *Penetrazione di umidità*; 13) *Macchie e graffiti*; 14) *Mancanza*; 15) *Patina biologica*; 16) *Polverizzazione*; 17) *Presenza di vegetazione*; 18) *Rigonfiamento*; 19) *Scheggiature*.
- Ditte specializzate: *Tecnici di livello superiore*.

MANUTENZIONI ESEGUIBILI DA PERSONALE SPECIALIZZATO

01.05.02.I01 Ripresa coloritura

Cadenza: quando occorre

Ritinteggiature delle parti previa rimozione delle parti deteriorate mediante preparazione del fondo. Le modalità di ritinteggiatura, i prodotti, le attrezzature variano comunque in funzione delle superfici e dei materiali costituenti.

- Ditte specializzate: *Pittore*.

01.05.02.I02 Ripristino puntuale pedate e alzate

Cadenza: quando occorre

Ripristino e/o sostituzione degli elementi rotti delle pedate e delle alzate con elementi analoghi.

- Ditte specializzate: *Pavimentista, Muratore*.

01.05.02.I03 Ripristino stabilità corrimano e balaustre

Cadenza: quando occorre

Ripristino e/o sostituzione degli elementi di connessione dei corrimano e delle balaustre e verifica del corretto serraggio degli stessi e sostituzioni di eventuali parti mancanti. Riparazione della protezione antiruggine degli elementi metallici mediante rimozione della ruggine ed applicazione di vernici protettive. Riparazione di eventuali corrosioni o fessurazioni mediante saldature in loco con elementi di raccordo.

- Ditte specializzate: *Tecnici di livello superiore, Specializzati vari*.

01.05.02.I04 Sostituzione degli elementi degradati

Cadenza: quando occorre

Sostituzione degli elementi usurati o rotti con altri analoghi. Sostituzione e verifica dei relativi ancoraggi.

- Ditte specializzate: *Specializzati vari.*

01.05.02.I05 Ripristino serraggi bulloni e connessioni metalliche

Cadenza: ogni 2 anni

Ripristino e/o sostituzione degli elementi di connessione e verifica del corretto serraggio degli stessi e sostituzioni di quelli mancanti. Riparazione della protezione antiruggine degli elementi metallici mediante rimozione della ruggine ed applicazione di vernici protettive. Riparazione di eventuali corrosioni o fessurazioni mediante saldature in loco con elementi di raccordo.

- Ditte specializzate: *Specializzati vari.*

INDICE

01	<nuovo> .	pag.	3
01.01	Strutture in sottosuolo		4
01.01.01	Strutture di contenimento		6
01.01.02	Strutture di fondazione		9
01.02	Strutture di elevazione		11
01.02.01	Strutture orizzontali o inclinate		16
01.02.02	Strutture spaziali		19
01.03	Solai		22
01.03.01	Solai in c.a.		24
01.03.02	Solai predalles		26
01.04	Coperture piane		29
01.04.01	Struttura metallica		30
01.05	Scale e rampe		32
01.05.01	Strutture in acciaio		39
01.05.02	Strutture in c.a.		41

IL TECNICO

Comune di Scandicci
Provincia di FIRENZE

PIANO DI MANUTENZIONE

**PROGRAMMA DI
MANUTENZIONE**

SOTTOPROGRAMMA DELLE PRESTAZIONI

(Articolo 40 D.P.R. 554/99)

OGGETTO: Project Financing "Nuovo Centro Civico e Stazione Tramvia Veloce Firenze S.M.N.-
Scandicci (Firenze)

EDIFICIO UFFICI
PIANO MANUTENZIONE - IMPIANTI MECCANICI

COMMITTENTE: Scandicci Centro Srl

FIRENZE , 24/07/2009

IL TECNICO

Acustici

01 - IMPIANTI MECCANICI

01.01 - Impianto di climatizzazione

Codice	Elementi Manutenibili / Requisiti e Prestazioni / Controlli	Tipologia	Frequenza
01.01	Impianto di climatizzazione		
01.01.R01	<p>Requisito: (Attitudine al) controllo del rumore prodotto</p> <p><i>Gli impianti di climatizzazione devono garantire un livello di rumore nell'ambiente esterno e in quelli abitativi entro i limiti prescritti dal D.P.C.M. 1.3.1991.</i></p> <ul style="list-style-type: none"> • Livello minimo della prestazione: <i>Le dimensioni delle tubazioni di trasporto dei fluidi termovettori e quelle dei canali d'aria devono essere tali che la velocità di tali fluidi non superi i limiti imposti dalla normativa. I valori di emissione acustica possono essere verificati "in situ", procedendo alle verifiche previste dalle norme UNI (in particolare UNI EN 27574), oppure verificando che i valori dichiarati dal produttore di elementi facenti parte dell'impianto siano conformi alla normativa.</i> 		
01.01.06.C02	Controllo: Controllo generale U.T.A.	Ispezione a vista	ogni 15 giorni
01.01.06.C10	Controllo: Taratura apparecchiature di sicurezza	Registrazione	ogni mese
01.01.02.C02	Controllo: Controllo livelli del compressore	Ispezione a vista	ogni 3 mesi
01.01.06.C09	Controllo: Taratura apparecchiature di regolazione	Registrazione	ogni 3 mesi
01.01.22.C01	Controllo: Controllo generale dei ventilconvettori	Ispezione a vista	ogni 12 mesi
01.01.06.C05	Controllo: Controllo sezione ventilante	Ispezione a vista	ogni 12 mesi
01.01.06.C01	Controllo: Controllo carpenteria sezione ventilante	Ispezione a vista	ogni anno

01.02 - Impianto di riscaldamento

Codice	Elementi Manutenibili / Requisiti e Prestazioni / Controlli	Tipologia	Frequenza
01.02	Impianto di riscaldamento		
01.02.R01	<p>Requisito: (Attitudine al) controllo del rumore prodotto</p> <p><i>Gli impianti di riscaldamento devono garantire un livello di rumore nell'ambiente esterno e in quelli abitativi entro i limiti prescritti dal D.P.C.M. 1.3.1991.</i></p> <ul style="list-style-type: none"> • Livello minimo della prestazione: <i>Le dimensioni delle tubazioni di trasporto dei fluidi termovettori e quelle dei canali d'aria devono essere tali che la velocità di tali fluidi non superi i limiti imposti dalla normativa. I valori di emissione acustica possono essere verificati "in situ", procedendo alle verifiche previste dalle norme UNI (in particolare UNI EN 27574), oppure verificando che i valori dichiarati dal produttore di elementi facenti parte dell'impianto siano conformi alla normativa.</i> 		
01.02.19.C02	Controllo: Controllo dispositivi di comando	Ispezione a vista	ogni 12 mesi
01.02.19.C01	Controllo: Controllo generale	Ispezione a vista	ogni 12 mesi
01.02.28.C02	Controllo: Controllo generale	Controllo	ogni 12 mesi
01.02.28.C01	Controllo: Controllo elettropompe	Controllo	ogni 12 mesi
01.02.R24	Requisito: <nuovo> ...		
01.02.12	Elettropompa centrifuga monoblocco on line		
01.02.12.R03	<p>Requisito: (Attitudine al) controllo del rumore prodotto</p> <p><i>La pompa con tutti gli accessori completamente montati non deve emettere un livello di rumore superiore a quello consentito dalla norma.</i></p> <ul style="list-style-type: none"> • Livello minimo della prestazione: <i>Le misurazioni del rumore devono essere effettuate in conformità al prEN 12639.</i> 		
01.02.13	Pompa di ricircolo acqua sanitaria		
01.02.13.R03	<p>Requisito: (Attitudine al) controllo del rumore prodotto</p> <p><i>La pompa con tutti gli accessori completamente montati non deve emettere un livello di rumore superiore a quello consentito dalla norma.</i></p> <ul style="list-style-type: none"> • Livello minimo della prestazione: <i>Le misurazioni del rumore devono essere effettuate in conformità al prEN 12639.</i> 		

Adattabilità delle finiture

01 - IMPIANTI MECCANICI

01.02 - Impianto di riscaldamento

Codice	Elementi Manutenibili / Requisiti e Prestazioni / Controlli	Tipologia	Frequenza
01.02.03	Tubi in polietilene reticolato preisolata PN 6		
01.02.03.R02	<p>Requisito: Regolarità delle finiture</p> <p><i>Le tubazioni devono presentare superficie esterna ed interna e sezione prive di difetti.</i></p> <ul style="list-style-type: none"> • Livello minimo della prestazione: <i>I campioni di tubazione vengono sottoposti ad un esame a vista per accertarne l'idoneità. Le tolleranze ammesse sono:</i> <ul style="list-style-type: none"> - 5 mm per le lunghezze; - 0,05 mm per le dimensioni dei diametri; - 0,01 mm per le dimensioni degli spessori. <p><i>La rettilineità delle tubazioni viene accertata adagiando la tubazione su una superficie piana in assenza di sollecitazione. Deve essere accertata la freccia massima che si verifica.</i></p>		

01.03 - Impianto di distribuzione del gas

Codice	Elementi Manutenibili / Requisiti e Prestazioni / Controlli	Tipologia	Frequenza
01.03.01	Tubazioni in acciaio		
01.03.01.R02	<p>Requisito: Regolarità delle finiture</p> <p><i>Le tubazioni in acciaio devono essere realizzate nel rispetto della regola d'arte e devono presentare finiture prive di difetti.</i></p> <ul style="list-style-type: none"> • Livello minimo della prestazione: <i>Gli scostamenti geometrici rispetto al contorno cilindrico normale del tubo, che si manifestano quale risultato del processo di formatura dei tubi o delle operazioni di fabbricazione (per esempio ammaccature, appiattimenti, picchi), non devono risultare maggiori dei limiti seguenti:</i> <ul style="list-style-type: none"> - 3 mm per gli appiattimenti, i risalti e le ammaccature formate a freddo con spigoli vivi sul fondo; - 6 mm per le altre ammaccature. <p><i>Tutte le estremità dei tubi devono essere tagliate perpendicolari rispetto all'asse del tubo e devono essere esenti da bavocive.</i></p> <p><i>La tolleranza di perpendicolarità non deve risultare maggiore dei seguenti valori:</i></p> <ul style="list-style-type: none"> - 1 mm per i diametri esterni minori o uguali a 220 mm; - 0,005 D, con un massimo di 1,6 mm, per i diametri esterni maggiori di 220 mm. 		
01.03.02	Tubazioni in polietilene		
01.03.02.R03	<p>Requisito: Regolarità delle finiture</p> <p><i>Le tubazioni in polietilene devono essere realizzate e posate in opera nel rispetto della regola d'arte e devono presentare finiture prive di difetti.</i></p> <ul style="list-style-type: none"> • Livello minimo della prestazione: <i>Le proprietà geometriche del tubo sono definite dal diametro esterno, dallo spessore di parete e dalla lunghezza. Il diametro esterno e lo spessore di parete devono essere conformi ai requisiti indicati nel prospetto 2 della norma UNI ISO 4437.</i> 		
01.03.03	Tubazioni in rame		
01.03.03.R03	<p>Requisito: Regolarità delle finiture</p> <p><i>Le tubazioni in rame devono essere realizzate e posate in opera nel rispetto della regola d'arte e devono presentare finiture prive di difetti.</i></p> <ul style="list-style-type: none"> • Livello minimo della prestazione: <i>Ogni tubo deve essere sottoposto ad una delle seguenti prove:</i> <ul style="list-style-type: none"> - controllo mediante correnti indotte per il rilevamento di difetti locali; - prova idrostatica; - prova pneumatica. <p><i>La scelta del metodo tra quelli sopra menzionati è a discrezione del produttore. Le proprietà geometriche del tubo sono definite dal diametro esterno, dallo spessore di parete e dalla lunghezza. Il diametro esterno e lo spessore di parete devono essere conformi ai requisiti indicati nei prospetti 3, 4 e 5 della norma UNI EN 1057.</i></p>		

02 - IMPIANTO IDRICO SANITARIO**02.01 - Impianto di distribuzione acqua fredda e calda**

Codice	Elementi Manutenibili / Requisiti e Prestazioni / Controlli	Tipologia	Frequenza
02.01	Impianto di distribuzione acqua fredda e calda		
02.01.R10	<p>Requisito: Regolarità delle finiture</p> <p><i>Gli elementi dell'impianto idrico sanitario devono essere realizzati nel rispetto della regola d'arte e devono presentare finiture superficiali integre.</i></p> <ul style="list-style-type: none"> • Livello minimo della prestazione: <i>Tutte le superfici devono avere caratteristiche di uniformità e continuità di rivestimento e non devono presentare tracce di riprese o aggiunte di materiale visibili. Possono essere richieste prove di collaudo prima della posa in opera per la verifica della regolarità dei materiali e delle finiture secondo quanto indicato dalla norma UNI EN 997.</i> 		
02.01.21.C03	Controllo: Verifica dei flessibili	Revisione	quando occorre
02.01.21.C01	Controllo: Verifica ancoraggio	Controllo a vista	ogni mese

02.02 - Impianto acquedotto

Codice	Elementi Manutenibili / Requisiti e Prestazioni / Controlli	Tipologia	Frequenza
02.02.02	Tubi in polietilene alta densità (PEAD)		
02.02.02.R02	<p>Requisito: Regolarità delle finiture</p> <p><i>Le tubazioni devono presentare superficie esterna ed interna e sezione prive di difetti.</i></p> <ul style="list-style-type: none"> • Livello minimo della prestazione: <i>I campioni di tubazione vengono sottoposti ad un esame a vista per accertarne l'idoneità. Le tolleranze ammesse sono:</i> <ul style="list-style-type: none"> - 5 mm per le lunghezze; - 0,05 mm per le dimensioni dei diametri; - 0,01 mm per le dimensioni degli spessori. <p><i>La rettilineità delle tubazioni viene accertata adagiando la tubazione su una superficie piana in assenza di sollecitazione. Deve essere accertata la freccia massima che si verifica.</i></p>		
02.02.03	Tubazioni in PVC pesante		
02.02.03.R03	<p>Requisito: Regolarità delle finiture</p> <p><i>Le tubazioni devono presentare superficie esterna ed interna e sezione prive di difetti.</i></p> <ul style="list-style-type: none"> • Livello minimo della prestazione: <i>I campioni di tubazione vengono sottoposti ad un esame a vista per accertarne l'idoneità. Le tolleranze ammesse sono:</i> <ul style="list-style-type: none"> - 5 mm per le lunghezze; - 0,05 mm per le dimensioni dei diametri; - 0,01 mm per le dimensioni degli spessori. <p><i>La rettilineità delle tubazioni viene accertata adagiando la tubazione su una superficie piana in assenza di sollecitazione. Deve essere accertata la freccia massima che si verifica.</i></p>		

03 - IMPIANTO ANTINCENDIO**03.01 - Impianto di sicurezza e antincendio**

Codice	Elementi Manutenibili / Requisiti e Prestazioni / Controlli	Tipologia	Frequenza
03.01.02	Tubi in polietilene alta densità PN 16		
03.01.02.R02	<p>Requisito: Regolarità delle finiture</p> <p><i>Le tubazioni devono presentare superficie esterna ed interna e sezione prive di difetti.</i></p> <ul style="list-style-type: none"> • Livello minimo della prestazione: <i>I campioni di tubazione vengono sottoposti ad un esame a vista per accertarne l'idoneità. Le tolleranze ammesse sono:</i> <ul style="list-style-type: none"> - 5 mm per le lunghezze; - 0,05 mm per le dimensioni dei diametri; - 0,01 mm per le dimensioni degli spessori. <p><i>La rettilineità delle tubazioni viene accertata adagiando la tubazione su una superficie piana in assenza di sollecitazione. Deve essere accertata la freccia massima che si verifica.</i></p>		

Controllabilità tecnologica

01 - IMPIANTI MECCANICI

01.01 - Impianto di climatizzazione

Codice	Elementi Manutenibili / Requisiti e Prestazioni / Controlli	Tipologia	Frequenza
01.01.08	Filtro a "Y" in ghisa		
01.01.08.R01	<p>Requisito: (Attitudine al) controllo della tenuta</p> <p><i>I giunti ed i relativi elementi devono essere in grado di evitare fuoriuscite di fluido.</i></p> <ul style="list-style-type: none"> Livello minimo della prestazione: <i>Devono essere verificati i livelli minimi indicati dalla norma UNI 5336 e non devono verificarsi, al termine della prova, fuoriuscite di acqua, difetti o anomalie.</i> 		

02 - IMPIANTO IDRICO SANITARIO

02.01 - Impianto di distribuzione acqua fredda e calda

Codice	Elementi Manutenibili / Requisiti e Prestazioni / Controlli	Tipologia	Frequenza
02.01.09	Addolcitore automatico		
02.01.09.R01	<p>Requisito: (Attitudine al) controllo della portata</p> <p><i>Gli addolcitori devono lavorare in un intervallo di pressione che comprende la pressione minima e quella massima di esercizio che deve essere indicato dal costruttore.</i></p> <ul style="list-style-type: none"> Livello minimo della prestazione: <i>Gli apparecchi che lavorano in pressione devono essere dimensionati per un valore minimo di pressione nominale di esercizio pari a 1,00 MPa. La prova per il controllo della portata nominale viene eseguita con la valvola parzialmente aperta con un rapporto di una parte di acqua non trattata e due parti di acqua addolcita; alla fine della prova si deve verificare una perdita ci carico non superiore a 0,06 MPa.</i> 		
02.01.09.C04	Controllo: Controllo valvola di by-pass	Controllo a vista Aggiornamento Ispezione	quando occorre quando occorre ogni 3 mesi
02.01.09.C01	Controllo: Controllo caratteristiche acqua		
02.01.09.C02	Controllo: Controllo filtri		

02.02 - Impianto acquedotto

Codice	Elementi Manutenibili / Requisiti e Prestazioni / Controlli	Tipologia	Frequenza
02.02.03	Tubazioni in PVC pesante		
02.02.03.R02	<p>Requisito: (Attitudine al) controllo dell'assorbimento di acqua</p> <p><i>Le tubazioni realizzate in PVC non devono assorbire acqua per non compromettere il funzionamento dell'impianto.</i></p> <ul style="list-style-type: none"> Livello minimo della prestazione: <i>La capacità di assorbimento di acqua da parte delle tubazioni in PVC viene valutata con la prova indicata dalla norma UNI 7448 con lo scopo di valutare la massa d'acqua che uno spezzone di tubo assorbe se lasciato immerso in acqua distillata per 24 h ad una temperatura di circa 23°C. Al termine delle 24 h si tolgono le provette dall'acqua, si asciugano e si pesano con una bilancia di precisione verificando che la quantità di acqua assorbita sia in proporzione al peso delle provette asciutte.</i> 		
02.02.07	Addolcitori d'acqua		
02.02.07.R01	<p>Requisito: (Attitudine al) controllo della portata</p> <p><i>Gli addolcitori devono lavorare in un intervallo di pressione che comprende la pressione minima e quella massima di esercizio che deve essere indicato dal costruttore.</i></p> <ul style="list-style-type: none"> Livello minimo della prestazione: <i>Gli apparecchi che lavorano in pressione devono essere dimensionati per un valore minimo di pressione nominale di esercizio pari a 1,00 MPa. La prova per il controllo della portata nominale viene eseguita con la valvola parzialmente aperta con un rapporto di una parte di acqua non trattata e due parti di acqua addolcita; alla fine della prova si deve verificare una perdita ci carico non superiore a 0,06 MPa.</i> 		
02.02.07.C04	Controllo: Controllo valvola di by-pass	Controllo a vista Aggiornamento Ispezione	quando occorre quando occorre ogni 3 mesi
02.02.07.C01	Controllo: Controllo caratteristiche acqua		
02.02.07.C02	Controllo: Controllo filtri		

03 - IMPIANTO ANTINCENDIO**03.01 - Impianto di sicurezza e antincendio**

Codice	Elementi Manutenibili / Requisiti e Prestazioni / Controlli	Tipologia	Frequenza
03.01.11	Unità di controllo		
03.01.11.R01	Requisito: Isolamento elettromagnetico <i>Le unità di controllo devono garantire un livello di funzionamento anche in presenza di un campo elettromagnetico.</i> <ul style="list-style-type: none">• <i>Livello minimo della prestazione: Devono essere previsti i livelli minimi indicati dalle normative in materia in particolare quelle dettate dal Consiglio delle Comunità Europee.</i>		

Di funzionamento

01 - IMPIANTI MECCANICI

01.01 - Impianto di climatizzazione

Codice	Elementi Manutenibili / Requisiti e Prestazioni / Controlli	Tipologia	Frequenza
01.01.04	Recuperatori di calore		
01.01.04.R01	<p>Requisito: Efficienza</p> <p><i>I recuperatori di calore devono essere realizzati con materiali in grado di garantire un'efficienza di rendimento.</i></p> <ul style="list-style-type: none"> • Livello minimo della prestazione: <i>L'efficienza dipende dal tipo di recuperatore e dalle portate in massa secondo quanto indicato nella norma UNI 9953.</i> 		
01.01.06	Centrali di trattamento aria (U.T.A.)		
01.01.06.R01	<p>Requisito: (Attitudine al) controllo del trafilamento</p> <p><i>Le unità di trattamento devono essere realizzate con materiali idonei ad impedire trafilamenti dei fluidi.</i></p> <ul style="list-style-type: none"> • Livello minimo della prestazione: <i>Per accertare il trafilamento dell'aria dall'involucro dell'unità di trattamento assemblata questa viene sottoposta a prova ad una pressione negativa di 400 Pa. I valori del trafilamento risultanti al termine della prova non devono superare i valori forniti nel prospetto 2 della norma UNI EN 1886.</i> 		

01.02 - Impianto di riscaldamento

Codice	Elementi Manutenibili / Requisiti e Prestazioni / Controlli	Tipologia	Frequenza
01.02.10	Scambiatori di calore		
01.02.10.R02	<p>Requisito: Efficienza</p> <p><i>Gli scambiatori di calore devono essere realizzati con materiali in grado di garantire un'efficienza di rendimento.</i></p> <ul style="list-style-type: none"> • Livello minimo della prestazione: <i>Devono essere rispettati i valori minimi indicati dalla norma UNI EN 305.</i> 		
01.02.27	Camini		
01.02.27.R01	<p>Requisito: Resistenza all'acqua</p> <p><i>I camini dovranno mantenere inalterate le proprie caratteristiche chimico-fisiche nel caso in cui venissero a contatto con l'acqua piovana.</i></p> <ul style="list-style-type: none"> • Livello minimo della prestazione: <i>In particolare i camini sotto l'azione dell'acqua meteorica devono rispettare i limiti di imbibizione ammessi per il tipo di prodotto.</i> 		

02 - IMPIANTO IDRICO SANITARIO

02.01 - Impianto di distribuzione acqua fredda e calda

Codice	Elementi Manutenibili / Requisiti e Prestazioni / Controlli	Tipologia	Frequenza
02.01.01	Piatto doccia		
02.01.01.R01	<p>Requisito: (Attitudine al) controllo della portata dei fluidi</p> <p><i>Gli apparecchi sanitari dell'impianto idrico sanitario devono essere in grado di garantire valori minimi di portata dei fluidi.</i></p> <ul style="list-style-type: none"> • Livello minimo della prestazione: <i>Bisogna accertare che facendo funzionare contemporaneamente tutte le bocche di erogazione dell'acqua fredda previste in fase di calcolo per almeno 30 minuti consecutivi, la portata di ogni bocca rimanga invariata e pari a quella di progetto (con una tolleranza del 10%).</i> 		
02.01.04	Docce di emergenza		
02.01.04.R01	<p>Requisito: (Attitudine al) controllo della portata dei fluidi</p> <p><i>I lavaocchi e le docce di emergenza devono essere in grado di garantire valori minimi di portata dei fluidi di lavaggio richiesti.</i></p> <ul style="list-style-type: none"> • Livello minimo della prestazione: <i>Deve essere garantita una portata minima di 12 l/min con una pressione di esercizio di 0,2 Mpa per un periodo non inferiore a 15 minuti.</i> 		

02.01.04.R02	<p>Requisito: Comodità d'uso e manovra</p> <p><i>I lavaocchi e le docce di emergenza devono essere posizionati e concepiti in modo da essere facilmente utilizzabili.</i></p> <ul style="list-style-type: none"> • Livello minimo della prestazione: <i>Per un facile e corretto utilizzo i lavaocchi devono essere posizionati ad un'altezza dal piano di calpestio compresa tra gli 800 e i 1150 mm. Il sistema di intercettazione deve consentire l'attivazione e l'erogazione (alla portata massima del liquido di lavaggio) entro un massimo di 3 secondi.</i> 	Controllo a vista	ogni 3 mesi
02.01.04.C01	Controllo: Controllo generale		
02.01.22	Scaldacqua elettrici ad accumulo		
02.01.22.R01	<p>Requisito: (Attitudine al) controllo della portata dei fluidi</p> <p><i>Gli scaldacqua elettrici devono essere in grado di garantire valori minimi di portata dei fluidi.</i></p> <ul style="list-style-type: none"> • Livello minimo della prestazione: <i>La quantità di acqua erogata durante la prova deve essere raccolta in apposita vasca; i valori dei volumi registrati non devono essere inferiori a quelli riportati nella norma UNI 8064.</i> 		

Di manutenibilità**02 - IMPIANTO IDRICO SANITARIO****02.03 - Impianto di smaltimento acque reflue**

Codice	Elementi Manutenibili / Requisiti e Prestazioni / Controlli	Tipologia	Frequenza
02.03.03	Pozzetti di scarico		
02.03.03.R03	<p>Requisito: Pulibilità</p> <p><i>I pozzetti devono essere autopulibili per assicurare la funzionalità dell'impianto.</i></p> <ul style="list-style-type: none"> • Livello minimo della prestazione: <i>Per la verifica della facilità di pulizia si effettua una prova così come descritto dalla norma UNI EN 1253-2. Si monta il pozzetto completo della griglia e si versa nel contenitore per la prova acqua fredda a 15 /10 °C alla portata di 0,2 l/s, 0,3 l/s, 0,4 l/s e 0,6 l/s. In corrispondenza di ognuna delle portate, immettere nel pozzetto, attraverso la griglia, 200 cm³ di perline di vetro del diametro di 5 +/- 0,5 mm e della densità da 2,5 g/cm³ a 3,0 g/cm³ , a una velocità costante e uniforme per 30 s. Continuare ad alimentare l'acqua per ulteriori 30 s. Misurare il volume in cm³ delle perline di vetro uscite dal pozzetto. Eseguire la prova per tre volte per ogni velocità di mandata. Deve essere considerata la media dei tre risultati.</i> 		

Di stabilità**01 - IMPIANTI MECCANICI****01.01 - Impianto di climatizzazione**

Codice	Elementi Manutenibili / Requisiti e Prestazioni / Controlli	Tipologia	Frequenza
01.01	Impianto di climatizzazione		
01.01.R13	Requisito: Resistenza al vento <i>Gli elementi costituenti l'impianto di climatizzazione sottoposti all'azione del vento devono essere in grado di contrastare in modo efficace il prodursi di deformazioni o rotture.</i>	Ispezione a vista	ogni 15 giorni
01.01.06.C02	Controllo: Controllo generale U.T.A. <ul style="list-style-type: none">• Livello minimo della prestazione: Sono da effettuare le verifiche prescritte dalla normativa vigente seguendo i metodi di calcolo da essa previsti.		
01.01.R14	Requisito: Resistenza meccanica <i>Gli impianti di climatizzazione devono essere realizzati con materiali in grado di contrastare in modo efficace il prodursi di deformazioni o rotture sotto l'azione di determinate sollecitazioni.</i>	Ispezione a vista Registrazione	ogni 15 giorni ogni mese
01.01.06.C02	Controllo: Controllo generale U.T.A. <ul style="list-style-type: none">• Livello minimo della prestazione: Devono essere rispettati i livelli previsti in sede di progetto.		
01.01.06.C10	Controllo: Taratura apparecchiature di sicurezza		
01.01.05	Valvola di espansione (per macchine frigo)		
01.01.05.R01	Requisito: (Attitudine al) controllo della tenuta <i>Le valvole di espansione degli impianti di climatizzazione devono essere realizzate con materiali e componenti idonei ad impedire fughe dei fluidi termovettori nonché dei combustibili di alimentazione.</i>		
	<ul style="list-style-type: none">• Livello minimo della prestazione: I componenti degli impianti di climatizzazione possono essere verificati per accertarne la capacità al controllo della tenuta secondo le prove indicate dalla normativa UNI vigente.		
01.01.10	Coibentazioni per canalizzazioni		
01.01.10.R01	Requisito: Resistenza meccanica <i>I materiali coibenti devono essere in grado di non subire disgregazioni sotto l'azione dei carichi che si verificano durante il funzionamento.</i>	Controllo a vista Ispezione a vista Controllo a vista	ogni 6 mesi ogni 6 mesi ogni 6 mesi
01.01.11.C01	Controllo: Controllo generale		
01.01.07.C01	Controllo: Controllo generale		
01.01.10.C01	Controllo: Controllo generale		
01.01.11	Coibentazioni per canalizz. in vista + allum.		
01.01.11.R01	Requisito: Resistenza meccanica <i>I materiali coibenti devono essere in grado di non subire disgregazioni sotto l'azione dei carichi che si verificano durante il funzionamento.</i>		
	<ul style="list-style-type: none">• Livello minimo della prestazione: I livelli minimi dipendono dal tipo di materiale coibente utilizzato.		
01.01.17	Canali in lamiera		
01.01.17.R01	Requisito: (Attitudine al) controllo della tenuta <i>Le canalizzazioni dell'impianto di climatizzazione devono essere realizzate con materiali e componenti idonei ad impedire fughe dei fluidi termovettori nonché dei combustibili di alimentazione.</i>		
	<ul style="list-style-type: none">• Livello minimo della prestazione: I componenti degli impianti di climatizzazione possono essere verificati per accertarne la capacità al controllo della tenuta secondo le prove indicate dalla normativa UNI vigente.		
01.01.20	Tubi in acciaio		
01.01.20.R02	Requisito: Resistenza alle temperature e a sbalzi di temperature <i>Le tubazioni dell'impianto di climatizzazione devono essere realizzate con materiali in grado di contrastare in modo efficace il prodursi di deformazioni o rotture sotto l'azione di temperature elevate o sbalzi improvvisi delle stesse.</i>	Ispezione a vista	ogni 12 mesi
01.01.21.C01	Controllo: Controllo generale tubazioni <ul style="list-style-type: none">• Livello minimo della prestazione: Devono essere rispettati i livelli previsti in sede di progetto.		

01.01.20.C01	Controllo: Controllo generale tubazioni	Ispezione a vista	ogni anno
01.01.21	Tubi in rame		
01.01.21.R02	Requisito: Resistenza alle temperature e a sbalzi di temperature <i>Le tubazioni in rame devono contrastare il prodursi di deformazioni o rotture sotto l'azione di temperature elevate o sbalzi improvvisi delle stesse.</i> <ul style="list-style-type: none"> • Livello minimo della prestazione: <i>Possono essere utilizzati idonei rivestimenti per consentire il rispetto dei livelli previsti dalla norma UNI EN 12449.</i> 		
01.01.23	Canali in pannelli prefabbricati		
01.01.23.R01	Requisito: (Attitudine al) controllo della tenuta <i>Le canalizzazioni dell'impianto di climatizzazione devono essere realizzate con materiali e componenti idonei ad impedire fughe dei fluidi termovettori nonché dei combustibili di alimentazione.</i> <ul style="list-style-type: none"> • Livello minimo della prestazione: <i>I componenti degli impianti di climatizzazione possono essere verificati per accertarne la capacità al controllo della tenuta secondo le prove indicate dalla normativa UNI vigente.</i> 		
01.01.24	Canali in materiale plastico		
01.01.24.R01	Requisito: (Attitudine al) controllo della tenuta <i>Le canalizzazioni dell'impianto di climatizzazione devono essere realizzate con materiali e componenti idonei ad impedire fughe dei fluidi termovettori nonché dei combustibili di alimentazione.</i> <ul style="list-style-type: none"> • Livello minimo della prestazione: <i>I componenti degli impianti di climatizzazione possono essere verificati per accertarne la capacità al controllo della tenuta secondo le prove indicate dalla normativa UNI vigente.</i> 		

01.02 - Impianto di riscaldamento

Codice	Elementi Manutenibili / Requisiti e Prestazioni / Controlli	Tipologia	Frequenza
01.02	Impianto di riscaldamento		
01.02.R06	Requisito: (Attitudine al) controllo della tenuta <i>Gli impianti di riscaldamento devono essere realizzati con materiali e componenti idonei ad impedire fughe dei fluidi termovettori nonché dei combustibili di alimentazione.</i> <ul style="list-style-type: none"> • Livello minimo della prestazione: <i>I componenti degli impianti di riscaldamento possono essere verificati per accertarne la capacità al controllo della tenuta secondo le prove indicate dalla normativa UNI vigente.</i> 		
01.02.26.C06	Controllo: Taratura delle regolazioni	Registrazione	ogni mese
01.02.19.C03	Controllo: Controllo tenuta acqua	Ispezione a vista	ogni 3 mesi
01.02.26.C05	Controllo: Misura dei rendimenti	Ispezione strumentale	ogni 6 mesi
01.02.03.C01	Controllo: Controllo generale tubazioni	Ispezione a vista	ogni 12 mesi
01.02.28.C02	Controllo: Controllo generale	Controllo	ogni 12 mesi
01.02.28.C03	Controllo: Controllo pompa del bruciatore	Ispezione strumentale	ogni 12 mesi
01.02.28.C04	Controllo: Controllo tenuta elettrovalvole	Controllo	ogni 12 mesi
01.02.02.C02	Controllo: Controllo generale	Controllo a vista	ogni 12 mesi
01.02.02.C03	Controllo: Controllo manovrabilità delle valvole	Controllo	ogni 12 mesi
01.02.28.C01	Controllo: Controllo elettropompe	Controllo	ogni 12 mesi
01.02.02.C05	Controllo: Controllo tenuta valvole	Registrazione	ogni 12 mesi
01.02.27.C02	Controllo: Controllo tiraggio	Ispezione strumentale	ogni 12 mesi
01.02.19.C01	Controllo: Controllo generale	Ispezione a vista	ogni 12 mesi
01.02.21.C01	Controllo: Controllo generale dei radiatori	Ispezione a vista	ogni 12 mesi
01.02.22.C01	Controllo: Controllo generale valvole	Ispezione a vista	ogni 12 mesi
01.02.02.C04	Controllo: Controllo tenuta tubazioni	Controllo a vista	ogni 12 mesi
01.02.01	Tubazioni in acciaio nero senza saldature		
01.02.01.R02	Requisito: Resistenza alle temperature e a sbalzi di temperature <i>Le tubazioni dell'impianto di climatizzazione devono essere realizzate con materiali in grado di contrastare in modo efficace il prodursi di deformazioni o rotture sotto l'azione di temperature elevate o sbalzi improvvisi delle stesse.</i> <ul style="list-style-type: none"> • Livello minimo della prestazione: <i>Devono essere rispettati i livelli previsti in sede di progetto.</i> 		
01.02.02	Tubazioni in rame preisolata		
01.02.02.R02	Requisito: Resistenza alle temperature e a sbalzi di temperature <i>Le tubazioni devono essere realizzate con materiali in grado di contrastare in modo efficace il prodursi di deformazioni o rotture sotto l'azione di temperature elevate o sbalzi improvvisi delle</i>		

	<p>stesse.</p> <ul style="list-style-type: none"> • Livello minimo della prestazione: <i>Devono essere rispettati i livelli previsti in sede di progetto.</i> 		
01.02.02.R03	<p>Requisito: Resistenza meccanica</p> <p><i>Le tubazioni devono essere realizzate con materiali in grado di contrastare in modo efficace il prodursi di deformazioni o rotture sotto l'azione di determinate sollecitazioni.</i></p> <ul style="list-style-type: none"> • Livello minimo della prestazione: <i>Devono essere rispettati i livelli previsti in sede di progetto.</i> 		
01.02.03	Tubi in polietilene reticolato preisolata PN 6		
01.02.03.R04	<p>Requisito: Resistenza meccanica</p> <p><i>Le tubazioni e gli elementi accessori quali valvole e rubinetti devono essere in grado di contrastare in modo efficace il prodursi di deformazioni o rotture sotto l'azione di determinate sollecitazioni.</i></p> <ul style="list-style-type: none"> • Livello minimo della prestazione: <i>La prova per determinare la resistenza alla pressione interna avviene utilizzando un dispositivo che consente di raggiungere la pressione interna alla temperatura prescritta per la prova (ricavabile dalla formula indicata sulla norma UNI 9349 e variabile in funzione del diametro e degli spessori). Deve essere rilevata per ogni provino se la rottura si è verificata prima del tempo stabilito. Per la validità della prova non devono verificarsi rotture.</i> 		
01.02.04	Valvola a sfera a passaggio totale filettata PN 10		
01.02.04.R02	<p>Requisito: Resistenza a manovre e sforzi d'uso</p> <p><i>Le valvole devono essere in grado di contrastare in modo efficace il prodursi di deformazioni o rotture in seguito ad operazioni di manovra o di utilizzo.</i></p> <ul style="list-style-type: none"> • Livello minimo della prestazione: <i>Il diametro del volantino e la pressione massima differenziale (alla quale può essere manovrata la valvola a saracinesca senza by-pass) sono quelli indicati dalla norma di settore.</i> 		
01.02.05	Valvola a tappo gommato		
01.02.05.R02	<p>Requisito: Resistenza a manovre e sforzi d'uso</p> <p><i>Le valvole a saracinesca devono essere in grado di contrastare in modo efficace il prodursi di deformazioni o rotture in seguito ad operazioni di manovra o di utilizzo.</i></p> <ul style="list-style-type: none"> • Livello minimo della prestazione: <i>Il diametro del volantino e la pressione massima differenziale (alla quale può essere manovrata la valvola a saracinesca senza by-pass) sono quelli indicati dalla norma UNI 7125.</i> 		
01.02.06	Valvole di ritegno a disco		
01.02.06.R01	<p>Requisito: Resistenza a manovre e sforzi d'uso</p> <p><i>Le valvole antiritorno devono essere in grado di contrastare in modo efficace il prodursi di deformazioni o rotture in seguito ad operazioni di manovra o di utilizzo.</i></p> <ul style="list-style-type: none"> • Livello minimo della prestazione: <i>I valori della pressione massima differenziale (alla quale può essere manovrata la valvola) sono quelli indicati dal produttore delle valvole.</i> 		
01.02.20.C01	Controllo: Controllo generale	Controllo a vista Verifica Verifica	ogni 6 mesi ogni 6 mesi ogni 6 mesi
01.02.17.C02	Controllo: Controllo volantino		
01.02.15.C01	Controllo: Controllo selettore		
01.02.07	Coibentazione tubazioni		
01.02.07.R01	<p>Requisito: Resistenza meccanica</p> <p><i>I materiali coibenti devono essere in grado di non subire disgregazioni sotto l'azione dei carichi che si verificano durante il funzionamento.</i></p> <ul style="list-style-type: none"> • Livello minimo della prestazione: <i>I livelli minimi dipendono dal tipo di materiale coibente utilizzato.</i> 		
01.02.18.C01	Controllo: Controllo generale	Ispezione a vista Ispezione a vista Ispezione strumentale	ogni 6 mesi ogni 12 mesi ogni 2 anni
01.02.21.C01	Controllo: Controllo generale dei radiatori		
01.02.27.C01	Controllo: Controllo della tenuta		
01.02.08	Coibentazione tubazioni + alluminio		
01.02.08.R01	<p>Requisito: Resistenza meccanica</p> <p><i>I materiali coibenti devono essere in grado di non subire disgregazioni sotto l'azione dei carichi che si verificano durante il funzionamento.</i></p> <ul style="list-style-type: none"> • Livello minimo della prestazione: <i>I livelli minimi dipendono dal tipo di materiale coibente utilizzato.</i> 		
01.02.09	Termometro a quadrante per aria		
01.02.09.R01	<p>Requisito: Resistenza alla corrosione</p> <p><i>I termometri devono essere realizzati con materiali in grado di resistere a fenomeni di corrosione.</i></p>		
01.02.15	Valvole termostatiche per radiatori		

01.02.15.R02	<p>Requisito: Resistenza a manovre e sforzi d'uso</p> <p><i>Le valvole devono essere in grado di contrastare in modo efficace il prodursi di deformazioni o rotture in seguito ad operazioni di manovra o di utilizzo.</i></p> <ul style="list-style-type: none"> • Livello minimo della prestazione: <i>La resistenza delle valvole termostatiche viene accertata eseguendo la prova indicata dalla norma UNI EN 215 nel rispetto dei parametri indicati.</i> 		
01.02.17	Valvole a saracinesca		
01.02.17.R02	<p>Requisito: Resistenza a manovre e sforzi d'uso</p> <p><i>Le valvole a saracinesca devono essere in grado di contrastare in modo efficace il prodursi di deformazioni o rotture in seguito ad operazioni di manovra o di utilizzo.</i></p> <ul style="list-style-type: none"> • Livello minimo della prestazione: <i>Il diametro e lo spessore del volantino e la pressione massima differenziale sono quelli indicati dalla norma UNI 9120.</i> 		
01.02.19	Termoconvettori e ventilconvettori		
01.02.19.R03	<p>Requisito: Resistenza alle temperature e a sbalzi di temperature</p> <p><i>I termoconvettori ed i ventilconvettori devono essere realizzati con materiali in grado di contrastare in modo efficace il prodursi di deformazioni o rotture sotto l'azione di temperature elevate o sbalzi improvvisi delle stesse.</i></p> <ul style="list-style-type: none"> • Livello minimo della prestazione: <i>Devono essere rispettati i livelli previsti in sede di progetto.</i> 		
01.02.20	Servocomandi		
01.02.20.R01	<p>Requisito: Resistenza a manovre e sforzi d'uso</p> <p><i>I servocomandi devono essere in grado di contrastare in modo efficace il prodursi di deformazioni o rotture in seguito ad operazioni di manovra o di utilizzo.</i></p> <ul style="list-style-type: none"> • Livello minimo della prestazione: <i>La coppia o spinta nominale dovrà essere maggiore o uguale a 0,8 il valore dichiarato dal costruttore che deve essere indicato nella documentazione tecnica di corredo del servocomando.</i> 		
01.02.21	Radiatori		
01.02.21.R03	<p>Requisito: Resistenza meccanica</p> <p><i>I radiatori degli impianti di riscaldamento devono essere realizzati con materiali in grado di contrastare in modo efficace il prodursi di deformazioni o rotture sotto l'azione di determinate sollecitazioni.</i></p> <ul style="list-style-type: none"> • Livello minimo della prestazione: <i>Devono essere rispettati i livelli previsti in sede di progetto e per accertare la resistenza meccanica i radiatori devono essere sottoposti ad una prova di rottura ad una pressione di 1,3 volte la pressione usata per la prova di tenuta.</i> 		
01.02.27	Camini		
01.02.27.R02	<p>Requisito: Resistenza meccanica</p> <p><i>Gli elementi ed i materiali dei camini devono essere in grado di contrastare in modo efficace il prodursi di deformazioni o rotture sotto l'azione di forze.</i></p> <ul style="list-style-type: none"> • Livello minimo della prestazione: <i>I camini devono garantire: -resistenza a compressione; -resistenza a trazione; -resistenza a carichi laterali dovuti a una pressione di riferimento generata dalla velocità del vento di 1,5 kN/m²; -resistenza all'abrasione e agli effetti dovuti alla pulizia interna.</i> 		

01.03 - Impianto di distribuzione del gas

Codice	Elementi Manutenibili / Requisiti e Prestazioni / Controlli	Tipologia	Frequenza
01.03	Impianto di distribuzione del gas		
01.03.R01	<p>Requisito: Resistenza alla corrosione</p> <p><i>Gli elementi dell'impianto di distribuzione gas devono essere in grado di contrastare in modo efficace il prodursi di fenomeni di corrosione.</i></p> <ul style="list-style-type: none"> • Livello minimo della prestazione: <i>La resistenza alla corrosione degli elementi e dei materiali viene accertata con le prove e le modalità previste dalla norma UNI ISO 9227.</i> 		
01.03.01	Tubazioni in acciaio		
01.03.01.R01	<p>Requisito: (Attitudine al) controllo della tenuta</p> <p><i>Le tubazioni e gli elementi accessori quali valvole e rubinetti devono essere idonei ad impedire fughe dei fluidi in circolazione in modo da assicurare la durata e la funzionalità dell'impianto.</i></p> <ul style="list-style-type: none"> • Livello minimo della prestazione: <i>La capacità di tenuta delle tubazioni destinate al trasporto del gas può essere verificata mediante prova da effettuarsi con le modalità ed i tempi previsti dalla norma UNI 9165 sottoponendo le tubazioni ad una pressione ad almeno 1,5 volte la pressione massima di esercizio per condotte di 4° e 5° specie e pressioni di 1 bar per condotte di 6° e 7° specie. La prova viene considerata valida se i valori della pressione sono risultati stabili.</i> 		

ricche o rottare nel metallo di saldatura più estese di 3 mm in lunghezza, né presentare cricche o

01.03.01.R03	<i>rotture nel metallo base, nella zona influenzata termicamente o nella linea di fusione più lunghe di 3 mm e più profonde del 12,5% dello spessore di parete prescritto. La prova di schiacciamento deve essere eseguita secondo la EN 10233.</i>		
01.03.02	Tubazioni in polietilene		
01.03.02.R02	Requisito: (Attitudine al) controllo della tenuta <i>Le tubazioni e gli elementi accessori quali valvole e rubinetti devono essere idonei ad impedire fughe dei fluidi in circolazione in modo da assicurare la durata e la funzionalità nel tempo.</i> <ul style="list-style-type: none"> • Livello minimo della prestazione: <i>Il tubo sottoposto a prova deve essere collegato ad una sorgente di acqua in pressione. La prova sarà condotta così come specificato nella norma UNI ISO 1167 alla temperatura di 20 °C. Se vengono rilevate una o più perdite il tubo deve essere rifiutato. Se non viene rilevata alcuna perdita il tubo deve essere accettato.</i> 		
01.03.02.R04	Requisito: Resistenza meccanica <i>Le tubazioni devono essere in grado di contrastare in modo efficace il prodursi di deformazioni o rotture sotto l'azione di determinate sollecitazioni.</i> <ul style="list-style-type: none"> • Livello minimo della prestazione: <i>La resistenza meccanica delle tubazioni destinate al trasporto del gas può essere verificata mediante prova da effettuarsi con le modalità ed i tempi previsti dalla norma UNI ISO 4437. In particolare possono essere verificate la resistenza all'allungamento e alla rottura.</i> 		
01.03.03	Tubazioni in rame		
01.03.03.R02	Requisito: (Attitudine al) controllo della tenuta <i>Le tubazioni e gli elementi accessori quali valvole e rubinetti devono essere idonei ad impedire fughe dei fluidi in circolazione in modo da assicurare la durata e la funzionalità nel tempo.</i> <ul style="list-style-type: none"> • Livello minimo della prestazione: <i>Il tubo sottoposto a prova deve essere collegato ad una sorgente di acqua in pressione. La pressione dell'acqua specificata nella norma UNI EN 1057 deve essere mantenuta nel tubo per un periodo di tempo minimo di 10 s senza che si manifestino segnali di perdite. Se vengono rilevate una o più perdite il tubo deve essere rifiutato. Se non viene rilevata alcuna perdita il tubo deve essere accettato.</i> 		
01.03.03.R04	Requisito: Resistenza meccanica <i>Le tubazioni e gli elementi accessori quali valvole e rubinetti devono essere in grado di contrastare in modo efficace il prodursi di deformazioni o rotture sotto l'azione di determinate sollecitazioni.</i> <ul style="list-style-type: none"> • Livello minimo della prestazione: <i>La resistenza meccanica delle tubazioni destinate al trasporto del gas può essere verificata mediante prova da effettuarsi con le modalità ed i tempi previsti dalla norma UNI EN 1057. In particolare la prova di trazione deve essere eseguita secondo il metodo indicato dalla norma UNI EN 10002-1. Può essere effettuata anche la prova di allargamento che deve essere eseguita in conformità alla EN 10234. Il diametro esterno dell'estremità del tubo deve essere allargato del 30% mediante un mandrino conico che presenti un angolo di 45°.</i> 		

01.04 - Impianto di smaltimento prodotti della combustione

Codice	Elementi Manutenibili / Requisiti e Prestazioni / Controlli	Tipologia	Frequenza
01.04	Impianto di smaltimento prodotti della combustione		
01.04.R01	Requisito: (Attitudine al) controllo della tenuta <i>Gli elementi dell'impianto di smaltimento dei prodotti della combustione devono essere idonei a non lasciare passare fumi.</i> <ul style="list-style-type: none"> • Livello minimo della prestazione: <i>Devono essere rispettati i valori minimi di progetto.</i> 		
01.04.02.C03	Controllo: Controllo tiraggio	Ispezione strumentale Ispezione a vista Ispezione strumentale	ogni 12 mesi
01.04.02.C02	Controllo: Controllo generale		ogni 12 mesi
01.04.02.C01	Controllo: Controllo della tenuta		ogni 2 anni
01.04.02	Canne fumarie collettive		
01.04.02.R02	Requisito: Resistenza al vento <i>Gli elementi ed i materiali delle canne fumarie devono essere in grado di contrastare in modo efficace il prodursi di deformazioni o rotture sotto l'azione del vento.</i> <ul style="list-style-type: none"> • Livello minimo della prestazione: <i>Sono da effettuare le verifiche prescritte dalla normativa vigente seguendo i metodi di calcolo da essa previsti. L'azione del vento da considerare è quella prevista dalla C.M. dei Lavori Pubblici 24.5.1982 n.22631 e dalla norma CNR B.U. 117 (che dividono convenzionalmente il territorio italiano in 4 zone), tenendo conto dell'altezza di installazione.</i> 		

02 - IMPIANTO IDRICO SANITARIO

02.01 - Impianto di distribuzione acqua fredda e calda

Codice	Elementi Manutenibili / Requisiti e Prestazioni / Controlli	Tipologia	Frequenza
02.01	Impianto di distribuzione acqua fredda e calda		
02.01.R03	<p>Requisito: (Attitudine al) controllo della tenuta</p> <p><i>Gli elementi dell'impianto idrico sanitario devono essere idonei ad impedire fughe dei fluidi in circolazione per garantire la funzionalità dell'impianto.</i></p> <ul style="list-style-type: none"> • Livello minimo della prestazione: <i>La capacità di tenuta viene verificata mediante la prova indicata dalla norma UNI di settore. Al termine della prova si deve verificare la assenza di difetti o segni di cedimento.</i> 		
02.01.09.C04	Controllo: Controllo valvola di by-pass	Controllo a vista	quando occorre
02.01.09.C03	Controllo: Controllo salamoia	Controllo a vista	ogni 3 mesi
02.01.18.C04	Controllo: Controllo tenuta valvole	Registrazione	ogni anno
02.01.18.C03	Controllo: Controllo tenuta	Controllo a vista	ogni anno
02.01.18.C02	Controllo: Controllo manovrabilità delle valvole	Controllo	ogni 12 mesi
02.01.15.C02	Controllo: Controllo gruppo di riempimento	Controllo a vista	ogni 12 mesi
02.01.15.C01	Controllo: Controllo generale	Controllo a vista	ogni 12 mesi
02.01.14.C02	Controllo: Controllo tubazioni	Controllo a vista	ogni anno
02.01.11.C06	Controllo: Controllo valvole	Controllo a vista	ogni anno
02.01.11.C05	Controllo: Controllo tenuta valvole	Controllo a vista	ogni anno
02.01.11.C04	Controllo: Controllo tenuta	Controllo	ogni anno
02.01.11.C03	Controllo: Controllo manovrabilità delle valvole	Controllo a vista	ogni 12 mesi
02.01.11.C01	Controllo: Controllo gruppo di riempimento	Controllo	ogni 12 mesi
02.01.01	Piatto doccia		
02.01.01.R02	<p>Requisito: Resistenza agli agenti aggressivi chimici</p> <p><i>I piatti doccia devono essere in grado di non emettere sostanze nocive se sottoposti all'azione di agenti aggressivi e/o chimici.</i></p> <ul style="list-style-type: none"> • Livello minimo della prestazione: <i>Si immerge il piatto doccia in acqua additivata con elementi chimici per almeno 8 h. Al termine della prova non devono verificarsi macchie, abrasioni o altri difetti visibili.</i> 		
02.01.06	Rubinetti d'arresto a cappuccio		
02.01.06.R02	<p>Requisito: Resistenza a manovre e sforzi d'uso</p> <p><i>Le valvole devono essere in grado di contrastare in modo efficace il prodursi di deformazioni o rotture in seguito ad operazioni di manovra o di utilizzo.</i></p> <ul style="list-style-type: none"> • Livello minimo della prestazione: <i>Il diametro del volantino e la pressione massima differenziale (alla quale può essere manovrata la valvola a saracinesca senza by-pass) sono quelli indicati dalla norma di settore.</i> 		
02.01.16.C03	Controllo: Verifica rubinetteria	Ispezione a vista	ogni mese
02.01.21.C01	Controllo: Verifica ancoraggio	Controllo a vista	ogni mese
02.01.07	Presa di lavaggio		
02.01.07.R04	<p>Requisito: Resistenza a manovre e sforzi d'uso</p> <p><i>La rubinetteria deve essere in grado di contrastare in modo efficace il prodursi di deformazioni o rotture in seguito ad operazioni di manovra o di utilizzo.</i></p> <ul style="list-style-type: none"> • Livello minimo della prestazione: <i>I rubinetti di erogazione possono essere sottoposti a cicli di apertura/chiusura, realizzati secondo le modalità indicate dalle norme controllando al termine di tali prove il mantenimento dei livelli prestazionali richiesti dalla normativa. La pressione esercitata per azionare i rubinetti di erogazione, i miscelatori e le valvole non deve superare i 10 Nm.</i> 		
02.01.08	Maniglione ribaltabile per WC		
02.01.08.R01	<p>Requisito: Resistenza agli urti per porte antipanico</p> <p><i>Le porte antipanico dovranno essere in grado di sopportare urti che non debbono compromettere la stabilità degli stessi; né provocare il distacco di elementi o frammenti pericolosi a carico degli utenti.</i></p> <ul style="list-style-type: none"> • Livello minimo della prestazione: <i>Gli infissi devono resistere all'azione di urti esterni ed interni realizzati con le modalità indicate nelle norme UNI EN 179, UNI EN 1125, UNI EN 1158.</i> 		
02.01.08.C01	Controllo: Controllo maniglione	Controllo	ogni anno
02.01.13	Vasi igienici a pavimento		
02.01.13.R02	<p>Requisito: Resistenza a manovre e sforzi d'uso</p> <p><i>I vasi igienici e la rubinetteria devono essere in grado di contrastare in modo efficace il prodursi di</i></p>		

	<p><i>deformazioni o rotture in seguito ad operazioni di manovra o di utilizzo.</i></p> <ul style="list-style-type: none"> • Livello minimo della prestazione: <i>In particolare tutte le parti in ottone o bronzo dei terminali di erogazione sottoposti a manovre e/o sforzi meccanici in genere devono essere protetti mediante processo galvanico di cromatura o procedimenti equivalenti (laccatura, zincatura, bagno galvanico, ecc.) per eliminare l'incrudimento e migliorare le relative caratteristiche meccaniche, seguendo le prescrizioni riportate nelle specifiche norme UNI di riferimento. La pressione esercitata per azionare i rubinetti di erogazione, i miscelatori e le valvole non deve superare i 10 Nm.</i> 		
02.01.14	Tubazioni multistrato		
02.01.14.R01	<p>Requisito: Resistenza allo scollamento</p> <p><i>Gli strati intermedi della tubazione devono resistere allo scollamento per evitare problemi di tenuta.</i></p> <ul style="list-style-type: none"> • Livello minimo della prestazione: <i>Lo strato, costituito da quello esterno di materiale plastico e da quello intermedio in alluminio, vengono congiuntamente tirati con una velocità di (50 ± 10) mm al minuto e alla temperatura di (23 + /- 2) °C. La resistenza minima opposta alla separazione deve rispettare le specifiche di produzione fissate dal fabbricante.</i> 		
02.01.14.C01	Controllo: Controllo tenuta strati	Registrazione	ogni anno
02.01.15	Serbatoi di accumulo		
02.01.15.R01	<p>Requisito: (Attitudine al) controllo della tenuta</p> <p><i>Gli elementi costituenti i serbatoi devono essere in grado di evitare fughe dei fluidi di alimentazione in modo da assicurare la durata e la funzionalità nel tempo.</i></p> <ul style="list-style-type: none"> • Livello minimo della prestazione: <i>I serbatoi sono sottoposti alla prova di tenuta. Si sottopone l'intera rete idrica, per un tempo non inferiore alle 4 ore, all'azione di una pressione di 1,5 volte quella massima di esercizio, con un minimo di 600 kPa. La prova si ritiene superata positivamente se la pressione della rete è rimasta invariata, con una tolleranza di 30 kPa (controllata mediante un manometro registratore) e non si sono verificate rotture, deformazioni o altri deterioramenti in genere (trafilamenti d'acqua, trasudi, ecc.).</i> 		
02.01.18	Tubi in acciaio zincato		
02.01.18.R03	<p>Requisito: Resistenza alle temperature e a sbalzi di temperature</p> <p><i>Le tubazioni e gli elementi accessori devono essere in grado di contrastare in modo efficace il prodursi di deformazioni o rotture sotto l'azione di temperature elevate o a sbalzi delle stesse. Per tale scopo possono essere dotati di adeguati rivestimenti.</i></p> <ul style="list-style-type: none"> • Livello minimo della prestazione: <i>I rivestimenti che possono essere utilizzati per le tubazioni sono: cemento, smalto bituminoso, vernice bituminosa, resine epossidiche, materie plastiche ecc.. Per le caratteristiche dei rivestimenti valgono le prescrizioni riportate dalla norma UNI 6363 all'appendice B.</i> 		
02.01.18.R04	<p>Requisito: Resistenza meccanica</p> <p><i>Le tubazioni e gli elementi accessori quali valvole e rubinetti devono essere in grado di contrastare in modo efficace il prodursi di deformazioni o rotture sotto l'azione di determinate sollecitazioni.</i></p> <ul style="list-style-type: none"> • Livello minimo della prestazione: <i>La prova a trazione a temperatura ambiente deve essere effettuata secondo le modalità indicate dalla norma UNI 5465 per determinare il carico di rottura Rm, lo snervamento Re e l'allungamento percentuale A. Tali valori così determinati vanno poi verificati con quelli riportati nel prospetto III della norma UNI 6363. La prova a trazione a caldo deve essere effettuata secondo le modalità indicate dalla norma UNI 3918 ed i risultati ottenuti vanno poi verificati con quelli riportati nel prospetto IV della norma UNI 6363. La prova a schiacciamento va eseguita secondo le modalità indicate dalla norma UNI 5468. La prova a curvatura va eseguita secondo le modalità indicate dalla norma UNI 5469.</i> 		
02.01.18.C04	Controllo: Controllo tenuta valvole	Registrazione Controllo Controllo a vista	ogni anno ogni 12 mesi ogni 12 mesi
02.01.18.C02	Controllo: Controllo manovrabilità delle valvole		
02.01.18.C01	Controllo: Controllo coibentazione		
02.01.18.R05	<p>Requisito: Stabilità chimico reattiva</p> <p><i>Le tubazioni e gli elementi accessori quali valvole e rubinetti devono essere in grado di mantenere inalterate nel tempo le proprie caratteristiche chimico-fisiche.</i></p> <ul style="list-style-type: none"> • Livello minimo della prestazione: <i>Verificare che la composizione chimica degli acciai utilizzati per realizzare tubazioni per la condotta dell'acqua non superi le tolleranze ammissibili indicate dal prospetto II della norma UNI 6363. Per il prelievo di campioni da sottoporre ad analisi chimico fisiche seguire le modalità indicate dalla norma UNI EU 18.</i> 		
02.01.20	Miscelatori meccanici		
02.01.20.R02	<p>Requisito: (Attitudine al) controllo della tenuta</p> <p><i>Gli elementi del miscelatore (otturatore, se previsto, deviatore a comando manuale o automatico) devono essere idonei ad impedire fughe dei fluidi per garantire la funzionalità dell'impianto.</i></p> <ul style="list-style-type: none"> • Livello minimo della prestazione: <i>Durante la prova non si devono produrre né perdite né trasudazioni attraverso le pareti né si devono produrre perdite dall'otturatore.</i> 		
02.01.21	Apparecchi sanitari e rubinetteria		
02.01.21.R03	Requisito: Resistenza a manovre e sforzi d'uso		

	<p><i>Gli apparecchi sanitari e la rubinetteria devono essere in grado di contrastare in modo efficace il prodursi di deformazioni o rotture in seguito ad operazioni di manovra o di utilizzo.</i></p> <ul style="list-style-type: none"> • Livello minimo della prestazione: <i>In particolare tutte le parti in ottone o bronzo dei terminali di erogazione sottoposti a manovre e/o sforzi meccanici in genere devono essere protetti mediante processo galvanico di cromatura o procedimenti equivalenti (laccatura, zincatura, bagno galvanico ecc.) per eliminare l'incrudimento e migliorare le relative caratteristiche meccaniche, seguendo le prescrizioni riportate nelle specifiche norme UNI di riferimento. I rubinetti di erogazione, i miscelatori termostatici ed i terminali di erogazione in genere dotati di parti mobili utilizzate dagli utenti per usufruire dei relativi servizi igienici possono essere sottoposti a cicli di apertura/chiusura, realizzati secondo le modalità indicate dalle norme controllando al termine di tali prove il mantenimento dei livelli prestazionali richiesti dalla normativa. La pressione esercitata per azionare i rubinetti di erogazione, i miscelatori e le valvole non deve superare i 10 Nm.</i> 		
--	--	--	--

02.02 - Impianto acquedotto

Codice	Elementi Manutenibili / Requisiti e Prestazioni / Controlli	Tipologia	Frequenza
02.02.02	Tubi in polietilene alta densità (PEAD)		
02.02.02.R03	<p>Requisito: Resistenza meccanica</p> <p><i>Le tubazioni e gli elementi accessori quali valvole e rubinetti devono essere in grado di contrastare in modo efficace il prodursi di deformazioni o rotture sotto l'azione di determinate sollecitazioni.</i></p> <ul style="list-style-type: none"> • Livello minimo della prestazione: <i>La prova per determinare la resistenza alla pressione interna avviene utilizzando un dispositivo che consente di raggiungere la pressione interna alla temperatura prescritta per la prova (ricavabile dalla formula indicata sulla norma UNI 7615 e variabile in funzione del diametro e degli spessori). Deve essere rilevata per ogni provino se la rottura si è verificata prima del tempo stabilito. Per la validità della prova non devono verificarsi rotture.</i> 		
02.02.03	Tubazioni in PVC pesante		
02.02.03.R04	<p>Requisito: Resistenza agli urti</p> <p><i>Le tubazioni devono essere in grado di contrastare in modo efficace il prodursi di deformazioni o rotture sotto l'azione di determinate sollecitazioni.</i></p> <ul style="list-style-type: none"> • Livello minimo della prestazione: <i>La capacità di resistenza agli urti viene accertata con la prova indicata dalla norma UNI 7448. Tale prova consiste nel far cadere da una determinata altezza un corpo metallico di un determinato peso. La prova può considerarsi valida se sono stati effettuati almeno 50 colpi.</i> 		
02.02.03.R05	<p>Requisito: Resistenza all'acetone</p> <p><i>Le tubazioni e gli elementi accessori quali valvole e rubinetti devono essere in grado di mantenere inalterate nel tempo le proprie caratteristiche chimico-fisiche.</i></p> <ul style="list-style-type: none"> • Livello minimo della prestazione: <i>Si può verificare la resistenza all'azione dell'acetone sui materiali impiegati per la realizzazione delle tubazioni. Tale verifica va effettuata secondo le modalità previste dalla norma UNI 7448. In particolare le provette di tubazione vengono immerse completamente in una soluzione di acetone disidratato; al termine della prova non devono verificarsi sfaldature o bolle.</i> 		
02.02.03.R06	<p>Requisito: Resistenza meccanica</p> <p><i>Le tubazioni e gli elementi accessori quali valvole e rubinetti devono essere in grado di contrastare in modo efficace il prodursi di deformazioni o rotture sotto l'azione di determinate sollecitazioni.</i></p> <ul style="list-style-type: none"> • Livello minimo della prestazione: <i>La prova per determinare la resistenza alla pressione interna avviene utilizzando un dispositivo che consente di raggiungere la pressione interna alla temperatura prescritta per la prova (ricavabile dalla formula indicata sulla norma UNI 7448 e variabile in funzione del diametro e degli spessori). Deve essere rilevata per ogni provino se la rottura si è verificata prima del tempo stabilito. Per la validità della prova non devono verificarsi rotture.</i> 		
02.02.04	Valvola a sfera a passaggio totale filettata PN 10		
02.02.04.R02	<p>Requisito: Resistenza a manovre e sforzi d'uso</p> <p><i>Le valvole devono essere in grado di contrastare in modo efficace il prodursi di deformazioni o rotture in seguito ad operazioni di manovra o di utilizzo.</i></p> <ul style="list-style-type: none"> • Livello minimo della prestazione: <i>Il diametro del volantino e la pressione massima differenziale (alla quale può essere manovrata la valvola a saracinesca senza by-pass) sono quelli indicati dalla norma di settore.</i> 		
02.02.05	Valvole di ritegno tipo europa		
02.02.05.R01	<p>Requisito: Resistenza a manovre e sforzi d'uso</p> <p><i>Le valvole antiritorno devono essere in grado di contrastare in modo efficace il prodursi di deformazioni o rotture in seguito ad operazioni di manovra o di utilizzo.</i></p> <ul style="list-style-type: none"> • Livello minimo della prestazione: <i>I valori della pressione massima differenziale (alla quale può essere manovrata la valvola) sono quelli indicati dal produttore delle valvole.</i> 		

02.02.08	Valvole a farfalla		
02.02.08.R02	<p>Requisito: Resistenza a manovre e sforzi d'uso</p> <p><i>Le valvole devono essere in grado di contrastare in modo efficace il prodursi di deformazioni o rotture in seguito ad operazioni di manovra o di utilizzo.</i></p> <ul style="list-style-type: none"> • Livello minimo della prestazione: <i>Il diametro del volantino e la pressione massima differenziale (alla quale può essere manovrata la valvola a saracinesca senza by-pass) sono quelli indicati dalla norma di settore.</i> 		
02.02.09	Tubazioni in acciaio zincato		
02.02.09.R03	<p>Requisito: Resistenza alla corrosione</p> <p><i>Le tubazioni destinate ad essere interrate devono essere opportunamente coibentate con rivestimenti per evitare fenomeni di corrosione.</i></p> <ul style="list-style-type: none"> • Livello minimo della prestazione: <i>Devono essere garantiti i requisiti ed i relativi minimi indicati nel punto 5 della norma UNI EN 12068.</i> 		
02.02.09.R04	<p>Requisito: Resistenza alle temperature e a sbalzi di temperature</p> <p><i>Le tubazioni e gli elementi accessori devono essere in grado di contrastare in modo efficace il prodursi di deformazioni o rotture sotto l'azione di temperature elevate o a sbalzi delle stesse. Per tale scopo possono essere dotati di adeguati rivestimenti.</i></p> <ul style="list-style-type: none"> • Livello minimo della prestazione: <i>I rivestimenti che possono essere utilizzati per le tubazioni sono: cemento, smalto bituminoso, vernice bituminosa, resine epossidiche, materie plastiche, ecc.. Per le caratteristiche dei rivestimenti valgono le prescrizioni riportate dalla norma UNI 6363 all'appendice B.</i> 		
02.02.09.R05	<p>Requisito: Resistenza meccanica</p> <p><i>Le tubazioni e gli elementi accessori quali valvole e rubinetti devono essere in grado di contrastare in modo efficace il prodursi di deformazioni o rotture sotto l'azione di determinate sollecitazioni.</i></p> <ul style="list-style-type: none"> • Livello minimo della prestazione: <i>La prova a trazione a temperatura ambiente deve essere effettuata secondo le modalità indicate dalla norma UNI 5465 per determinare il carico di rottura R_m, lo snervamento R_e e l'allungamento percentuale A. Tali valori così determinati vanno poi verificati con quelli riportati nel prospetto III della norma UNI 6363. La prova a trazione a caldo deve essere effettuata secondo le modalità indicate dalla norma UNI 3918 ed i risultati ottenuti vanno poi verificati con quelli riportati nel prospetto IV della norma UNI 6363. La prova a schiacciamento va eseguita secondo le modalità indicate dalla norma UNI 5468. La prova a curvatura va eseguita secondo le modalità indicate dalla norma UNI 5469.</i> 		
02.02.09.R06	<p>Requisito: Stabilità chimico reattiva</p> <p><i>Le tubazioni e gli elementi accessori quali valvole e rubinetti devono essere in grado di mantenere inalterate nel tempo le proprie caratteristiche chimico-fisiche.</i></p> <ul style="list-style-type: none"> • Livello minimo della prestazione: <i>Verificare che la composizione chimica degli acciai utilizzati per realizzare tubazioni per la condotta dell'acqua non superi le tolleranze ammissibili indicate dal prospetto II della norma UNI 6363. Per il prelievo di campioni da sottoporre ad analisi chimico fisiche seguire le modalità indicate dalla norma UNI EN 18.</i> 		
02.02.10	Rubinetti		
02.02.10.R04	<p>Requisito: Resistenza a manovre e sforzi d'uso</p> <p><i>La rubinetteria deve essere in grado di contrastare in modo efficace il prodursi di deformazioni o rotture in seguito ad operazioni di manovra o di utilizzo.</i></p> <ul style="list-style-type: none"> • Livello minimo della prestazione: <i>I rubinetti di erogazione possono essere sottoposti a cicli di apertura/chiusura, realizzati secondo le modalità indicate dalle norme controllando al termine di tali prove il mantenimento dei livelli prestazionali richiesti dalla normativa. La pressione esercitata per azionare i rubinetti di erogazione, i miscelatori e le valvole non deve superare i 10 Nm.</i> 		
02.02.11	Sfiati		
02.02.11.R01	<p>Requisito: (Attitudine al) controllo della tenuta</p> <p><i>Gli sfiati devono garantire la tenuta ad una pressione d'acqua interna uguale al maggiore dei due valori: la pressione di prova ammissibile (PPA) o 1,5 volte la pressione di esercizio ammissibile (PEA).</i></p> <ul style="list-style-type: none"> • Livello minimo della prestazione: <i>Per verificare questo requisito una valvola finita viene sottoposta a prova con pressione d'acqua secondo quanto indicato dalla norma UNI EN 1074 o ad una prova con pressione d'aria a 6 bar secondo il prEN 12266. Al termine della prova non deve esserci alcuna perdita rilevabile visibilmente.</i> 		
02.02.11.R02	<p>Requisito: Resistenza alla corrosione</p> <p><i>Gli sfiati devono essere realizzati con materiali in grado di resistere a fenomeni di corrosione.</i></p> <ul style="list-style-type: none"> • Livello minimo della prestazione: <i>Devono essere rispettati i valori minimi indicati dalle norme.</i> 		

02.03 - Impianto di smaltimento acque reflue

Codice	Elementi Manutenibili / Requisiti e Prestazioni / Controlli	Tipologia	Frequenza
02.03.01	Stazioni di sollevamento		
02.03.01.R04	<p>Requisito: Stabilità morfologica</p> <p><i>La pompa o il gruppo di pompaggio devono rimanere stabili in tutte le fasi del trasporto, del montaggio e dello smontaggio nelle condizioni previste quando sono inclinati di un angolo di 10° in qualsiasi direzione rispetto alla loro posizione normale.</i></p> <ul style="list-style-type: none"> Livello minimo della prestazione: <i>Quando la pompa è installata, deve essere resa stabile mediante l'uso di bulloni di fissaggio a terra oppure mediante l'impiego di altri metodi di ancoraggio. I bulloni per il fissaggio a terra o gli altri metodi di ancoraggio devono essere sufficientemente resistenti da impedire il movimento fisico accidentale dell'apparecchio.</i> 		
02.03.03	Pozzetti di scarico		
02.03.03.R04	<p>Requisito: Resistenza meccanica</p> <p><i>Le caditoie ed i pozzetti devono essere in grado di contrastare in modo efficace il prodursi di deformazioni o rotture sotto l'azione di determinate sollecitazioni.</i></p> <ul style="list-style-type: none"> Livello minimo della prestazione: <i>La resistenza meccanica delle caditoie e dei pozzetti può essere verificata mediante prova da effettuarsi con le modalità ed i tempi previsti dalla norma UNI EN 1253. Non devono prodursi alcuna incrinatura o frattura prima del raggiungimento del carico di prova. Inoltre, nel caso di pozzetti o di scatole sifoniche muniti di griglia o di coperchio in ghisa dolce, acciaio, metalli non ferrosi, plastica oppure in una combinazione di tali materiali con il calcestruzzo, la deformazione permanente non deve essere maggiore dei valori elencati dalla norma suddetta. Per le griglie deve essere applicato un carico di prova P di 0,25 kN e la deformazione permanente f ai 2/3 del carico di prova non deve essere maggiore di 2,0 mm.</i> 		

03 - IMPIANTO ANTINCENDIO

03.01 - Impianto di sicurezza e antincendio

Codice	Elementi Manutenibili / Requisiti e Prestazioni / Controlli	Tipologia	Frequenza
03.01.01	Estintore portatile kG 6 a polvere		
03.01.01.R02	<p>Requisito: (Attitudine al) controllo della tenuta</p> <p><i>Gli estintori indipendentemente dall'agente estinguente utilizzato devono essere in grado di evitare fughe degli agenti stessi.</i></p> <ul style="list-style-type: none"> Livello minimo della prestazione: <i>Le prove per accertare il controllo della tenuta degli estintori devono essere eseguite a temperatura di 20 +/- 5 °C. Le pressioni rilevate devono essere arrotondate al più prossimo intero o mezzo bar. Gli errori di lettura tollerati sono:</i> <ul style="list-style-type: none"> - massimo + 1 bar in corrispondenza dell'estremo della zona verde relativo alla pressione più bassa; - +/- 6% in corrispondenza dell'estremo della zona verde relativo alla pressione più alta; - il valore P (+ 20 °C) deve essere indicato sulla scala ed il relativo errore massimo tollerato è + 0,5 bar. 		
03.01.08.C01	Controllo: Controllo carica	Controllo a vista	ogni mese
03.01.01.C01	Controllo: Controllo carica	Controllo a vista	ogni mese
03.01.08.C03	Controllo: Controllo tenuta valvole	Registrazione	ogni 6 mesi
03.01.05.C06	Controllo: Controllo tenuta serbatoi	Ispezione a vista	ogni 6 mesi
03.01.05.C05	Controllo: Controllo serbatoi	Ispezione a vista	ogni 6 mesi
03.01.05.C04	Controllo: Controllo pressioni di esercizio	Ispezione a vista	ogni 6 mesi
03.01.05.C01	Controllo: Controllo generale erogatori	Controllo a vista	ogni 6 mesi
03.01.01.C03	Controllo: Controllo tenuta valvole	Registrazione	ogni 6 mesi
03.01.10.C02	Controllo: Controllo generale naspi	Ispezione a vista	ogni 6 mesi
03.01.05.C07	Controllo: Controllo tenuta valvole	Registrazione	ogni 12 mesi
03.01.05.C03	Controllo: Controllo manovrabilità della valvole	Controllo	ogni 12 mesi
03.01.04.C02	Controllo: Controllo generale idranti	Ispezione a vista	ogni 12 mesi
03.01.04.C01	Controllo: Controllo della pressione di esercizio	Ispezione strumentale	ogni 12 mesi
03.01.01.R05	<p>Requisito: Resistenza alla corrosione</p> <p><i>Gli estintori devono essere in grado di contrastare in modo efficace il prodursi di fenomeni di corrosione.</i></p> <ul style="list-style-type: none"> Livello minimo della prestazione: <i>Un estintore campione completo viene sottoposto per un periodo di 480 h alla prova di nebbia salina seguendo le modalità indicate dalla norma ISO 9227. Al termine della prova i campioni devono essere lavati accuratamente per asportarne i depositi di sale.</i> 		
03.01.01.R06	<p>Requisito: Resistenza meccanica</p> <p><i>Gli estintori devono essere in grado di contrastare in modo efficace il prodursi di deformazioni o rotture sotto l'azione di determinate sollecitazioni.</i></p> <ul style="list-style-type: none"> Livello minimo della prestazione: <i>La prova (effettuata su 4 estintori almeno) va eseguita con un martello cilindrico di acciaio del peso di 4 kg e del diametro di 75 mm, a facce piane, che deve essere fatto cadere da un'altezza (minimo di 150 mm) pari a $H = M/20$ (metri) dove: M è la massa</i> 		

<p>03.01.07.C01 03.01.05.C01 03.01.05.C07 03.01.05.C03 03.01.09.C05 03.01.09.C03 03.01.09.C02</p>	<p><i>totale, espressa in chilogrammi, dell'intero estintore in funzionamento. L'estintore deve essere appoggiato su una superficie rigida e piana e deve essere caricato:</i> - verticalmente, nella sua posizione normale; - orizzontalmente, con il dispositivo di chiusura rivolto verso la superficie di appoggio. <i>In ciascuna delle suddette posizioni, il dispositivo di chiusura deve essere direttamente caricato dal martello lasciato cadere dall'altezza H e nel punto di impatto stabilito dall'autorità incaricata ad effettuare la prova.</i></p> <p>Controllo: Controllo generale Controllo: Controllo generale erogatori Controllo: Controllo tenuta valvole Controllo: Controllo manovrabilità della valvole Controllo: Controllo tenuta valvole Controllo: Controllo della manovrabilità valvole Controllo: Controllo coibentazione</p>	<p>Ispezione a vista Controllo a vista Registrazione Controllo Registrazione Controllo Controllo a vista</p>	<p>ogni 7 giorni ogni 6 mesi ogni 12 mesi ogni 12 mesi ogni 12 mesi ogni 12 mesi ogni 12 mesi</p>
<p>03.01.02</p>	<p>Tubi in polietilene alta densità PN 16</p>		
<p>03.01.02.R03</p>	<p>Requisito: Resistenza meccanica <i>Le tubazioni e gli elementi accessori quali valvole e rubinetti devono essere in grado di contrastare in modo efficace il prodursi di deformazioni o rotture sotto l'azione di determinate sollecitazioni.</i></p> <ul style="list-style-type: none"> • Livello minimo della prestazione: <i>La prova per determinare la resistenza alla pressione interna avviene utilizzando un dispositivo che consente di raggiungere la pressione interna alla temperatura prescritta per la prova (ricavabile dalla formula indicata sulla norma UNI 7615 e variabile in funzione del diametro e degli spessori). Deve essere rilevata per ogni provino se la rottura si è verificata prima del tempo stabilito. Per la validità della prova non devono verificarsi rotture.</i> 		
<p>03.01.04</p>	<p>Idranti</p>		
<p>03.01.04.R02</p>	<p>Requisito: (Attitudine al) controllo della tenuta <i>Gli idranti devono essere idonei ad impedire fughe dei fluidi di alimentazione, in modo da assicurare la durata e la funzionalità nel tempo.</i></p> <ul style="list-style-type: none"> • Livello minimo della prestazione: <i>La prova di tenuta va effettuata con l'otturatore della valvola chiuso ed utilizzando una pressione di ingresso di 21 bar: la valvola non deve presentare perdite per almeno tre minuti. La prova va ripetuta con la valvola aperta per verificare che i dispositivi di tenuta non presentino perdite. Sono ammesse perdite dalla valvola di scarico automatica non superiori a 30 cm³/min.</i> 		
<p>03.01.04.R03</p>	<p>Requisito: Resistenza meccanica <i>Gli idranti devono essere in grado di contrastare in modo efficace il prodursi di deformazioni o rotture sotto l'azione di determinate sollecitazioni.</i></p> <ul style="list-style-type: none"> • Livello minimo della prestazione: <i>La prova a resistenza deve essere effettuata sull'idrante completamente assemblato (completo di tutti gli elementi quali valvole, otturatori, guarnizioni). Con l'otturatore della valvola completamente aperto sottoporre l'idrante ad una pressione idraulica di 24 bar: il corpo dell'idrante deve resistere per almeno tre minuti.</i> 		
<p>03.01.05</p>	<p>Impianto di spegnimento incendi a sprinkler</p>		
<p>03.01.05.R02</p>	<p>Requisito: (Attitudine al) controllo della tenuta <i>Gli erogatori (progettati per reagire ad una determinata temperatura per rilasciare acqua) dell'impianto antincendio devono essere realizzate con materiali e componenti idonei ad impedire fughe dei fluidi di alimentazione in modo da assicurare la durata e la funzionalità nel tempo.</i></p> <ul style="list-style-type: none"> • Livello minimo della prestazione: <i>Le prove per determinare la tenuta a determinate pressioni degli erogatori viene eseguita secondo la seguente modalità:</i> - si caricano gli erogatori con una pressione idrica crescente da 0 a 3 MPa in circa 30 secondi; quindi la massima pressione (3MPa) viene mantenuta per 3 minuti; - subito dopo la pressione viene riportata a 0 MPa e viene incrementata di circa 0,05 MPa e tale valore viene mantenuto per 15 secondi; - la pressione viene incrementata da 0,05 MPa a 1 MPa in un tempo di circa 10 secondi e tale valore viene mantenuto per 15 secondi. <i>Al termine della prova si deve verificare l'assenza di perdite dall'erogatore.</i> 		
<p>03.01.05.R03</p>	<p>Requisito: Resistenza alle temperature <i>Gli erogatori devono essere in grado di contrastare in modo efficace il prodursi di deformazioni o rotture sotto l'azione di temperature elevate o a sbalzi delle stesse poiché basano il loro funzionamento e sono progettati per reagire ad una determinata temperatura per rilasciare acqua.</i></p> <ul style="list-style-type: none"> • Livello minimo della prestazione: <i>La prova per determinare la capacità di resistenza alle temperature degli erogatori viene eseguita nel modo seguente: l'erogatore viene riscaldato per 15 minuti in un forno alla temperatura di 800 °C; successivamente viene estratto dal forno ed immerso in un liquido alla temperatura di circa 20 °C. L'erogatore al termine della prova non deve mostrare ne deformazioni ne rotture. I valori di dette prove devono essere verificati con i livelli minimi indicati dalla norma UNI 9491.</i> 		
<p>03.01.05.C01</p>	<p>Controllo: Controllo generale erogatori</p>	<p>Controllo a vista</p>	<p>ogni 6 mesi</p>
<p>03.01.05.R04</p>	<p>Requisito: Resistenza meccanica <i>Gli erogatori devono essere in grado di contrastare in modo efficace il prodursi di deformazioni o</i></p>		

	<p><i>rottture sotto l'azione di determinate sollecitazioni.</i></p> <ul style="list-style-type: none"> • Livello minimo della prestazione: <i>Per verificare la resistenza meccanica degli erogatori si sottopongono gli stessi alla prova detta del colpo d'ariete. Si effettua lo spurgo dell'aria dall'erogatore e successivamente si sottopongono gli erogatori a 3000 cicli di pressione da 0,4 a 2,5 MPa registrando le variazioni di pressioni. Al termine delle operazioni gli erogatori non devono presentare perdite d'acqua o qualsiasi danno e devono entrare in funzione ad una pressione di 0,035 MPa.</i> 		
03.01.07	Centrale di controllo e segnalazione		
03.01.07.R07	<p>Requisito: Resistenza meccanica</p> <p><i>I materiali ed i componenti della centrale di controllo e segnalazione devono essere in grado di contrastare in modo efficace il prodursi di deformazioni o rottture nelle condizioni prevedibili di impiego.</i></p> <ul style="list-style-type: none"> • Livello minimo della prestazione: <i>Per verificare la resistenza meccanica devono essere utilizzate il procedimento e l'apparecchiatura di prova descritti nella norma IEC 817. Gli urti devono essere diretti su tutte le superfici del campione che sono accessibili con livelli di accesso 1 senza particolari utensili. Devono essere inferti tre colpi con una energia d'urto pari a 0,5 +/- 0,04 J per ogni punto della superficie che è considerato suscettibile di provocare danneggiamenti o malfunzionamenti del campione. Durante il condizionamento, il campione deve essere controllato al fine di evidenziare che le tensioni in uscita siano entro le specifiche verificando che i risultati dei tre colpi non influenzino le serie successive. Dopo il periodo di riassetto deve essere verificata visivamente l'assenza di danni meccanici, sia internamente che esternamente.</i> 		
03.01.08	Estintori ad anidride carbonica		
03.01.08.R02	<p>Requisito: (Attitudine al) controllo della tenuta</p> <p><i>Gli estintori indipendentemente dall'agente estinguente utilizzato, devono essere in grado di evitare fughe degli agenti stessi.</i></p> <ul style="list-style-type: none"> • Livello minimo della prestazione: <i>L'indicatore di pressione deve funzionare nell'intervallo di tolleranza di errore consentito. I materiali costruttivi dell'indicatore di pressione devono essere compatibili con le sostanze contenute (mezzo estinguente e gas ausiliario). Tutte le prove per accertare il controllo della tenuta degli estintori devono essere eseguite a temperatura di 20 +/- 5 °C. Gli errori di lettura tollerati sono:</i> <ul style="list-style-type: none"> - massimo + 1 bar in corrispondenza dell'estremo della zona verde relativo alla pressione più bassa; - +/- 6% in corrispondenza dell'estremo della zona verde relativo alla pressione più alta; - il valore P (+ 20 °C) deve essere indicato sulla scala ed il relativo errore massimo tollerato è + 0,5 bar. 		
03.01.08.R05	<p>Requisito: Resistenza alla corrosione</p> <p><i>Gli estintori devono essere in grado di contrastare in modo efficace il prodursi di fenomeni di corrosione.</i></p> <ul style="list-style-type: none"> • Livello minimo della prestazione: <i>Un estintore campione completo viene sottoposto per un periodo di 480 h alla prova di nebbia salina seguendo le modalità indicate dalla norma ISO 9227. Al termine della prova i campioni devono essere lavati accuratamente per asportarne i depositi di sale.</i> 		
03.01.08.R06	<p>Requisito: Resistenza meccanica</p> <p><i>Gli estintori devono essere in grado di contrastare in modo efficace il prodursi di deformazioni o rottture sotto l'azione di determinate sollecitazioni.</i></p> <ul style="list-style-type: none"> • Livello minimo della prestazione: <i>La prova (effettuata su 4 estintori almeno) deve essere eseguita come segue:</i> <ul style="list-style-type: none"> un martello cilindrico di acciaio del peso di 4 kg e del diametro di 75 mm, a facce piane, deve essere fatto cadere da un'altezza (minimo di 150 mm) pari a $H = M/20$ (metri) dove M è la massa totale, espressa in chilogrammi, dell'intero estintore in funzionamento. L'estintore deve essere appoggiato su una superficie rigida e piana e deve essere caricato: <ul style="list-style-type: none"> - verticalmente, nella sua posizione normale; - orizzontalmente, con il dispositivo di chiusura rivolto verso la superficie di appoggio. <i>In ciascuna delle suddette posizioni, il dispositivo di chiusura deve essere direttamente caricato dal martello lasciato cadere dall'altezza H e nel punto di impatto stabilito dall'autorità incaricata ad effettuare la prova.</i> 		
03.01.09	Tubazioni in acciaio zincato		
03.01.09.R03	<p>Requisito: Resistenza alle temperature e a sbalzi di temperature</p> <p><i>Le tubazioni e gli elementi accessori dell'impianto antincendio devono essere in grado di contrastare in modo efficace il prodursi di deformazioni o rottture sotto l'azione di temperature elevate o a sbalzi delle stesse. Per tale scopo possono essere dotati di adeguati rivestimenti.</i></p> <ul style="list-style-type: none"> • Livello minimo della prestazione: <i>Devono essere rispettati i livelli previsti in sede di progetto. Possono essere utilizzati rivestimenti per le tubazioni quali cemento, smalto bituminoso, vernice bituminosa, resine epossidiche, materie plastiche ecc. per i quali valgono le prescrizioni riportate dalla norma UNI 6363 all'appendice B.</i> 		
03.01.09.R04	<p>Requisito: Resistenza meccanica</p> <p><i>Le tubazioni e gli elementi accessori quali valvole e rubinetti dell'impianto antincendio devono essere in grado di contrastare in modo efficace il prodursi di deformazioni o rottture sotto l'azione di</i></p>		

	<p>determinate sollecitazioni.</p> <ul style="list-style-type: none"> • Livello minimo della prestazione: La prova a trazione a temperatura ambiente deve essere effettuata secondo le modalità indicate dalla norma UNI 5465 per determinare il carico di rottura R_m, lo snervamento R_e e l'allungamento percentuale A. Tali valori così determinati vanno poi verificati con quelli riportati nel prospetto III della norma UNI 6363. <p>La prova a trazione a caldo deve essere effettuata secondo le modalità indicate dalla norma UNI 3918 ed i risultati ottenuti vanno poi verificati con quelli riportati nel prospetto IV della norma UNI 6363.</p> <p>La prova a schiacciamento va eseguita secondo le modalità indicate dalla norma UNI 5468. La prova a curvatura va eseguita secondo le modalità indicate dalla norma UNI 5469.</p>		
03.01.10	Naspi		
03.01.10.R02	<p>Requisito: (Attitudine al) controllo della tenuta</p> <p><i>I naspi devono essere idonei ad impedire fughe dei fluidi di alimentazione, in modo da assicurare la durata e la funzionalità nel tempo.</i></p> <ul style="list-style-type: none"> • Livello minimo della prestazione: La prova per la verifica della resistenza alla tenuta va eseguita nel seguente modo: aumentare la pressione in un intervallo di tempo di circa 60 s fino al valore della pressione di collaudo specificato nel prospetto 3. Mantenerla per (305 +/- 5) s. Riabbassare la pressione (in circa 10 s). Ripetere il ciclo altre due volte. Esaminare che non ci siano perdite. Verificare che per i diametri nominali della tubazione (mm 19, 25, 33) i valori ottenuti con quelli riportati in detta tabella (valori della pressione di esercizio (espressi in MPa), della pressione di collaudo e quella minima di rottura). 		
03.01.10.R03	<p>Requisito: Resistenza a manovre e sforzi d'uso</p> <p><i>I naspi ed i relativi accessori devono essere in grado di contrastare in modo efficace il prodursi di deformazioni o rotture in seguito ad operazioni di manovra o di utilizzo.</i></p> <ul style="list-style-type: none"> • Livello minimo della prestazione: Per la verifica della resistenza agli sforzi d'uso si esegue la seguente prova: collocare una piastra di acciaio di 100 mm x 25 mm in posizione centrale tra i due dischi della bobina e montare un martello cilindrico d'acciaio del diametro di 125 mm e di massa (25 +/- 0,1) kg su delle guide in modo che possa liberamente cadere da una altezza di (300 +/- 5) mm per urtare la piastra di acciaio a metà della luce tra i due dischi. Esaminare la bobina e le giunzioni della tubazione all'entrata e all'uscita della bobina per accertare eventuali danneggiamenti. Eseguita la prova srotolare completamente la tubazione ed applicare un carico statico di 75 kg per mezzo di un dispositivo fissato alla tubazione a 500 mm dall'uscita della bobina per un tempo di 5 min. Esaminare la bobina e le giunzioni della tubazione all'entrata ed all'uscita della bobina per accertare eventuali danneggiamenti. 		
03.01.10.R04	<p>Requisito: Resistenza meccanica</p> <p><i>I naspi devono essere in grado di contrastare in modo efficace il prodursi di deformazioni o rotture sotto l'azione di determinate sollecitazioni.</i></p> <ul style="list-style-type: none"> • Livello minimo della prestazione: Per eseguire la prova di resistenza meccanica collocare il naspo antincendio con la tubazione di lunghezza massima su un sostegno fisso ad una altezza di 1,5 m sopra un pavimento di calcestruzzo ed a temperatura ambiente (20 +/- 5) °C. Riempire interamente d'acqua la bobina e sottoporla alla pressione massima di esercizio indicata nel prospetto 3 della norma UNI 671-1. Per la prova di rotazione disporre il naspo con la tubazione avvolta sulla bobina. Far ruotare la bobina per 3000 giri alla velocità di 30 giri/min. Per i naspi antincendio automatici invertire il senso di rotazione (orario-antiorario) ogni 25 giri. Per la prova di snodabilità dei naspi far ruotare il naspo 1000 volte da 0° (posizione chiusa) all'angolo massimo di snodabilità e comunque non oltre i 180°, alla velocità nominale di 1 rotazione ogni 4 s. Per la prova di srotolamento usare un dinamometro per misurare le seguenti forze: <ul style="list-style-type: none"> a) forza per iniziare la rotazione della bobina; b) forza massima per iniziare la rotazione della bobina tirando orizzontalmente attraverso la guida di scorrimento; c) forza massima per srotolare l'intera tubazione su un pavimento di calcestruzzo. <p>Per la prova di frenatura dinamica srotolare di circa 5 m la tubazione alla velocità di circa 1 m/s. Fermarsi e verificare che la rotazione della bobina si arresti nel limite di un giro.</p>		

Durabilità tecnologica

01 - IMPIANTI MECCANICI

01.02 - Impianto di riscaldamento

Codice	Elementi Manutenibili / Requisiti e Prestazioni / Controlli	Tipologia	Frequenza
01.02	Impianto di riscaldamento		
01.02.R21	<p>Requisito: Tenuta all'acqua e alla neve</p> <p><i>Gli elementi costituenti l'impianto di riscaldamento posizionati all'esterno devono essere realizzati in modo da impedire infiltrazioni di acqua piovana al loro interno.</i></p> <ul style="list-style-type: none"> • Livello minimo della prestazione: <i>Devono essere rispettati i livelli previsti in sede di progetto.</i> 		

02 - IMPIANTO IDRICO SANITARIO

02.02 - Impianto acquedotto

Codice	Elementi Manutenibili / Requisiti e Prestazioni / Controlli	Tipologia	Frequenza
02.02	Impianto acquedotto		
02.02.R01	<p>Requisito: (Attitudine al) controllo della tenuta</p> <p><i>Gli elementi dell'impianto idrico di adduzione dell'acqua devono essere idonei ad impedire fughe dei fluidi in circolazione per garantire la funzionalità dell'impianto.</i></p> <ul style="list-style-type: none"> • Livello minimo della prestazione: <i>La capacità di tenuta viene verificata mediante la prova indicata dalla norma UNI di settore. Al termine della prova si deve verificare la assenza di difetti o segni di cedimento.</i> 		
02.02.07.C04	Controllo: Controllo valvola di by-pass	Controllo a vista	quando occorre
02.02.07.C03	Controllo: Controllo salamoia	Controllo a vista	ogni 3 mesi
02.02.09.C04	Controllo: Controllo tenuta valvole	Registrazione	ogni anno
02.02.09.C03	Controllo: Controllo tenuta	Controllo a vista	ogni anno
02.02.09.C02	Controllo: Controllo manovrabilità delle valvole	Controllo	ogni 12 mesi
02.02.02.C01	Controllo: Controllo generale tubazioni	Ispezione a vista	ogni 12 mesi
02.02.03.C02	Controllo: Controllo tubazioni	Controllo a vista	ogni anno
02.02.03.C01	Controllo: Controllo tenuta giunti	Registrazione	ogni anno

03 - IMPIANTO ANTINCENDIO

03.01 - Impianto di sicurezza e antincendio

Codice	Elementi Manutenibili / Requisiti e Prestazioni / Controlli	Tipologia	Frequenza
03.01	Impianto di sicurezza e antincendio		
03.01.R02	<p>Requisito: (Attitudine al) controllo della tenuta</p> <p><i>Gli elementi dell'impianto idrico di adduzione dell'acqua devono essere idonei ad impedire fughe dei fluidi in circolazione per garantire la funzionalità dell'impianto.</i></p> <ul style="list-style-type: none"> • Livello minimo della prestazione: <i>La capacità di tenuta viene verificata mediante la prova indicata dalla norma UNI di settore. Al termine della prova si deve verificare la assenza di difetti o segni di cedimento.</i> 		
03.01.02.C01	Controllo: Controllo generale tubazioni	Ispezione a vista	ogni 12 mesi

Facilità d'intervento

01 - IMPIANTI MECCANICI

01.01 - Impianto di climatizzazione

Codice	Elementi Manutenibili / Requisiti e Prestazioni / Controlli	Tipologia	Frequenza
01.01	Impianto di climatizzazione		
01.01.R15	<p>Requisito: Sostituibilità</p> <p><i>Gli elementi costituenti l'impianto di climatizzazione devono essere atti a consentire la collocazione in opera di altri elementi in caso di necessità.</i></p> <ul style="list-style-type: none"> • Livello minimo della prestazione: <i>Devono essere rispettati i livelli previsti in sede di progetto.</i> 		
01.01.06.C02	Controllo: Controllo generale U.T.A.	Ispezione a vista	ogni 15 giorni
01.01.06.C10	Controllo: Taratura apparecchiature di sicurezza	Registrazione	ogni mese
01.01.03.C02	Controllo: Controllo filtro disidratatore	Ispezione a vista	ogni 3 mesi
01.01.02.C02	Controllo: Controllo livelli del compressore	Ispezione a vista	ogni 3 mesi
01.01.24.C01	Controllo: Controllo generale canali	Ispezione a vista	ogni anno
01.01.23.C01	Controllo: Controllo generale canali	Ispezione a vista	ogni anno
01.01.21.C01	Controllo: Controllo generale tubazioni	Ispezione a vista	ogni 12 mesi
01.01.20.C01	Controllo: Controllo generale tubazioni	Ispezione a vista	ogni anno
01.01.17.C01	Controllo: Controllo generale canali	Ispezione a vista	ogni anno
01.01.06.C01	Controllo: Controllo carpenteria sezione ventilante	Ispezione a vista	ogni anno
01.01.24.C02	Controllo: Controllo strumentale canali	Ispezione strumentale	ogni 2 anni
01.01.23.C02	Controllo: Controllo strumentale canali	Ispezione strumentale	ogni 2 anni
01.01.17.C02	Controllo: Controllo strumentale canali	Ispezione strumentale	ogni 2 anni
01.01.R18	<p>Requisito: Pulibilità</p> <p><i>Gli impianti di riscaldamento devono essere realizzati con materiali e componenti tali da consentire la rimozione di sporcizia e sostanze di accumulo.</i></p> <ul style="list-style-type: none"> • Livello minimo della prestazione: <i>Devono essere rispettati i livelli previsti in sede di progetto.</i> 		
01.01.13.C01	Controllo: Controllo generale	Ispezione strumentale	ogni 6 mesi
01.01.12.C01	Controllo: Controllo generale	Ispezione strumentale	ogni 6 mesi

01.02 - Impianto di riscaldamento

Codice	Elementi Manutenibili / Requisiti e Prestazioni / Controlli	Tipologia	Frequenza
01.02	Impianto di riscaldamento		
01.02.R17	<p>Requisito: Pulibilità</p> <p><i>Gli impianti di riscaldamento devono essere realizzati con materiali e componenti tali da consentire la rimozione di sporcizia e sostanze di accumulo.</i></p> <ul style="list-style-type: none"> • Livello minimo della prestazione: <i>Devono essere rispettati i livelli previsti in sede di progetto.</i> 		
01.02.25.C02	Controllo: Controllo motori e cuscinetti	Controllo	ogni 3 mesi
01.02.25.C01	Controllo: Controllo generale	Ispezione strumentale	ogni 3 mesi
01.02.24.C02	Controllo: Controllo motori e cuscinetti	Controllo	ogni 3 mesi
01.02.24.C01	Controllo: Controllo generale	Ispezione strumentale	ogni 3 mesi
01.02.23.C02	Controllo: Controllo motori e cuscinetti	Controllo	ogni 3 mesi
01.02.23.C01	Controllo: Controllo generale	Ispezione strumentale	ogni 3 mesi
01.02.29.C04	Controllo: Verifiche elettriche	Controllo	ogni 3 mesi
01.02.29.C03	Controllo: Controllo motori e cuscinetti	Controllo	ogni 3 mesi
01.02.29.C02	Controllo: Controllo generale	Ispezione strumentale	ogni 3 mesi
01.02.29.C01	Controllo: Controllo batterie	Controllo	ogni 3 mesi
01.02.19.C01	Controllo: Controllo generale	Ispezione a vista	ogni 12 mesi
01.02.R23	<p>Requisito: Sostituibilità</p> <p><i>Gli elementi costituenti l'impianto di climatizzazione devono essere atti a consentire la collocazione in opera di altri elementi in caso di necessità.</i></p> <ul style="list-style-type: none"> • Livello minimo della prestazione: <i>Devono essere rispettati i livelli previsti in sede di progetto.</i> 		

01.02.01.C01	Controllo: Controllo generale tubazioni	Ispezione a vista	ogni anno
--------------	---	-------------------	-----------

03 - IMPIANTO ANTINCENDIO

03.01 - Impianto di sicurezza e antincendio

Codice	Elementi Manutenibili / Requisiti e Prestazioni / Controlli	Tipologia	Frequenza
03.01.07	Centrale di controllo e segnalazione		
03.01.07.R01	<p>Requisito: Accessibilità segnalazioni</p> <p><i>Nella centrale di controllo e segnalazione devono essere previsti quattro livelli di accesso per la segnalazione e il controllo.</i></p> <ul style="list-style-type: none"> • Livello minimo della prestazione: <i>Livello di accesso 1: utilizzabile dal pubblico o da persone che hanno una responsabilità generale di sorveglianza di sicurezza e che intervengono in caso di un allarme incendio o un avviso di guasto.</i> <p><i>Livello di accesso 2: utilizzabile da persone che hanno una specifica responsabilità in materia di sicurezza e che sono istruite e autorizzate ad operare sulla centrale e segnalazione.</i></p> <p><i>Livello di accesso 3: utilizzabile da persone che sono istruite e autorizzate a:</i></p> <ul style="list-style-type: none"> - <i>riconfigurare i dati specifici del sito inseriti nella centrale o da essa controllati (per esempio etichettatura, zonizzazione, organizzazione dell'allarme);</i> - <i>assicurare che la centrale sia in conformità alle istruzioni ed alle informazioni date dal costruttore.</i> <p><i>Livello di accesso 4: utilizzabile da persone che sono istruite e autorizzate dal costruttore, sia a riparare la centrale che a modificare la sua configurazione in modo da cambiare il suo modo originale di funzionamento.</i></p> <p><i>Solo i livelli di accesso 1 e 2 hanno una gerarchia rigorosa. Per esempio, come procedure speciali per l'ingresso al livello di accesso 2 e/o al livello di accesso 3, possono essere utilizzati:</i></p> <ul style="list-style-type: none"> - <i>chiavi meccaniche;</i> - <i>tastiera e codici;</i> - <i>carte di accesso.</i> <p><i>A titolo di esempio, i mezzi speciali per l'ingresso al livello di accesso 4, possono essere:</i></p> <ul style="list-style-type: none"> - <i>chiavi meccaniche;</i> - <i>utensili;</i> - <i>dispositivo di programmazione esterno.</i> 		
03.01.07.C01	Controllo: Controllo generale	Ispezione a vista	ogni 7 giorni

Funzionalità d'uso

01 - IMPIANTI MECCANICI

01.01 - Impianto di climatizzazione

Codice	Elementi Manutenibili / Requisiti e Prestazioni / Controlli	Tipologia	Frequenza
01.01	Impianto di climatizzazione		
01.01.R02	<p>Requisito: (Attitudine al) controllo della combustione</p> <p><i>I gruppi termici degli impianti di climatizzazione devono garantire processi di combustione a massimo rendimento e nello stesso tempo produrre quantità minime di scorie e di sostanze inquinanti.</i></p> <ul style="list-style-type: none"> • Livello minimo della prestazione: <i>In particolare, nel caso di generatori di calore con potenza nominale del focolare superiore a 34,8 kW si deve avere che la percentuale di aria comburente necessaria per la combustione deve essere:</i> <ul style="list-style-type: none"> - per combustibile solido > dell'80%; - per combustibile liquido 15-20%; - per combustibile gassoso 10-15%; - il contenuto di ossido di carbonio (CO) nei fumi di combustione non deve superare lo 0.1% del volume dei fumi secchi e senza aria; - l'indice di fumosità Bacharach deve rispettare i limiti di legge. <p><i>Verificare che i locali dove sono alloggiati i generatori di calore siano permanentemente ventilati mediante idonee aperture di aerazione di dimensioni non inferiori a quelle riportate dalle vigenti norme di sicurezza e prevenzione incendi.</i></p>		
01.01.06.C10	Controllo: Taratura apparecchiature di sicurezza	Registrazione	ogni mese
01.01.R03	<p>Requisito: (Attitudine al) controllo della portata dei fluidi</p> <p><i>Gli elementi costituenti l'impianto di climatizzazione devono essere in grado di garantire valori minimi di portata dei fluidi circolanti.</i></p> <ul style="list-style-type: none"> • Livello minimo della prestazione: <i>Devono essere rispettati i livelli previsti in sede di progetto.</i> 		
01.01.06.C02	Controllo: Controllo generale U.T.A.	Ispezione a vista	ogni 15 giorni
01.01.06.C10	Controllo: Taratura apparecchiature di sicurezza	Registrazione	ogni mese
01.01.02.C01	Controllo: Controllo generale del compressore	Ispezione strumentale	ogni mese
01.01.02.C03	Controllo: Controllo accessori del compressore	Ispezione	ogni 3 mesi
01.01.06.C07	Controllo: Controllo umidificatori ad acqua	Ispezione a vista	ogni 3 mesi
01.01.06.C09	Controllo: Taratura apparecchiature di regolazione	Registrazione	ogni 3 mesi
01.01.02.C02	Controllo: Controllo livelli del compressore	Ispezione a vista	ogni 3 mesi
01.01.06.C03	Controllo: Controllo motoventilatori	Ispezione a vista	ogni 6 mesi
01.01.22.C03	Controllo: Controllo tenuta acqua dei ventilconvettori	Ispezione a vista	ogni 6 mesi
01.01.06.C04	Controllo: Controllo sezioni di scambio	Ispezione strumentale	ogni 12 mesi
01.01.05.C02	Controllo: Controllo taratura valvole	Ispezione a vista	ogni 12 mesi
01.01.17.C01	Controllo: Controllo generale canali	Ispezione a vista	ogni anno
01.01.20.C01	Controllo: Controllo generale tubazioni	Ispezione a vista	ogni anno
01.01.21.C01	Controllo: Controllo generale tubazioni	Ispezione a vista	ogni 12 mesi
01.01.22.C02	Controllo: Controllo dispositivi dei ventilconvettori	Ispezione a vista	ogni 12 mesi
01.01.23.C01	Controllo: Controllo generale canali	Ispezione a vista	ogni anno
01.01.24.C01	Controllo: Controllo generale canali	Ispezione a vista	ogni anno
01.01.05.C01	Controllo: Controllo generale valvole	Ispezione a vista	ogni 12 mesi
01.01.24.C02	Controllo: Controllo strumentale canali	Ispezione strumentale	ogni 2 anni
01.01.17.C02	Controllo: Controllo strumentale canali	Ispezione strumentale	ogni 2 anni
01.01.23.C02	Controllo: Controllo strumentale canali	Ispezione strumentale	ogni 2 anni
01.01.01.C01	Controllo: Controllo generale batterie di condensazione	Ispezione a vista	ogni 3 anni
01.01.R06	<p>Requisito: (Attitudine al) controllo delle dispersioni elettriche</p> <p><i>Per evitare qualsiasi pericolo di folgorazione alle persone, causato da un contatto diretto, i componenti degli impianti di climatizzazione, capaci di condurre elettricità, devono essere dotati di collegamenti equipotenziali con l'impianto di terra dell'edificio.</i></p> <ul style="list-style-type: none"> • Livello minimo della prestazione: <i>Devono essere rispettati i livelli previsti in sede di progetto e nell'ambito della dichiarazione di conformità prevista dall'art.7 del regolamento di attuazione della Legge 5.3.1990 n.46.</i> 		
01.01.06.C02	Controllo: Controllo generale U.T.A.	Ispezione a vista	ogni 15 giorni
01.01.06.C10	Controllo: Taratura apparecchiature di sicurezza	Registrazione	ogni mese
01.01.02.C03	Controllo: Controllo accessori del compressore	Ispezione	ogni 3 mesi
01.01.06.C09	Controllo: Taratura apparecchiature di regolazione	Registrazione	ogni 3 mesi

01.01.R10	<p>Requisito: Comodità di uso e manovra</p> <p><i>Gli impianti di climatizzazione devono essere realizzati con materiali e componenti aventi caratteristiche di facilità di uso, di funzionalità e di manovrabilità.</i></p> <ul style="list-style-type: none"> • Livello minimo della prestazione: <i>In particolare l'altezza di installazione dal piano di calpestio dei componenti deve essere compresa fra 0.40 e 1.40 m, ad eccezione di quei componenti il cui azionamento avviene mediante comando a distanza (ad. es. telecomando a raggi infrarossi).</i> 		
01.01.06.C02	Controllo: Controllo generale U.T.A.	Ispezione a vista Registrazione Ispezione a vista	ogni 15 giorni ogni mese ogni 6 mesi
01.01.06.C10	Controllo: Taratura apparecchiature di sicurezza		
01.01.06.C03	Controllo: Controllo motoventilatori		
01.01.07	Flussostato		
01.01.07.R01	<p>Requisito: Resistenza meccanica</p> <p><i>I flussostati devono essere costruiti in modo da sopportare le condizioni prevedibili nelle normali condizioni di impiego.</i></p> <ul style="list-style-type: none"> • Livello minimo della prestazione: <i>Per accertare la resistenza meccanica il flussostato può essere sottoposto ad almeno 10000 manovre in accordo a quanto stabilito dalla norma CEI 61. Al termine della prova deve essere rispettato quanto previsto dalla norma UNI 9577.</i> 		
01.01.09	Giunti antivibranti in gomma		
01.01.09.R01	<p>Requisito: (Attitudine al) controllo della tenuta</p> <p><i>I giunti devono essere realizzati in modo da garantire la tenuta alla pressione d'acqua di esercizio ammissibile.</i></p> <ul style="list-style-type: none"> • Livello minimo della prestazione: <i>Per verificare questo requisito il giunto viene sottoposto a prova con pressione e temperatura d'acqua secondo quanto indicato nel prospetto XII della norma UNI 9120. Al termine della prova non deve esserci alcuna perdita rilevabile visibilmente.</i> 		

01.02 - Impianto di riscaldamento

Codice	Elementi Manutenibili / Requisiti e Prestazioni / Controlli	Tipologia	Frequenza
01.02	Impianto di riscaldamento		
01.02.R02	<p>Requisito: (Attitudine al) controllo della combustione</p> <p><i>I gruppi termici degli impianti di riscaldamento devono garantire processi di combustione a massimo rendimento e nello stesso tempo produrre quantità minime di scorie e di sostanze inquinanti.</i></p> <ul style="list-style-type: none"> • Livello minimo della prestazione: <i>In particolare, nel caso di generatori di calore con potenza nominale del focolare superiore a 34,8 kW si deve avere che la percentuale di aria comburente necessaria per la combustione deve essere :</i> <i>-per combustibile solido > dell'80%; -per combustibile liquido 15-20%; -per combustibile gassoso 10-15%; -il contenuto di ossido di carbonio (CO) nei fumi di combustione non deve superare lo 0,1% del volume dei fumi secchi e senza aria; - l'indice di fumosità Bacharach deve rispettare i limiti di legge.</i> <i>Verificare che i locali dove sono alloggiati i generatori di calore siano permanentemente ventilati mediante idonee aperture di aerazione di dimensioni non inferiori a quelle riportate dalle vigenti norme di sicurezza e prevenzione incendi.</i> 		
01.02.26.C06	Controllo: Taratura delle regolazioni	Registrazione Registrazione Ispezione strumentale	ogni mese ogni mese ogni 6 mesi
01.02.28.C05	Controllo: Verifica della taratura		
01.02.26.C05	Controllo: Misura dei rendimenti		
01.02.28.C02	Controllo: Controllo generale	Controllo Controllo	ogni 12 mesi ogni 12 mesi
01.02.28.C01	Controllo: Controllo elettropompe		
01.02.R03	<p>Requisito: (Attitudine al) controllo della portata dei fluidi</p> <p><i>Gli elementi costituenti l'impianto di riscaldamento devono essere in grado di garantire valori minimi di portata dei fluidi circolanti.</i></p> <ul style="list-style-type: none"> • Livello minimo della prestazione: <i>Devono essere rispettati i livelli previsti in sede di progetto.</i> 		
01.02.26.C06	Controllo: Taratura delle regolazioni	Registrazione Ispezione a vista Registrazione Ispezione strumentale	ogni mese ogni mese ogni mese ogni 6 mesi
01.02.26.C03	Controllo: Controllo temperatura acqua in caldaia		
01.02.28.C05	Controllo: Verifica della taratura		
01.02.26.C05	Controllo: Misura dei rendimenti	Misurazioni Ispezione a vista	ogni 6 mesi ogni 12 mesi
01.02.26.C02	Controllo: Controllo temperatura acqua dell'impianto		
01.02.22.C01	Controllo: Controllo generale valvole	Ispezione a vista Ispezione a vista	ogni 12 mesi ogni 12 mesi
01.02.21.C01	Controllo: Controllo generale dei radiatori		
01.02.19.C02	Controllo: Controllo dispositivi di comando	Ispezione a vista Ispezione a vista	ogni 12 mesi ogni 12 mesi
01.02.19.C01	Controllo: Controllo generale		
01.02.02.C04	Controllo: Controllo tenuta tubazioni	Controllo a vista Controllo a vista	ogni 12 mesi ogni 12 mesi
01.02.02.C02	Controllo: Controllo generale		
01.02.28.C03	Controllo: Controllo pompa del bruciatore	Ispezione strumentale Controllo	ogni 12 mesi ogni 12 mesi
01.02.28.C01	Controllo: Controllo elettropompe		

01.02.01.C01 01.02.26.C01	Controllo: Controllo generale tubazioni Controllo: Analisi acqua dell'impianto	Ispezione a vista Ispezione strumentale	ogni anno ogni 2 anni
01.02.R09	Requisito: (Attitudine al) controllo delle dispersioni elettriche <i>Per evitare qualsiasi pericolo di folgorazione alle persone, causato da un contatto diretto, i componenti degli impianti di riscaldamento, capaci di condurre elettricità, devono essere dotati di collegamenti equipotenziali con l'impianto di terra dell'edificio.</i> <ul style="list-style-type: none"> Livello minimo della prestazione: Devono essere rispettati i livelli previsti in sede di progetto e nell'ambito della dichiarazione di conformità prevista dall'art.7 del regolamento di attuazione della Legge 5.3.1990 n.46. 		
01.02.19.C01 01.02.28.C01	Controllo: Controllo generale Controllo: Controllo elettropompe	Ispezione a vista Controllo	ogni 12 mesi ogni 12 mesi
01.02.R15	Requisito: Comodità di uso e manovra <i>Gli impianti di riscaldamento devono essere realizzati con materiali e componenti aventi caratteristiche di facilità di uso, di funzionalità e di manovrabilità.</i> <ul style="list-style-type: none"> Livello minimo della prestazione: In particolare l'altezza di installazione dal piano di calpestio dei componenti deve essere compresa fra 0.40 e 1.40 m, ad eccezione di quei componenti il cui azionamento avviene mediante comando a distanza (ad. es. telecomando a raggi infrarossi). 		
01.02.21.C01 01.02.19.C02 01.02.19.C01 01.02.28.C04 01.02.28.C01	Controllo: Controllo generale dei radiatori Controllo: Controllo dispositivi di comando Controllo: Controllo generale Controllo: Controllo tenuta elettrovalvole Controllo: Controllo elettropompe	Ispezione a vista Ispezione a vista Ispezione a vista Controllo Controllo	ogni 12 mesi ogni 12 mesi ogni 12 mesi ogni 12 mesi ogni 12 mesi
01.02.04	Valvola a sfera a passaggio totale filettata PN 10		
01.02.04.R01	Requisito: (Attitudine al) controllo della tenuta <i>Le valvole devono garantire la tenuta ad una pressione d'acqua interna uguale al maggiore dei due valori: la pressione di prova ammissibile (PPA) o 1,5 volte la pressione di esercizio ammissibile (PEA).</i> <ul style="list-style-type: none"> Livello minimo della prestazione: Per verificare questo requisito una valvola (montata in opera) viene sottoposta a prova con pressione d'acqua secondo quanto indicato dalla norma UNI EN 1074 o ad una prova con pressione d'aria a 6 bar secondo il prEN 12266. Al termine della prova non deve esserci alcuna perdita rilevabile visibilmente. 		
01.02.05	Valvola a tappo gommato		
01.02.05.R01	Requisito: (Attitudine al) controllo della tenuta <i>Le valvole devono garantire la tenuta ad una pressione d'acqua interna uguale al maggiore dei due valori: la pressione di prova ammissibile (PPA) o 1,5 volte la pressione di esercizio ammissibile (PEA).</i> <ul style="list-style-type: none"> Livello minimo della prestazione: Per verificare questo requisito una valvola (montata in opera) viene sottoposta a prova con pressione d'acqua secondo quanto indicato dalla norma UNI EN 1074 o ad una prova con pressione d'aria a 6 bar secondo il prEN 12266. Al termine della prova non deve esserci alcuna perdita rilevabile visibilmente. 		
01.02.10	Scambiatori di calore		
01.02.10.R01	Requisito: (Attitudine al) controllo dello scambio termico <i>Gli scambiatori devono essere in grado di garantire uno scambio termico con l'ambiente nel quale sono installati.</i> <ul style="list-style-type: none"> Livello minimo della prestazione: Il coefficiente di scambio termico da assicurare viene definito globale che è calcolato utilizzando la differenza di temperatura media logaritmica corretta e la superficie totale di scambio termico in contatto con il fluido, incluse alette o altri tipi di estensioni superficiali. 		
01.02.15	Valvole termostatiche per radiatori		
01.02.15.R01	Requisito: (Attitudine al) controllo della tenuta <i>Le valvole devono garantire la tenuta ad una pressione d'acqua interna uguale alla pressione di esercizio ammissibile (PFA).</i> <ul style="list-style-type: none"> Livello minimo della prestazione: Per verificare questo requisito una valvola viene sottoposta a prova con pressione d'acqua secondo quanto indicato dalla norma UNI EN 215. Al termine della prova non devono verificarsi perdite. 		
01.02.16	Valvole motorizzate		
01.02.16.R01	Requisito: (Attitudine al) controllo della tenuta <i>Le valvole devono garantire la tenuta ad una pressione d'acqua interna uguale al maggiore dei due valori: la pressione di prova ammissibile (PEA) o 1,5 volte la pressione di esercizio ammissibile (PFA).</i> <ul style="list-style-type: none"> Livello minimo della prestazione: Per verificare questo requisito una valvola finita viene sottoposta a prova con pressione d'acqua secondo quanto indicato dalla norma UNI EN 1074 o ad una prova con pressione d'aria a 6 bar secondo il prEN 12266. Al termine della prova non 		

	<i>deve esserci alcuna perdita rilevabile visibilmente.</i>		
01.02.17	Valvole a saracinesca		
01.02.17.R01	<p>Requisito: (Attitudine al) controllo della tenuta</p> <p><i>Le valvole devono essere realizzate in modo da garantire la tenuta alla pressione d'acqua di esercizio ammissibile.</i></p> <ul style="list-style-type: none"> • Livello minimo della prestazione: <i>Per verificare questo requisito una valvola viene sottoposta a prova con pressione e temperatura d'acqua secondo quanto indicato nel prospetto XII della norma UNI 9120. Al termine della prova non deve esserci alcuna perdita rilevabile visibilmente.</i> 		
01.02.18	Termostati		
01.02.18.R01	<p>Requisito: Resistenza meccanica</p> <p><i>I termostati d'ambiente devono essere costruiti in modo da sopportare le condizioni prevedibili nelle normali condizioni di impiego.</i></p> <ul style="list-style-type: none"> • Livello minimo della prestazione: <i>Per accertare la resistenza meccanica il termostato può essere sottoposto ad almeno 10000 manovre in accordo a quanto stabilito dalla norma CEI 61. Al termine della prova deve essere rispettato quanto previsto dalla norma UNI 9577.</i> 		
01.02.21	Radiatori		
01.02.21.R02	<p>Requisito: Comodità di uso e manovra</p> <p><i>I radiatori degli impianti di riscaldamento devono essere realizzati con materiali e componenti aventi caratteristiche di facilità di uso, di funzionalità e di manovrabilità.</i></p> <ul style="list-style-type: none"> • Livello minimo della prestazione: <i>In particolare l'altezza di installazione dal piano di calpestio dei componenti deve essere compresa fra 0.40 e 1.40 m ed è opportuno rispettare alcune distanze minime per un corretto funzionamento dei radiatori ed in particolare:</i> <ul style="list-style-type: none"> - <i>la distanza tra il pavimento e la parte inferiore del radiatore non sia minore di 11 cm;</i> - <i>la distanza tra il retro dei radiatori e la parete a cui sono appesi non sia inferiore a 5 cm;</i> - <i>la distanza tra la superficie dei radiatori ed eventuali nicchie non sia inferiore a 10 cm.</i> 		
01.02.22	Dispositivi di controllo e regolazione		
01.02.22.R01	<p>Requisito: Comodità di uso e manovra</p> <p><i>I dispositivi di regolazione e controllo degli impianti di riscaldamento devono essere realizzati con materiali e componenti aventi caratteristiche di facilità di uso, di funzionalità e di manovrabilità.</i></p> <ul style="list-style-type: none"> • Livello minimo della prestazione: <i>In particolare l'altezza di installazione dal piano di calpestio dei componenti deve essere compresa fra 0.40 e 1.40 m, ad eccezione di quei componenti il cui azionamento avviene mediante comando a distanza (ad. es. telecomando a raggi infrarossi).</i> 		

01.03 - Impianto di distribuzione del gas

Codice	Elementi Manutenibili / Requisiti e Prestazioni / Controlli	Tipologia	Frequenza
01.03.02	Tubazioni in polietilene		
01.03.02.R01	<p>Requisito: (Attitudine al) controllo della portata dei fluidi</p> <p><i>Le tubazioni devono essere in grado di garantire in ogni momento la portata e la pressione richiesti dall'impianto.</i></p> <ul style="list-style-type: none"> • Livello minimo della prestazione: <i>Per la verifica dei valori della portata si possono effettuare prove di tutte le tubazioni con una pressione pari ai valori indicati dalla norma UNI. Al termine della prova se vengono rilevate delle bollicine il tubo deve essere rifiutato. Se non vengono rilevate bollicine il tubo deve essere accettato.</i> 		
01.03.03.C03	Controllo: Controllo tenuta	Controllo a vista	ogni 12 mesi
01.03.03.C02	Controllo: Controllo generale	Controllo a vista	ogni 12 mesi
01.03.02.C03	Controllo: Controllo tenuta	Controllo a vista	ogni 12 mesi
01.03.02.C02	Controllo: Controllo generale	Controllo a vista	ogni 12 mesi
01.03.03	Tubazioni in rame		
01.03.03.R01	<p>Requisito: (Attitudine al) controllo della portata dei fluidi</p> <p><i>Le tubazioni devono essere in grado di garantire in ogni momento la portata e la pressione richiesti dall'impianto.</i></p> <ul style="list-style-type: none"> • Livello minimo della prestazione: <i>Per la verifica dei valori della portata si possono effettuare prove di tutte le tubazioni con una pressione pari ai valori indicati dalla norma UNI EN 1057. Il tubo sottoposto a prova deve essere collegato ad una sorgente di aria in pressione. Nel tubo deve essere mantenuta una pressione d'aria di 4 bar (0,4 MPa). Il tubo deve essere immerso completamente in acqua per un periodo di tempo minimo di 10 s, durante il quale va verificata l'eventuale emissione di bollicine dal tubo. Se vengono rilevate delle bollicine il tubo deve essere rifiutato. Se non vengono rilevate bollicine il tubo deve essere accettato.</i> 		

02 - IMPIANTO IDRICO SANITARIO

02.01 - Impianto di distribuzione acqua fredda e calda

Codice	Elementi Manutenibili / Requisiti e Prestazioni / Controlli	Tipologia	Frequenza
02.01	Impianto di distribuzione acqua fredda e calda		
02.01.R01	<p>Requisito: (Attitudine al) controllo della combustione</p> <p><i>Gli elementi dell'impianto idrico sanitario devono essere in grado di garantire processi di combustione a massimo rendimento con una produzione minima di scorie e di sostanze inquinanti.</i></p> <ul style="list-style-type: none"> • Livello minimo della prestazione: <i>Il controllo della combustione può essere verificato rilevando:</i> <ul style="list-style-type: none"> - la temperatura dei fumi di combustione; - la temperatura dell'aria comburente; - la quantità di anidride carbonica (CO₂) e di ossido di carbonio (CO) presente (in % del volume) nei residui della combustione e rilevata all'uscita del gruppo termico; - l'indice di fumosità Bacharach (per i generatori funzionanti a combustibile liquido). 	Controllo a vista	ogni 12 mesi
02.01.R06	<p>Requisito: (Attitudine al) controllo delle dispersioni elettriche</p> <p><i>Gli elementi dell'impianto idrico sanitario capaci di condurre elettricità devono essere dotati di collegamenti equipotenziali con l'impianto di terra dell'edificio per evitare alle persone qualsiasi pericolo di folgorazioni per contatto diretto secondo quanto prescritto dalla norma CEI 64-8.</i></p> <ul style="list-style-type: none"> • Livello minimo della prestazione: <i>Devono essere rispettati i livelli minimi di progetto.</i> 		
02.01.11.C02	Controllo: Controllo quadri elettrici		
02.01.02	Lavabo per disabili		
02.01.02.R01	<p>Requisito: (Attitudine al) controllo della portata dei fluidi</p> <p><i>I lavamani sospesi devono garantire valori minimi di portata dei fluidi per un corretto funzionamento dell'impianto.</i></p> <ul style="list-style-type: none"> • Livello minimo della prestazione: <i>Facendo funzionare contemporaneamente tutte le bocche di erogazione dell'acqua fredda previste in fase di calcolo per almeno 30 minuti consecutivi, la portata di ogni bocca deve rimanere invariata e pari a quella di progetto (con una tolleranza del 10%).</i> 	Revisione Revisione Revisione Controllo a vista Controllo a vista Controllo a vista Controllo a vista Controllo a vista Controllo a vista	quando occorre quando occorre ogni mese ogni mese ogni mese ogni 6 mesi ogni anno ogni anno ogni 12 mesi
02.01.17.C02	Controllo: Verifica dei flessibili		
02.01.12.C03	Controllo: Verifica dei flessibili		
02.01.16.C02	Controllo: Verifica dei flessibili		
02.01.21.C04	Controllo: Verifica di tenuta degli scarichi		
02.01.21.C02	Controllo: Verifica degli scarichi dei vasi		
02.01.22.C01	Controllo: Controllo generale		
02.01.18.C03	Controllo: Controllo tenuta		
02.01.11.C06	Controllo: Controllo valvole		
02.01.11.C04	Controllo: Controllo tenuta		
02.01.02.R02	<p>Requisito: Comodità di uso e manovra</p> <p><i>I lavamani sospesi devono essere montati in modo da assicurare facilità di uso, funzionalità e manovrabilità.</i></p> <ul style="list-style-type: none"> • Livello minimo della prestazione: <i>I lavabi saranno posizionati a 5 cm dalla vasca, a 10 cm dal vaso e dal bidet, a 15 cm dalla parete e dovranno avere uno spazio frontale libero da ostacoli di almeno 55 cm; nel caso che il lavabo debba essere utilizzato da persone con ridotte capacità motorie il lavabo sarà posizionato con il bordo superiore a non più di 80 cm dal pavimento e con uno spazio frontale libero da ostacoli di almeno 80 cm.</i> 	Controllo a vista Controllo a vista Controllo a vista Controllo a vista Controllo a vista Controllo a vista	ogni mese ogni mese ogni mese ogni mese ogni mese ogni mese
02.01.17.C01	Controllo: Verifica ancoraggio		
02.01.16.C01	Controllo: Verifica ancoraggio		
02.01.13.C01	Controllo: Verifica ancoraggio		
02.01.12.C05	Controllo: Verifica sedile coprivaso		
02.01.12.C01	Controllo: Verifica ancoraggio		
02.01.21.C05	Controllo: Verifica sedile coprivaso		
02.01.03	Vaso igienico per disabili		
02.01.03.R01	<p>Requisito: (Attitudine al) controllo della portata dei fluidi</p> <p><i>I vasi igienici dell'impianto idrico sanitario devono essere in grado di garantire valori minimi di portata dei fluidi.</i></p> <ul style="list-style-type: none"> • Livello minimo della prestazione: <i>Bisogna accertare che facendo funzionare contemporaneamente tutte le bocche di erogazione dell'acqua fredda previste in fase di calcolo per almeno 30 minuti consecutivi, la portata di ogni bocca rimanga invariata e pari a quella di progetto (con una tolleranza del 10%).</i> 		
02.01.03.R02	<p>Requisito: Comodità di uso e manovra</p> <p><i>I vasi igienici devono presentare caratteristiche di facilità di uso, di funzionalità e di manovrabilità.</i></p> <ul style="list-style-type: none"> • Livello minimo della prestazione: <i>I vasi igienici devono essere fissati al pavimento o alla parete in</i> 		

	<i>modo tale da essere facilmente rimossi senza demolire l'intero apparato sanitario; inoltre dovranno essere posizionati a 10 cm dalla vasca e dal lavabo, a 15 cm dalla parete, a 20 cm dal bidet e dovranno avere uno spazio frontale libero da ostacoli di almeno 55 cm.</i>		
02.01.05	Lavabo senza colonna		
02.01.05.R01	<p>Requisito: (Attitudine al) controllo della portata dei fluidi</p> <p><i>I lavamani sospesi devono garantire valori minimi di portata dei fluidi per un corretto funzionamento dell'impianto.</i></p> <ul style="list-style-type: none"> • Livello minimo della prestazione: <i>Facendo funzionare contemporaneamente tutte le bocche di erogazione dell'acqua fredda previste in fase di calcolo per almeno 30 minuti consecutivi, la portata di ogni bocca deve rimanere invariata e pari a quella di progetto (con una tolleranza del 10%).</i> 		
02.01.05.R02	<p>Requisito: Comodità di uso e manovra</p> <p><i>I lavamani sospesi devono essere montati in modo da assicurare facilità di uso, funzionalità e manovrabilità.</i></p> <ul style="list-style-type: none"> • Livello minimo della prestazione: <i>I lavabi saranno posizionati a 5 cm dalla vasca, a 10 cm dal vaso e dal bidet, a 15 cm dalla parete e dovranno avere uno spazio frontale libero da ostacoli di almeno 55 cm; nel caso che il lavabo debba essere utilizzato da persone con ridotte capacità motorie il lavabo sarà posizionato con il bordo superiore a non più di 80 cm dal pavimento e con uno spazio frontale libero da ostacoli di almeno 80 cm.</i> 		
02.01.06	Rubinetti d'arresto a cappuccio		
02.01.06.R01	<p>Requisito: (Attitudine al) controllo della tenuta</p> <p><i>Le valvole devono garantire la tenuta ad una pressione d'acqua interna uguale al maggiore dei due valori: la pressione di prova ammissibile (PPA) o 1,5 volte la pressione di esercizio ammissibile (PEA).</i></p> <ul style="list-style-type: none"> • Livello minimo della prestazione: <i>Per verificare questo requisito una valvola (montata in opera) viene sottoposta a prova con pressione d'acqua secondo quanto indicato dalla norma UNI EN 1074 o ad una prova con pressione d'aria a 6 bar secondo il prEN 12266. Al termine della prova non deve esserci alcuna perdita rilevabile visibilmente.</i> 		
02.01.20.C01	Controllo: Controllo generale	Ispezione a vista	ogni 3 mesi
02.01.07	Presa di lavaggio		
02.01.07.R01	<p>Requisito: (Attitudine al) controllo della portata dei fluidi</p> <p><i>I rubinetti devono essere in grado di garantire valori minimi di portata dei fluidi.</i></p> <ul style="list-style-type: none"> • Livello minimo della prestazione: <i>Il dimensionamento delle reti di distribuzione dell'acqua fredda e calda può essere verificato mediante l'individuazione della portata massima contemporanea utilizzando il metodo delle unità di carico (UC). Pertanto bisogna accertare che facendo funzionare contemporaneamente tutte le bocche di erogazione dell'acqua fredda previste in fase di calcolo per almeno 30 minuti consecutivi, la portata di ogni bocca rimanga invariata e pari a quella di progetto (con una tolleranza del 10%).</i> 		
02.01.07.R02	<p>Requisito: (Attitudine al) controllo della tenuta</p> <p><i>I rubinetti devono essere in grado di garantire la tenuta del fluido evitando perdite.</i></p> <ul style="list-style-type: none"> • Livello minimo della prestazione: <i>Devono essere rispettati i valori specifici indicati dalla norma per i vari componenti i rubinetti.</i> 		
02.01.07.R03	<p>Requisito: Comodità di uso e manovra</p> <p><i>I rubinetti devono presentare caratteristiche di facilità di uso, di funzionalità e di manovrabilità.</i></p> <ul style="list-style-type: none"> • Livello minimo della prestazione: <i>Devono essere rispettati le varie indicazioni fornite dalle norme per i vari sanitari.</i> 		
02.01.11	Autoclave		
02.01.11.R01	<p>Requisito: (Attitudine al) controllo della portata dei fluidi</p> <p><i>Gli impianti autoclave dell'impianto idrico sanitario devono essere in grado di garantire valori minimi di portata dei fluidi circolanti.</i></p> <ul style="list-style-type: none"> • Livello minimo della prestazione: <i>Il dimensionamento delle reti di distribuzione dell'acqua fredda e calda può essere verificato mediante l'individuazione della portata massima contemporanea utilizzando il metodo delle unità di carico (UC). Pertanto bisogna accertare che facendo funzionare contemporaneamente tutte le bocche di erogazione dell'acqua fredda previste in fase di calcolo per almeno 30 minuti consecutivi, la portata di ogni bocca rimanga invariata e pari a quella di progetto (con una tolleranza del 10%).</i> 		
02.01.12	Vasi igienici a sedile		
02.01.12.R01	<p>Requisito: (Attitudine al) controllo della portata dei fluidi</p> <p><i>I vasi igienici dell'impianto idrico sanitario devono essere in grado di garantire valori minimi di portata dei fluidi.</i></p> <ul style="list-style-type: none"> • Livello minimo della prestazione: <i>Bisogna accertare che facendo funzionare contemporaneamente tutte le bocche di erogazione dell'acqua fredda previste in fase di calcolo per almeno 30 minuti consecutivi, la portata di ogni bocca rimanga invariata e pari a quella di progetto (con una</i> 		

	<i>tolleranza del 10%).</i>		
02.01.12.R02	<p>Requisito: Comodità di uso e manovra</p> <p><i>I vasi igienici devono presentare caratteristiche di facilità di uso, di funzionalità e di manovrabilità.</i></p> <ul style="list-style-type: none"> • Livello minimo della prestazione: <i>I vasi igienici devono essere fissati al pavimento o alla parete in modo tale da essere facilmente rimossi senza demolire l'intero apparato sanitario; inoltre dovranno essere posizionati a 10 cm dalla vasca e dal lavabo, a 15 cm dalla parete, a 20 cm dal bidet e dovranno avere uno spazio frontale libero da ostacoli di almeno 55 cm.</i> 		
02.01.13	Vasi igienici a pavimento		
02.01.13.R01	<p>Requisito: (Attitudine al) controllo della portata dei fluidi</p> <p><i>I vasi igienici dell'impianto idrico sanitario devono essere in grado di garantire valori minimi di portata dei fluidi.</i></p> <ul style="list-style-type: none"> • Livello minimo della prestazione: <i>Bisogna accertare che facendo funzionare contemporaneamente tutte le bocche di erogazione dell'acqua fredda previste in fase di calcolo per almeno 30 minuti consecutivi, la portata di ogni bocca rimanga invariata e pari a quella di progetto (con una tolleranza del 10%).</i> 		
02.01.16	Bidet		
02.01.16.R01	<p>Requisito: Comodità di uso e manovra</p> <p><i>I bidet devono presentare caratteristiche di facilità di uso, di funzionalità e di manovrabilità.</i></p> <ul style="list-style-type: none"> • Livello minimo della prestazione: <i>I bidet devono essere fissati al pavimento in modo tale da essere facilmente rimossi senza demolire l'intero apparato sanitario; inoltre dovranno essere posizionati a 10 cm dalla vasca e dal lavabo, a 15 cm dalla parete, a 20 cm dal vaso e dovranno avere uno spazio frontale libero da ostacoli di almeno 55 cm.</i> 		
02.01.16.R02	<p>Requisito: Resistenza a manovre e sforzi d'uso</p> <p><i>Gli apparecchi sanitari e la rubinetteria devono essere in grado di contrastare in modo efficace il prodursi di deformazioni o rotture in seguito ad operazioni di manovra o di utilizzo.</i></p> <ul style="list-style-type: none"> • Livello minimo della prestazione: <i>I rubinetti di erogazione, i miscelatori termostatici ed i terminali di erogazione in genere dotati di parti mobili utilizzate dagli utenti per usufruire dei relativi servizi igienici possono essere sottoposti a cicli di apertura/chiusura, realizzati secondo le modalità indicate dalle norme controllando al termine di tali prove il mantenimento dei livelli prestazionali richiesti dalla normativa. La pressione esercitata per azionare i rubinetti di erogazione, i miscelatori e le valvole non deve superare i 10 Nm.</i> 		
02.01.16.R03	<p>Requisito: (Attitudine al) controllo della portata dei fluidi</p> <p><i>Gli apparecchi sanitari dell'impianto idrico sanitario devono essere in grado di garantire valori minimi di portata dei fluidi.</i></p> <ul style="list-style-type: none"> • Livello minimo della prestazione: <i>Bisogna accertare che facendo funzionare contemporaneamente tutte le bocche di erogazione dell'acqua fredda previste in fase di calcolo per almeno 30 minuti consecutivi, la portata di ogni bocca rimanga invariata e pari a quella di progetto (con una tolleranza del 10%).</i> 		
02.01.17	Lavamani sospesi		
02.01.17.R01	<p>Requisito: (Attitudine al) controllo della portata dei fluidi</p> <p><i>I lavamani sospesi devono garantire valori minimi di portata dei fluidi per un corretto funzionamento dell'impianto.</i></p> <ul style="list-style-type: none"> • Livello minimo della prestazione: <i>Facendo funzionare contemporaneamente tutte le bocche di erogazione dell'acqua fredda previste in fase di calcolo per almeno 30 minuti consecutivi, la portata di ogni bocca deve rimanere invariata e pari a quella di progetto (con una tolleranza del 10%).</i> 		
02.01.17.R02	<p>Requisito: Comodità di uso e manovra</p> <p><i>I lavamani sospesi devono essere montati in modo da assicurare facilità di uso, funzionalità e manovrabilità.</i></p> <ul style="list-style-type: none"> • Livello minimo della prestazione: <i>I lavabi saranno posizionati a 5 cm dalla vasca, a 10 cm dal vaso e dal bidet, a 15 cm dalla parete e dovranno avere uno spazio frontale libero da ostacoli di almeno 55 cm; nel caso che il lavabo debba essere utilizzato da persone con ridotte capacità motorie il lavabo sarà posizionato con il bordo superiore a non più di 80 cm dal pavimento e con uno spazio frontale libero da ostacoli di almeno 80 cm.</i> 		
02.01.18	Tubi in acciaio zincato		
02.01.18.R01	<p>Requisito: (Attitudine al) controllo della portata dei fluidi</p> <p><i>Le tubazioni devono essere in grado di garantire in ogni momento la portata e la pressione richiesti dall'impianto.</i></p> <ul style="list-style-type: none"> • Livello minimo della prestazione: <i>Per la verifica idrostatica effettuare una prova di tutte le tubazioni con una pressione pari ai valori indicati dalla norma UNI 6363 derivanti dalla formula $P = 20 ds/D$ e per un periodo minimo di 10 secondi, dove d è la sollecitazione unitaria pari al 60% del carico unitario di snervamento (N/mm^2); s è lo spessore nominale del tubo espresso in mm; D è il diametro esterno della tubazione. Per i tubi aventi diametro esterno maggiore di 219,1 mm i risultati della prova idraulica devono essere forniti dal fabbricante.</i> 		

02.01.19	Cassette di scarico a zaino		
02.01.19.R01	<p>Requisito: (Attitudine al) controllo della portata dei fluidi</p> <p><i>Le cassette di scarico devono garantire valori minimi di portata dei fluidi per un corretto funzionamento dell'impianto.</i></p> <ul style="list-style-type: none"> • Livello minimo della prestazione: <i>Facendo funzionare contemporaneamente tutte le bocche di erogazione dell'acqua fredda previste in fase di calcolo per almeno 30 minuti consecutivi, la portata di ogni bocca deve rimanere invariata e pari a quella di progetto (con una tolleranza del 10%).</i> 		
02.01.20	Miscelatori meccanici		
02.01.20.R01	<p>Requisito: (Attitudine al) controllo della portata dei fluidi</p> <p><i>I miscelatori meccanici devono essere in grado di garantire valori minimi di portata dei fluidi.</i></p> <ul style="list-style-type: none"> • Livello minimo della prestazione: <i>Tutte le letture delle portate a 0,01 MPa (0,1 bar) devono essere comprese nel campo appropriato del prospetto 12 della norma UNI EN 1286.</i> 		
02.01.21	Apparecchi sanitari e rubinetteria		
02.01.21.R01	<p>Requisito: (Attitudine al) controllo della portata dei fluidi</p> <p><i>Gli apparecchi sanitari e la relativa rubinetteria devono essere in grado di garantire valori minimi di portata dei fluidi.</i></p> <ul style="list-style-type: none"> • Livello minimo della prestazione: <i>Bisogna accertare che facendo funzionare contemporaneamente tutte le bocche di erogazione dell'acqua fredda previste in fase di calcolo per almeno 30 minuti consecutivi, la portata di ogni bocca rimanga invariata e pari a quella di progetto (con una tolleranza del 10%).</i> 		
02.01.21.R02	<p>Requisito: Comodità di uso e manovra</p> <p><i>Gli apparecchi sanitari e la relativa rubinetteria devono presentare caratteristiche di facilità di uso, di funzionalità e di manovrabilità.</i></p> <ul style="list-style-type: none"> • Livello minimo della prestazione: <i>I vasi igienici ed i bidet devono essere fissati al pavimento in modo tale da essere facilmente rimossi senza demolire l'intero apparato sanitario; inoltre dovranno essere posizionati a 10 cm dalla vasca e dal lavabo, a 15 cm dalla parete, a 20 cm dal bidet o dal vaso e dovranno avere uno spazio frontale libero da ostacoli di almeno 55 cm. I lavabi saranno posizionati a 5 cm dalla vasca, a 10 cm dal vaso e dal bidet, a 15 cm dalla parete e dovranno avere uno spazio frontale libero da ostacoli di almeno 55 cm; nel caso che il lavabo debba essere utilizzato da persone con ridotte capacità motorie il lavabo sarà posizionato con il bordo superiore a non più di 80 cm dal pavimento e con uno spazio frontale libero da ostacoli di almeno 80 cm.</i> 		
02.01.23	Ventilatori d'estrazione		
02.01.23.R02	<p>Requisito: (Attitudine al) controllo del rumore prodotto</p> <p><i>I ventilatori d'estrazione devono garantire un livello di rumore nell'ambiente esterno e in quelli abitativi entro i limiti prescritti dal D.P.C.M. 1.3.1991.</i></p> <ul style="list-style-type: none"> • Livello minimo della prestazione: <i>I valori di emissione acustica possono essere verificati "in situ", procedendo alle verifiche previste dalle norme UNI (in particolare UNI EN 27574), oppure verificando che i valori dichiarati dal produttore di elementi facenti parte dell'impianto siano conformi alla normativa.</i> 		

02.02 - Impianto acquedotto

Codice	Elementi Manutenibili / Requisiti e Prestazioni / Controlli	Tipologia	Frequenza
02.02.01	Gruppo di riempimento		
02.02.01.R02	<p>Requisito: (Attitudine al) controllo della tenuta</p> <p><i>I gruppi di riempimento devono essere in grado di garantire la tenuta del fluido evitando perdite.</i></p> <ul style="list-style-type: none"> • Livello minimo della prestazione: <i>La tenuta del gruppo di riempimento viene verificata eseguendo la prova indicata dalla norma UNI EN 1567. Secondo tale prova si applica una pressione dell'acqua di 25 bar al raccordo di ingresso del riduttore e di 16 bar al raccordo di uscita del riduttore, per un periodo di 10 min. Al termine della prova non deve verificarsi alcuna perdita o deformazione permanente.</i> 		
02.02.04	Valvola a sfera a passaggio totale filettata PN 10		
02.02.04.R01	<p>Requisito: (Attitudine al) controllo della tenuta</p> <p><i>Le valvole devono garantire la tenuta ad una pressione d'acqua interna uguale al maggiore dei due valori: la pressione di prova ammissibile (PPA) o 1,5 volte la pressione di esercizio ammissibile (PEA).</i></p> <ul style="list-style-type: none"> • Livello minimo della prestazione: <i>Per verificare questo requisito una valvola (montata in opera) viene sottoposta a prova con pressione d'acqua secondo quanto indicato dalla norma UNI EN 1074 o ad una prova con pressione d'aria a 6 bar secondo il prEN 12266. Al termine della prova non deve esserci alcuna perdita rilevabile visibilmente.</i> 		

02.02.06	Riduttore di pressione per acqua sanitaria		
02.02.06.R02	<p>Requisito: (Attitudine al) controllo della tenuta</p> <p><i>I riduttori di pressione devono essere in grado di garantire la tenuta del fluido evitando perdite.</i></p> <ul style="list-style-type: none"> • Livello minimo della prestazione: <i>La tenuta del riduttore viene verificata eseguendo la prova indicata dalla norma UNI EN 1567. Secondo tale prova si applica una pressione dell'acqua di 25 bar al raccordo di ingresso del riduttore e di 16 bar al raccordo di uscita del riduttore, per un periodo di 10 min. Al termine della prova non deve verificarsi alcuna perdita o deformazione permanente.</i> 	Revisione Ispezione a vista Controllo a vista	ogni 6 mesi ogni 6 mesi ogni 6 mesi
02.02.10.C01	Controllo: Verifica dei flessibili		
02.02.11.C02	Controllo: Verifica galleggiante		
02.02.11.C01	Controllo: Controllo generale		
02.02.08	Valvole a farfalla		
02.02.08.R01	<p>Requisito: (Attitudine al) controllo della tenuta</p> <p><i>Le valvole devono garantire la tenuta ad una pressione d'acqua interna uguale al maggiore dei due valori: la pressione di prova ammissibile (PPA) o 1,5 volte la pressione di esercizio ammissibile (PEA).</i></p> <ul style="list-style-type: none"> • Livello minimo della prestazione: <i>Per verificare questo requisito una valvola (montata in opera) viene sottoposta a prova con pressione d'acqua secondo quanto indicato dalla norma UNI EN 1074 o ad una prova con pressione d'aria a 6 bar secondo il prEN 12266. Al termine della prova non deve esserci alcuna perdita rilevabile visibilmente.</i> 		
02.02.09	Tubazioni in acciaio zincato		
02.02.09.R02	<p>Requisito: (Attitudine al) controllo della portata dei fluidi</p> <p><i>Le tubazioni devono essere in grado di garantire in ogni momento la portata e la pressione richiesti dall'impianto.</i></p> <ul style="list-style-type: none"> • Livello minimo della prestazione: <i>Per la verifica idrostatica effettuare una prova di tutte le tubazioni con una pressione pari ai valori indicati dalla norma UNI 6363 derivanti dalla formula $P = 20 ds/D$ e per un periodo minimo di 10 secondi, dove d è la sollecitazione unitaria pari al 60% del carico unitario di snervamento (N/mm^2); s è lo spessore nominale del tubo espresso in mm; D è il diametro esterno della tubazione. Per i tubi aventi diametro esterno maggiore di 219,1 mm i risultati della prova idraulica devono essere forniti dal fabbricante.</i> 		
02.02.10	Rubinetti		
02.02.10.R01	<p>Requisito: (Attitudine al) controllo della portata dei fluidi</p> <p><i>I rubinetti devono essere in grado di garantire valori minimi di portata dei fluidi.</i></p> <ul style="list-style-type: none"> • Livello minimo della prestazione: <i>Il dimensionamento delle reti di distribuzione dell'acqua fredda e calda può essere verificato mediante l'individuazione della portata massima contemporanea utilizzando il metodo delle unità di carico (UC). Pertanto bisogna accertare che facendo funzionare contemporaneamente tutte le bocche di erogazione dell'acqua fredda previste in fase di calcolo per almeno 30 minuti consecutivi, la portata di ogni bocca rimanga invariata e pari a quella di progetto (con una tolleranza del 10%).</i> 		
02.02.10.R02	<p>Requisito: (Attitudine al) controllo della tenuta</p> <p><i>I rubinetti devono essere in grado di garantire la tenuta del fluido evitando perdite.</i></p> <ul style="list-style-type: none"> • Livello minimo della prestazione: <i>Devono essere rispettati i valori specifici indicati dalla norma per i vari componenti i rubinetti.</i> 		
02.02.10.R03	<p>Requisito: Comodità di uso e manovra</p> <p><i>I rubinetti devono presentare caratteristiche di facilità di uso, di funzionalità e di manovrabilità.</i></p> <ul style="list-style-type: none"> • Livello minimo della prestazione: <i>Devono essere rispettati le varie indicazioni fornite dalle norme per i vari sanitari.</i> 		

02.03 - Impianto di smaltimento acque reflue

Codice	Elementi Manutenibili / Requisiti e Prestazioni / Controlli	Tipologia	Frequenza
02.03.01	Stazioni di sollevamento		
02.03.01.R02	<p>Requisito: (Attitudine al) controllo delle dispersioni elettriche</p> <p><i>Il gruppo di pompaggio deve essere protetto da un morsetto di terra contro la formazione di cariche positive. Il morsetto di terra deve essere collegato direttamente ad un conduttore di terra.</i></p> <ul style="list-style-type: none"> • Livello minimo della prestazione: <i>L'apparecchiatura elettrica deve funzionare in modo sicuro nell'ambiente e nelle condizioni di lavoro specificate ed alle caratteristiche e tolleranze di alimentazione elettrica dichiarate, tenendo conto delle disfunzioni prevedibili (EN 60204-1, punti 4, 7, 8, 13 e 18).</i> 		

03 - IMPIANTO ANTINCENDIO

03.01 - Impianto di sicurezza e antincendio

Codice	Elementi Manutenibili / Requisiti e Prestazioni / Controlli	Tipologia	Frequenza
03.01	Impianto di sicurezza e antincendio		
03.01.R01	Requisito: Resistenza alla vibrazione <i>Gli elementi dell'impianto devono essere idonei e posti in opera in modo da resistere alle vibrazioni che dovessero insorgere nell'ambiente di impiego senza compromettere il regolare funzionamento.</i>		
03.01.06.C01	Controllo: Controllo DAS	Prova	ogni anno
03.01.01	Estintore portatile kG 6 a polvere		
03.01.01.R01	Requisito: (Attitudine al) controllo della portata dei fluidi <i>Gli estintori ed i relativi accessori (sicura, valvola di sicurezza, tubo flessibile) in rapporto al tipo di estinguente utilizzato devono garantire una portata della carica in grado di garantire i valori minimi di portata stabiliti per legge.</i>		
	<ul style="list-style-type: none"> Livello minimo della prestazione: <i>Le cariche nominali che devono assicurare gli estintori carrellati sono le seguenti:</i> <ul style="list-style-type: none"> - per estintori a schiuma una carica di 50-100-150 litri; - per estintori a polvere chimica una carica di 30-50-100-150 Kg; - per estintori ad anidride carbonica una carica di 18-27-54 Kg; - per estintori ad idrocarburi alogenati una carica di 30-50 Kg. 		
03.01.08.C01	Controllo: Controllo carica	Controllo a vista	ogni mese
03.01.01.C01	Controllo: Controllo carica	Controllo a vista	ogni mese
03.01.05.C05	Controllo: Controllo serbatoio	Ispezione a vista	ogni 6 mesi
03.01.05.C04	Controllo: Controllo pressioni di esercizio	Ispezione a vista	ogni 6 mesi
03.01.05.C02	Controllo: Controllo generale gruppo di pressurizzazione	Ispezione a vista	ogni 6 mesi
03.01.05.C01	Controllo: Controllo generale erogatori	Controllo a vista	ogni 6 mesi
03.01.10.C02	Controllo: Controllo generale naspi	Ispezione a vista	ogni 6 mesi
03.01.04.C01	Controllo: Controllo della pressione di esercizio	Ispezione strumentale	ogni 12 mesi
03.01.10.C01	Controllo: Controllo della pressione di esercizio	Ispezione strumentale	ogni 12 mesi
03.01.09.C04	Controllo: Controllo generale	Controllo a vista	ogni 12 mesi
03.01.09.C01	Controllo: Controllo a tenuta	Controllo a vista	ogni 12 mesi
03.01.01.R03	Requisito: Comodità di uso e manovra <i>Gli estintori ed i relativi accessori (sicura, valvola di sicurezza, tubo flessibile) devono presentare caratteristiche di facilità di uso, di funzionalità e di manovrabilità.</i>		
	<ul style="list-style-type: none"> Livello minimo della prestazione: <i>E' opportuno che sia assicurata la qualità della progettazione, della fabbricazione e dell'installazione dei materiali e componenti con riferimento a quanto indicato dalle norme (norma UNI EN 3-5) e come certificato dalle ditte costruttrici di detti materiali e componenti.</i> 		
03.01.08.C02	Controllo: Controllo generale	Controllo a vista	ogni mese
03.01.08.C03	Controllo: Controllo tenuta valvole	Registrazione	ogni 6 mesi
03.01.04	Idranti		
03.01.04.R01	Requisito: (Attitudine al) controllo della portata dei fluidi <i>Gli idranti devono essere in grado di garantire in ogni momento la portata e la pressione richiesti dall'impianto ed assicurare che siano rispettati i tempi previsti dalle normative specifiche per gli interventi.</i>		
	<ul style="list-style-type: none"> Livello minimo della prestazione: <i>La portata degli idranti è espressa dalla relazione indicata nell'appendice della norma 9485. La prova per la determinazione della portata degli idranti va eseguita secondo le modalità indicate dalla norma UNI ISO 3555. La prova va eseguita valutando, per dieci valori di portata dell'idrante, le relative perdite di carico piezometrico rilevate con un manometro.</i> 		
03.01.05	Impianto di spegnimento incendi a sprinkler		
03.01.05.R01	Requisito: (Attitudine al) controllo della portata dei fluidi <i>Gli erogatori (essendo progettati per reagire ad una determinata temperatura per rilasciare acqua) devono essere in grado di garantire in ogni momento la portata e la pressione richiesti dall'impianto ed assicurare che siano rispettati i tempi previsti dalle normative specifiche per gli interventi.</i>		
	<ul style="list-style-type: none"> Livello minimo della prestazione: <i>Le prove per accertare il valore della portata degli erogatori viene effettuata seguendo le modalità indicate nel punto 5.12 della norma UNI 9491 e confrontando i valori ottenuti con quelli minimi prescritti dalla stessa norma (prospetto IV).</i> 		
03.01.06	Serrande tagliafuoco		
03.01.06.R02	Requisito: Efficienza		

	<p><i>La serranda ed il relativo dispositivo di azionamento di sicurezza devono garantire la massima efficienza di funzionamento.</i></p> <ul style="list-style-type: none"> • Livello minimo della prestazione: <i>Il DAS deve essere sottoposto a prova in modo da simulare le condizioni di accoppiamento di cui in 9. La prova deve essere eseguita in ambiente a temperatura di (25 +/- 5)°C, ed al termine si deve avere che:</i> <ul style="list-style-type: none"> - al comando di chiusura il DAS si metta in posizione di chiusura in non più di 25 s; questa operazione deve essere ripetuta minimo 50 volte; - dopo avere sottoposto il DAS a 2 000 cicli di funzionamento, il tempo di cui al punto precedente non sia incrementato di oltre il 10%. 		
03.01.07	Centrale di controllo e segnalazione		
03.01.07.R02	<p>Requisito: Efficienza</p> <p><i>La centrale di controllo e segnalazione deve entrare nella condizione di allarme incendio a seguito della ricezione dei segnali e dopo che gli stessi siano stati elaborati ed interpretati come allarme incendio.</i></p> <ul style="list-style-type: none"> • Livello minimo della prestazione: <i>L'elaborazione dei segnali provenienti dai rivelatori d'incendio in aggiunta a quello richiesto per prendere la decisione di segnalare l'allarme incendio non deve ritardare la segnalazione della condizione di allarme incendio per più di 10 s. Nel caso di attivazione di segnalazione manuale di allarme la centrale deve entrare nella condizione di allarme incendio entro 10 s. La condizione di allarme incendio deve essere indicata senza alcun intervento manuale e viene attuata con: una segnalazione luminosa, una segnalazione visiva delle zone in allarme e un segnale acustico.</i> <p><i>La centrale di controllo e segnalazione può essere in grado di ritardare l'azionamento delle uscite verso i dispositivi di allarme incendio e/o ai dispositivi di trasmissione di allarme incendio.</i></p>		
03.01.07.R06	<p>Requisito: Resistenza alla vibrazione</p> <p><i>I materiali ed i componenti della centrale di controllo e segnalazione devono essere realizzati con materiali idonei e posti in opera in modo da resistere alle vibrazioni che dovessero insorgere nell'ambiente di impiego.</i></p> <ul style="list-style-type: none"> • Livello minimo della prestazione: <i>Il campione deve essere sottoposto alla prova di vibrazioni applicando i seguenti carichi:</i> <ul style="list-style-type: none"> a) gamma di frequenza: da 10 Hz a 150 Hz; b) ampiezza di accelerazione: 0,981 m s⁻² (0,1 g n); c) numero degli assi: 3; d) numero di cicli per asse: 1 per ciascuna condizione di funzionamento. <p><i>Alla fine della prova il campione deve essere controllato al fine di evidenziare che le tensioni in uscita siano entro le specifiche e deve essere verificata visivamente l'assenza di danni meccanici, sia internamente che esternamente.</i></p>		
03.01.08	Estintori ad anidride carbonica		
03.01.08.R01	<p>Requisito: (Attitudine al) controllo della portata dei fluidi</p> <p><i>Gli estintori ed i relativi accessori (sicura, valvola di sicurezza, tubo flessibile) in rapporto al tipo di estinguente utilizzato devono garantire una portata della carica in grado di garantire i valori minimi di portata stabiliti per legge.</i></p> <ul style="list-style-type: none"> • Livello minimo della prestazione: <i>Le cariche nominali che devono assicurare gli estintori carrellati sono le seguenti:</i> <ul style="list-style-type: none"> - per estintori a schiuma una carica di 50-100-150 litri; - per estintori a polvere chimica una carica di 30-50-100-150 Kg; - per estintori ad anidride carbonica una carica di 18-27-54 Kg; - per estintori ad idrocarburi alogenati una carica di 30-50 Kg. 		
03.01.08.R03	<p>Requisito: Comodità di uso e manovra</p> <p><i>Gli estintori ed i relativi accessori (sicura, valvola di sicurezza, tubo flessibile) devono presentare caratteristiche di facilità di uso, di funzionalità e di manovrabilità.</i></p> <ul style="list-style-type: none"> • Livello minimo della prestazione: <i>E' opportuno che sia assicurata la qualità della progettazione, della fabbricazione e dell'installazione dei materiali e componenti con riferimento a quanto indicato dalle norme (norma UNI EN 3-5) e come certificato dalle ditte costruttrici di detti materiali e componenti.</i> 		
03.01.09	Tubazioni in acciaio zincato		
03.01.09.R01	<p>Requisito: (Attitudine al) controllo della portata dei fluidi</p> <p><i>Le tubazioni di alimentazione devono essere in grado di garantire in ogni momento la portata e la pressione richiesti dall'impianto in modo da rispettare i tempi previsti dalle normative specifiche per gli interventi.</i></p> <ul style="list-style-type: none"> • Livello minimo della prestazione: <i>Le tubazioni devono essere lavate con acqua immessa all'interno delle stesse con una velocità non inferiore a 2 m/s e per il tempo necessario. La verifica idrostatica prevede una prova di tutte le tubazioni con una pressione pari a 1,5 volte la pressione massima prevista per l'impianto e comunque non inferiore a 1,4 MPa e per un periodo effettivo di almeno 2 ore.</i> 		
03.01.10	Naspi		
03.01.10.R01	<p>Requisito: (Attitudine al) controllo della portata dei fluidi</p> <p><i>I naspi devono essere in grado di garantire in ogni momento la portata e la pressione richiesti</i></p>		

	<p><i>dall'impianto ed assicurare che siano rispettati i tempi previsti dalle normative specifiche per gli interventi.</i></p> <ul style="list-style-type: none">• <i>Livello minimo della prestazione: La prova per la determinazione della portata dei naspi va eseguita seguendo le modalità indicate dalla norma UNI EN 671-1: avvolgere la tubazione piena d'acqua sulla bobina assicurandosi che la valvola di intercettazione o nel caso la valvola automatica, sia completamente aperta lasciando (1 +/- 0,1) m di tubazione srotolata. Rilevare i rispettivi valori di portata Q sia nella posizione a getto pieno che nella posizione a getto frazionato alla pressione di (0,6 +/- 0,025) MPa e confrontare detti valori con le tolleranze indicate dal prospetto IV della norma UNI EN 671-1. Le gittate del naspo alla pressione di 0,2 MPa non devono essere inferiori a 10m, 6m, 3m rispettivamente per naspo a getto pieno, a getto frazionato a velo diffuso e a getto frazionato a forma di cono.</i>		
--	---	--	--

Funzionalità tecnologica

01 - IMPIANTI MECCANICI 01.01 - Impianto di climatizzazione

Codice	Elementi Manutenibili / Requisiti e Prestazioni / Controlli	Tipologia	Frequenza
01.01	Impianto di climatizzazione		
01.01.R04	Requisito: (Attitudine al) controllo della pressione di erogazione <i>Gli elementi costituenti l'impianto di climatizzazione devono essere in grado di assicurare un'opportuna pressione di emissione per consentire ai fluidi di raggiungere i terminali.</i> • Livello minimo della prestazione: <i>Devono essere rispettati i livelli previsti in sede di progetto.</i>		
01.01.R07	Requisito: Affidabilità <i>Gli elementi costituenti l'impianto di climatizzazione devono essere realizzati con materiali idonei a garantire nel tempo le proprie qualità così da garantire la funzionalità dell'impianto.</i> • Livello minimo della prestazione: <i>Devono essere rispettati i livelli previsti in sede di progetto.</i>		
01.01.06.C10	Controllo: Taratura apparecchiature di sicurezza	Registrazione	ogni mese
01.01.03.C01	Controllo: Controllo evaporatore	Ispezione a vista	ogni 3 mesi
01.01.06.C09	Controllo: Taratura apparecchiature di regolazione	Registrazione	ogni 3 mesi
01.01.06.C08	Controllo: Controllo umidificatore a vapore	Ispezione a vista	ogni 3 mesi
01.01.06.C07	Controllo: Controllo umidificatori ad acqua	Ispezione a vista	ogni 3 mesi
01.01.22.C02	Controllo: Controllo dispositivi dei ventilconvettori	Ispezione a vista	ogni 12 mesi
01.01.05.C02	Controllo: Controllo taratura valvole	Ispezione a vista	ogni 12 mesi
01.01.05.C01	Controllo: Controllo generale valvole	Ispezione a vista	ogni 12 mesi
01.01.06.C06	Controllo: Controllo ugelli umidificatore	Ispezione a vista	ogni 12 mesi
01.01.06.C05	Controllo: Controllo sezione ventilante	Ispezione a vista	ogni 12 mesi
01.01.06.C01	Controllo: Controllo carpenteria sezione ventilante	Ispezione a vista	ogni anno
01.01.01.C01	Controllo: Controllo generale batterie di condensazione	Ispezione a vista	ogni 3 anni
01.01.02	Compressore (per macchine frigo)		
01.01.02.R01	Requisito: Efficienza <i>I compressori dell'impianto di climatizzazione devono essere realizzati con materiali idonei a garantire nel tempo le proprie capacità di rendimento così da garantire la funzionalità dell'impianto.</i> • Livello minimo della prestazione: <i>Devono essere rispettati i livelli previsti in sede di progetto.</i>		
01.01.19.C01	Controllo: Controllo cuscinetti	Ispezione a vista	ogni 3 mesi
01.01.19.C02	Controllo: Controllo generale	Ispezione a vista	ogni 6 mesi
01.01.19	Estrattori d'aria		
01.01.19.R01	Requisito: Efficienza <i>Gli estrattori devono essere realizzati con materiali idonei a garantire nel tempo le proprie capacità di rendimento così da garantire la funzionalità dell'impianto.</i> • Livello minimo della prestazione: <i>Devono essere rispettati i livelli previsti in sede di progetto.</i>		
01.01.20	Tubi in acciaio		
01.01.20.R01	Requisito: (Attitudine al) controllo dell'aggressività dei fluidi <i>Le tubazioni dell'impianto di climatizzazione devono assicurare che i fluidi possano circolare in modo da evitare fenomeni di incrostazioni, corrosioni e depositi che possano compromettere il regolare funzionamento degli impianti stessi e la sicurezza degli utenti.</i> • Livello minimo della prestazione: <i>Possono essere previsti specifici trattamenti dell'acqua dei circuiti di riscaldamento, raffreddamento e umidificazione in modo assicurare in ogni momento i requisiti minimi richiesti.</i>		
01.01.21.C01	Controllo: Controllo generale tubazioni	Ispezione a vista	ogni 12 mesi
01.01.20.C01	Controllo: Controllo generale tubazioni	Ispezione a vista	ogni anno
01.01.21	Tubi in rame		
01.01.21.R01	Requisito: (Attitudine al) controllo dell'aggressività dei fluidi <i>Le tubazioni in rame devono garantire la circolazione dei fluidi termovettori evitando fenomeni di incrostazioni, corrosioni e depositi che possano compromettere il regolare funzionamento degli impianti stessi e la sicurezza degli utenti.</i> • Livello minimo della prestazione: <i>Le caratteristiche del rame e delle sua leghe utilizzate devono rispondere alle prescrizioni riportate dalla norma UNI EN 12449.</i>		

01.02 - Impianto di riscaldamento

Codice	Elementi Manutenibili / Requisiti e Prestazioni / Controlli	Tipologia	Frequenza
01.02	Impianto di riscaldamento		
01.02.R04	Requisito: (Attitudine al) controllo della pressione di erogazione <i>Gli elementi costituenti l'impianto di riscaldamento devono essere in grado di assicurare un'opportuna pressione di emissione per consentire ai fluidi di raggiungere i terminali.</i>		
01.02.28.C02	Controllo: Controllo generale • Livello minimo della prestazione: <i>Devono essere rispettati i livelli previsti in sede di progetto.</i>	Controllo	ogni 12 mesi
01.02.R11	Requisito: Affidabilità <i>Gli elementi costituenti l'impianto di riscaldamento devono essere realizzati con materiali idonei a garantire nel tempo le proprie qualità così da garantire la funzionalità dell'impianto.</i>		
01.02.26.C06	Controllo: Taratura delle regolazioni	Registrazione	ogni mese
01.02.19.C03	Controllo: Controllo tenuta acqua	Ispezione a vista	ogni 3 mesi
01.02.26.C05	Controllo: Misura dei rendimenti	Ispezione strumentale	ogni 6 mesi
01.02.22.C01	Controllo: Controllo generale valvole	Ispezione a vista	ogni 12 mesi
01.02.19.C01	Controllo: Controllo generale	Ispezione a vista	ogni 12 mesi
01.02.28.C04	Controllo: Controllo tenuta elettrovalvole	Controllo	ogni 12 mesi
01.02.28.C03	Controllo: Controllo pompa del bruciatore	Ispezione strumentale	ogni 12 mesi
01.02.28.C01	Controllo: Controllo elettropompe	Controllo	ogni 12 mesi
01.02.R16	Requisito: Efficienza <i>Gli elementi costituenti l'impianto di riscaldamento devono essere realizzati con materiali idonei a garantire nel tempo le proprie capacità di rendimento così da garantire la funzionalità dell'impianto.</i>		
01.02.26.C05	Controllo: Misura dei rendimenti • Livello minimo della prestazione: <i>L'efficienza degli elementi costituenti l'impianto viene verificata misurando alcuni parametri quali:</i> - i generatori di calore di potenza termica utile nominale P_n superiore a 4 kW, devono possedere un rendimento termico utile non inferiore al 90%; - il rendimento dei gruppi elettropompe non deve essere inferiore al 70%; - il coefficiente di prestazione (COP) delle pompe di calore non deve essere inferiore a 2,65; - il rendimento di elettropompe ed elettroventilatori non deve essere inferiore al 70%.	Ispezione strumentale	ogni 6 mesi
01.02.22.C01	Controllo: Controllo generale valvole	Ispezione a vista	ogni 12 mesi
01.02.19.C01	Controllo: Controllo generale	Ispezione a vista	ogni 12 mesi
01.02.28.C04	Controllo: Controllo tenuta elettrovalvole	Controllo	ogni 12 mesi
01.02.28.C03	Controllo: Controllo pompa del bruciatore	Ispezione strumentale	ogni 12 mesi
01.02.28.C01	Controllo: Controllo elettropompe	Controllo	ogni 12 mesi
01.02.10.C03	Controllo: Verifica strumentale	Ispezione	ogni 10 anni
01.02.R22	Requisito: (Attitudine al) controllo dell'aggressività dei fluidi <i>Le tubazioni dell'impianto idrico non devono dar luogo a fenomeni di incrostazioni, corrosioni, depositi che possano compromettere il regolare funzionamento degli impianti stessi.</i>		
01.02.03.C01	Controllo: Controllo generale tubazioni • Livello minimo della prestazione: <i>L'analisi delle caratteristiche dell'acqua deve essere ripetuta con frequenza annuale e comunque ogni volta che si verifichi un cambiamento delle stesse. Devono essere previsti specifici trattamenti dell'acqua in modo che le caratteristiche chimico-fisiche (aspetto, pH, conduttività elettrica, durezza totale, cloruri, ecc.) corrispondano a quelle riportate dalla normativa. In particolare le acque destinate al consumo umano che siano state sottoposte ad un trattamento di addolcimento o dissalazione devono presentare le seguenti concentrazioni minime: durezza totale 60 mg/l Ca, alcalinità ≥ 30 mg/l HCO_3</i>	Ispezione a vista	ogni 12 mesi
01.02.01	Tubazioni in acciaio nero senza saldature		
01.02.01.R01	Requisito: (Attitudine al) controllo dell'aggressività dei fluidi <i>Le tubazioni dell'impianto di climatizzazione devono assicurare che i fluidi possano circolare in modo da evitare fenomeni di incrostazioni, corrosioni e depositi che possano compromettere il regolare funzionamento degli impianti stessi e la sicurezza degli utenti.</i>		
	• Livello minimo della prestazione: <i>Possono essere previsti specifici trattamenti dell'acqua dei circuiti di riscaldamento, raffreddamento e umidificazione in modo assicurare in ogni momento i requisiti minimi richiesti.</i>		
01.02.02	Tubazioni in rame preisolata		
01.02.02.R01	Requisito: (Attitudine al) controllo dell'aggressività dei fluidi <i>Le tubazioni devono assicurare che i fluidi termovettori possano circolare in modo da evitare fenomeni di incrostazioni, corrosioni e depositi che possano compromettere il regolare</i>		

01.02.02.C02 01.02.01.C01	<p>funzionamento degli impianti stessi e la sicurezza degli utenti.</p> <ul style="list-style-type: none"> Livello minimo della prestazione: Possono essere previsti specifici trattamenti dell'acqua dei circuiti di riscaldamento, raffreddamento e umidificazione in modo assicurare in ogni momento i requisiti minimi richiesti. <p>Controllo: Controllo generale Controllo: Controllo generale tubazioni</p>	Controllo a vista Ispezione a vista	ogni 12 mesi ogni anno
01.02.03	Tubi in polietilene reticolato preisolata PN 6		
01.02.03.R01	<p>Requisito: (Attitudine al) controllo della tenuta</p> <p>Le tubazioni ed i raccordi tra valvole e tubi e tra tubi e tubi devono essere in grado di resistere alle pressioni di esercizio.</p> <ul style="list-style-type: none"> Livello minimo della prestazione: I campioni vengono riempiti di acqua ad una pressione massima variabile secondo i parametri indicati nella norma UNI 9349 corrispondenti alle tre temperature di prova pari a 20°C, 95°C e 110°C. Si deve verificare la assenza di perdite. 		
01.02.03.R03	<p>Requisito: Resistenza alla temperatura</p> <p>Le tubazioni in polietilene reticolato destinate al trasporto di fluidi caldi non devono subire alterazioni o disgregazioni per effetto delle alte temperature che dovessero verificarsi durante il funzionamento.</p> <ul style="list-style-type: none"> Livello minimo della prestazione: Per accertare la capacità di resistenza alla temperatura delle tubazioni in polietilene reticolato si esegue una prova secondo le modalità ed i tempi indicati nella norma UNI 9349. Tale prova consiste nel posizionare uno spezzone di tubo di circa 30 mm in una stufa a ventilazione forzata alla temperatura di 160°C per circa 16 ore. La prova risulta superata se non si apprezzano alterazione del tubo. 		

02 - IMPIANTO IDRICO SANITARIO

02.01 - Impianto di distribuzione acqua fredda e calda

Codice	Elementi Manutenibili / Requisiti e Prestazioni / Controlli	Tipologia	Frequenza
02.01	Impianto di distribuzione acqua fredda e calda		
02.01.R05	<p>Requisito: (Attitudine al) controllo dell'aggressività dei fluidi</p> <p>Le tubazioni dell'impianto idrico non devono dar luogo a fenomeni di incrostazioni, corrosioni, depositi che possano compromettere il regolare funzionamento degli impianti stessi.</p> <ul style="list-style-type: none"> Livello minimo della prestazione: L'analisi delle caratteristiche dell'acqua deve essere ripetuta con frequenza annuale e comunque ogni volta che si verifichi un cambiamento delle stesse. Devono essere previsti specifici trattamenti dell'acqua in modo che le caratteristiche chimico-fisiche (aspetto, pH, conduttività elettrica, durezza totale, cloruri, ecc.) corrispondano a quelle riportate dalla normativa. In particolare le acque destinate al consumo umano che siano state sottoposte ad un trattamento di addolcimento o dissalazione devono presentare le seguenti concentrazioni minime: durezza totale 60 mg/l Ca, alcalinità ≥ 30 mg/l HCO₃. 		
02.01.09	Addolcitore automatico		
02.01.09.R02	<p>Requisito: Resistenza alla temperatura</p> <p>Gli addolcitori di acqua devono resistere ad una temperatura massima di esercizio che deve essere indicata dal costruttore.</p> <ul style="list-style-type: none"> Livello minimo della prestazione: La temperatura massima di esercizio non deve essere mai inferiore ai 30°C. 		

02.02 - Impianto acquedotto

Codice	Elementi Manutenibili / Requisiti e Prestazioni / Controlli	Tipologia	Frequenza
02.02	Impianto acquedotto		
02.02.R02	<p>Requisito: (Attitudine al) controllo dell'aggressività dei fluidi</p> <p>Le tubazioni dell'impianto idrico non devono dar luogo a fenomeni di incrostazioni, corrosioni, depositi che possano compromettere il regolare funzionamento degli impianti stessi.</p> <ul style="list-style-type: none"> Livello minimo della prestazione: L'analisi delle caratteristiche dell'acqua deve essere ripetuta con frequenza annuale e comunque ogni volta che si verifichi un cambiamento delle stesse. Devono essere previsti specifici trattamenti dell'acqua in modo che le caratteristiche chimico-fisiche (aspetto, pH, conduttività elettrica, durezza totale, cloruri, ecc.) corrispondano a quelle riportate dalla normativa. In particolare le acque destinate al consumo umano che siano state sottoposte ad un trattamento di addolcimento o dissalazione devono presentare le seguenti concentrazioni minime: durezza totale 60 mg/l Ca, alcalinità ≥ 30 mg/l HCO₃ 		
02.02.02.C01	Controllo: Controllo generale tubazioni	Ispezione a vista	ogni 12 mesi
02.02.01	Gruppo di riempimento		

02.02.01.R01	<p>Requisito: (Attitudine al) controllo della pressione</p> <p><i>Il gruppo di riempimento e i suoi elementi devono garantire durante il funzionamento i valori della pressione di esercizio richiesti.</i></p> <ul style="list-style-type: none"> • Livello minimo della prestazione: <i>Il controllo della pressione dei gruppi di riempimento viene accertata con le modalità indicate dalla norma UNI EN 1567. Secondo tale prova bisogna svuotare i fori di ingresso e di uscita. Regolare il riduttore ad una pressione di ingresso di 8 bar per ottenere la pressione di uscita minima. Regolare il riduttore ad una pressione di ingresso di 16 bar per ottenere la pressione di uscita massima. Registrare le pressioni (minima e massima) di uscita ottenute. La prova risulta superata se si verificano i seguenti valori:</i> <ul style="list-style-type: none"> - Pressione di uscita minima \leq a 1,5 bar; - Pressione di uscita massima \leq a 6,5. 		
02.02.02	Tubi in polietilene alta densità (PEAD)		
02.02.02.R01	<p>Requisito: (Attitudine al) controllo della tenuta</p> <p><i>Le tubazioni ed i raccordi tra valvole e tubi e tra tubi e tubi devono essere in grado di resistere alle pressioni di esercizio.</i></p> <ul style="list-style-type: none"> • Livello minimo della prestazione: <i>I campioni vengono riempiti di acqua ad una pressione massima di 0,05 MPa e ad una temperatura di 20°C per i tubi della serie 303 e con acqua ad una pressione pari ad 1,5 volte la pressione di esercizio per i tubi della serie 312. Si deve verificare la assenza di perdite.</i> 		
02.02.03	Tubazioni in PVC pesante		
02.02.03.R01	<p>Requisito: (Attitudine al) controllo della tenuta</p> <p><i>Le tubazioni ed i raccordi tra valvole e tubi e tra tubi e tubi devono essere in grado di resistere alle pressioni di esercizio.</i></p> <ul style="list-style-type: none"> • Livello minimo della prestazione: <i>I campioni vengono riempiti di acqua ad una pressione massima di 0,05 MPa e ad una temperatura di 20°C per i tubi della serie 301, 302, 303 e con acqua ad una pressione pari ad 1,5 volte la pressione di esercizio per i tubi della serie 311, 312, 313. Si deve verificare l'assenza di perdite.</i> 		
02.02.06	Riduttore di pressione per acqua sanitaria		
02.02.06.R01	<p>Requisito: (Attitudine al) controllo della pressione</p> <p><i>Il riduttore di pressione e i suoi elementi devono garantire durante il funzionamento i valori della pressione di esercizio richiesti.</i></p> <ul style="list-style-type: none"> • Livello minimo della prestazione: <i>Il controllo della pressione dei riduttori viene accertata con le modalità indicate dalla norma UNI EN 1567. Secondo tale prova bisogna svuotare i fori di ingresso e di uscita. Regolare il riduttore ad una pressione di ingresso di 8 bar per ottenere la pressione di uscita minima. Regolare il riduttore ad una pressione di ingresso di 16 bar per ottenere la pressione di uscita massima. Registrare le pressioni (minima e massima) di uscita ottenute. La prova risulta superata se si verificano i seguenti valori:</i> <ul style="list-style-type: none"> - Pressione di uscita minima \leq a 1,5 bar; - Pressione di uscita massima \leq a 6,5. 		
02.02.06.C03	Controllo: Verifica dispositivi di comando	Verifica Ispezione a vista	ogni 3 mesi
02.02.06.C02	Controllo: Controllo generale riduttore		ogni 3 mesi
02.02.01.C03	Controllo: Verifica dispositivi di comando		ogni 6 mesi
02.02.01.C02	Controllo: Controllo generale gruppo di riempimento		ogni 6 mesi
02.02.07	Addolcitori d'acqua		
02.02.07.R02	<p>Requisito: Resistenza alla temperatura</p> <p><i>Gli addolcitori di acqua devono resistere ad una temperatura massima di esercizio che deve essere indicata dal costruttore.</i></p> <ul style="list-style-type: none"> • Livello minimo della prestazione: <i>La temperatura massima di esercizio non deve essere mai inferiore ai 30°C.</i> 		

02.03 - Impianto di smaltimento acque reflue

Codice	Elementi Manutenibili / Requisiti e Prestazioni / Controlli	Tipologia	Frequenza
02.03.01	Stazioni di sollevamento		
02.03.01.R01	<p>Requisito: (Attitudine al) controllo della tenuta</p> <p><i>Le pompe di sollevamento ed i relativi componenti devono essere idonei ad impedire fughe dei fluidi assicurando così la durata e la funzionalità nel tempo del sistema.</i></p> <ul style="list-style-type: none"> • Livello minimo della prestazione: <i>La capacità di tenuta delle stazioni di pompaggio può essere verificata mediante prova da effettuarsi con le modalità ed i tempi previsti dalla norma UNI EN 809. In particolare le valvole di intercettazione possono essere controllate immergendole nell'acqua applicando a monte una pressione d'aria di almeno 6 bar per alcuni secondi (non meno di 20) e verificando che non si determini alcuna perdita e che quindi non si verificano bolle d'aria nell'acqua di prova.</i> 		
02.03.02.C01	Controllo: Controllo generale	Ispezione	ogni 6 mesi

02.03.02	Fosse biologiche		
02.03.02.R01	<p>Requisito: (Attitudine al) controllo della tenuta</p> <p><i>Una fossa settica deve essere realizzata in modo da garantire una tenuta stagna fino alla sua parte superiore (fino al pozzetto d'ispezione).</i></p> <ul style="list-style-type: none"> • Livello minimo della prestazione: <i>La fossa settica deve essere riempita fino alla sua sommità dopo che sono state sigillate le connessioni. Deve trascorrere un intervallo di mezz'ora. Per fosse a comportamento rigido deve quindi essere misurato il volume di acqua richiesto per riempire nuovamente la fossa settica. Per fosse settiche con comportamento flessibile devono essere ispezionate per individuare eventuali perdite e deve essere registrata l'osservazione. Per fosse settiche con comportamento rigido, al termine del periodo di prova, deve essere misurata la quantità supplementare di acqua pulita richiesta per regolare il livello di acqua fino al livello della sommità. Questa quantità supplementare deve essere espressa in litri per m² della superficie interna bagnata delle pareti esterne.</i> 		
02.03.03	Pozzetti di scarico		
02.03.03.R01	<p>Requisito: (Attitudine al) controllo della tenuta</p> <p><i>I pozzetti di scarico devono essere idonei ad impedire fughe dei fluidi assicurando così la durata e la funzionalità nel tempo.</i></p> <ul style="list-style-type: none"> • Livello minimo della prestazione: <i>La capacità di tenuta può essere verificata mediante prova da effettuarsi con le modalità ed i tempi previsti dalla norma UNI EN 1253-2 sottoponendo il pozzetto ad una pressione idrostatica a partire da 0 bar fino a 0,1 bar. La prova deve essere considerata superata con esito positivo quando, nell'arco di 15 min, non si verificano fuoriuscite di fluido.</i> 		

03 - IMPIANTO ANTINCENDIO

03.01 - Impianto di sicurezza e antincendio

Codice	Elementi Manutenibili / Requisiti e Prestazioni / Controlli	Tipologia	Frequenza
03.01	Impianto di sicurezza e antincendio		
03.01.R03	<p>Requisito: (Attitudine al) controllo dell'aggressività dei fluidi</p> <p><i>Le tubazioni dell'impianto idrico non devono dar luogo a fenomeni di incrostazioni, corrosioni, depositi che possano compromettere il regolare funzionamento degli impianti stessi.</i></p> <ul style="list-style-type: none"> • Livello minimo della prestazione: <i>L'analisi delle caratteristiche dell'acqua deve essere ripetuta con frequenza annuale e comunque ogni volta che si verifichi un cambiamento delle stesse. Devono essere previsti specifici trattamenti dell'acqua in modo che le caratteristiche chimico-fisiche (aspetto, pH, conduttività elettrica, durezza totale, cloruri, ecc.) corrispondano a quelle riportate dalla normativa. In particolare le acque destinate al consumo umano che siano state sottoposte ad un trattamento di addolcimento o dissalazione devono presentare le seguenti concentrazioni minime: durezza totale 60 mg/l Ca, alcalinità \geq 30 mg/l HCO₃</i> 		
03.01.02.C01	Controllo: Controllo generale tubazioni	Ispezione a vista	ogni 12 mesi
03.01.01	Estintore portatile kG 6 a polvere		
03.01.01.R04	<p>Requisito: Efficienza</p> <p><i>Gli estintori ed i relativi accessori (sicura, valvola di sicurezza, tubo flessibile) devono essere in grado di mantenere inalterate nel tempo le proprie capacità di rendimento assicurando un buon funzionamento.</i></p> <ul style="list-style-type: none"> • Livello minimo della prestazione: <i>E' opportuno che sia assicurata la qualità della progettazione, della fabbricazione e dell'installazione dei materiali e componenti con riferimento a quanto indicato dalle norme (norma UNI EN 3-5) e come certificato dalle ditte costruttrici. Gli estintori devono soddisfare i seguenti requisiti:</i> <ul style="list-style-type: none"> - la scarica deve iniziare entro 10 s dall'apertura della valvola di intercettazione; - la durata della scarica non deve essere minore del valore specificato nel prospetto 1 della EN 3-1:1996; - non più del 15% della carica iniziale di polvere BC o del 10% di quella degli altri agenti estinguenti deve rimanere nell'estintore dopo scarica ininterrotta, compreso tutto il gas ausiliario. 		
03.01.07.C01	Controllo: Controllo generale	Ispezione a vista	ogni 7 giorni
03.01.08.C02	Controllo: Controllo generale	Controllo a vista	ogni mese
03.01.08.C01	Controllo: Controllo carica	Controllo a vista	ogni mese
03.01.06.C02	Controllo: Controllo generale	Ispezione a vista	ogni anno
03.01.06.C01	Controllo: Controllo DAS	Prova	ogni anno
03.01.02	Tubi in polietilene alta densità PN 16		
03.01.02.R01	<p>Requisito: (Attitudine al) controllo della tenuta</p> <p><i>Le tubazioni ed i raccordi tra valvole e tubi e tra tubi e tubi devono essere in grado di resistere alle pressioni di esercizio.</i></p> <ul style="list-style-type: none"> • Livello minimo della prestazione: <i>I campioni vengono riempiti di acqua ad una pressione massima di 0,05 MPa e ad una temperatura di 20°C per i tubi della serie 303 e con acqua ad una pressione pari ad 1,5 volte la pressione di esercizio per i tubi della serie 312. Si deve verificare la</i> 		

	<i>assenza di perdite.</i>		
03.01.08	Estintori ad anidride carbonica		
03.01.08.R04	<p>Requisito: Efficienza</p> <p><i>Gli estintori ed i relativi accessori (sicura, valvola di sicurezza, tubo flessibile) devono essere in grado di mantenere inalterate nel tempo le proprie capacità di rendimento assicurando un buon funzionamento.</i></p> <ul style="list-style-type: none"> • Livello minimo della prestazione: <i>E' opportuno che sia assicurata la qualità della progettazione, della fabbricazione e dell'installazione dei materiali e componenti con riferimento a quanto indicato dalle norme (norma UNI EN 3-5) e come certificato dalle ditte costruttrici. Gli estintori devono soddisfare i seguenti requisiti:</i> <ul style="list-style-type: none"> - <i>la scarica deve iniziare entro 10 s dall'apertura della valvola di intercettazione;</i> - <i>la durata della scarica non deve essere minore del valore specificato nel prospetto 1 della EN 3-1:1996;</i> - <i>non più del 15% della carica iniziale di polvere BC o del 10% di quella degli altri agenti estinguenti deve rimanere nell'estintore dopo scarica ininterrotta, compreso tutto il gas ausiliario.</i> 		
03.01.09	Tubazioni in acciaio zincato		
03.01.09.R02	<p>Requisito: (Attitudine al) controllo dell'aggressività dei fluidi</p> <p><i>Le tubazioni dell'impianto antincendio non devono dar luogo a fenomeni di incrostazioni, corrosioni, depositi che possano compromettere il regolare funzionamento degli impianti stessi.</i></p> <ul style="list-style-type: none"> • Livello minimo della prestazione: <i>Devono essere previsti specifici trattamenti dell'acqua in modo che le caratteristiche chimico-fisiche (aspetto, pH, conduttività elettrica, durezza totale, cloruri, ecc.) corrispondano a quelle riportate dalla normativa.</i> 		

Olfattivi**02 - IMPIANTO IDRICO SANITARIO****02.03 - Impianto di smaltimento acque reflue**

Codice	Elementi Manutenibili / Requisiti e Prestazioni / Controlli	Tipologia	Frequenza
02.03.03	Pozzetti di scarico		
02.03.03.R02	Requisito: Assenza della emissione di odori sgradevoli <i>I pozzetti dell'impianto fognario devono essere realizzati in modo da non emettere odori sgradevoli.</i> <ul style="list-style-type: none"> • Livello minimo della prestazione: <i>L'ermeticità degli elementi può essere accertata effettuando la prova indicata dalla norma UNI EN 1253-2.</i> 		

Protezione antincendio

01 - IMPIANTI MECCANICI

01.01 - Impianto di climatizzazione

Codice	Elementi Manutenibili / Requisiti e Prestazioni / Controlli	Tipologia	Frequenza
01.01	Impianto di climatizzazione		
01.01.R11	<p>Requisito: Reazione al fuoco</p> <p><i>I materiali degli impianti di climatizzazione suscettibili di essere sottoposti all'azione del fuoco devono essere classificati secondo quanto previsto dalla normativa vigente; la reazione al fuoco deve essere documentata da "marchio di conformità" o "dichiarazione di conformità".</i></p> <ul style="list-style-type: none"> • Livello minimo della prestazione: <i>Devono essere rispettati i livelli previsti in sede di progetto.</i> 		
01.01.06.C02	Controllo: Controllo generale U.T.A.	Ispezione a vista	ogni 15 giorni

01.02 - Impianto di riscaldamento

Codice	Elementi Manutenibili / Requisiti e Prestazioni / Controlli	Tipologia	Frequenza
01.02	Impianto di riscaldamento		
01.02.R14	<p>Requisito: Attitudine a limitare i rischi di incendio</p> <p><i>I gruppi termici dell'impianto di riscaldamento devono essere realizzati ed installati in modo da limitare i rischi di probabili incendi.</i></p> <ul style="list-style-type: none"> • Livello minimo della prestazione: <i>Nel caso si utilizzano generatori di calore con potenza termica nominale complessiva superiore ai 116 kW (100000 kcal/h) è necessario sottoporre i progetti degli impianti alla preventiva approvazione da parte del locale Comando Provinciale dei VV.F.</i> 		
01.02.28.C02	Controllo: Controllo generale	Controllo	ogni 12 mesi
01.02.28.C01	Controllo: Controllo elettropompe	Controllo	ogni 12 mesi
01.02.R19	<p>Requisito: Resistenza al fuoco</p> <p><i>I materiali degli impianti di riscaldamento suscettibili di essere sottoposti all'azione del fuoco devono essere classificati secondo quanto previsto dalla normativa vigente; la resistenza al fuoco deve essere documentata da "marchio di conformità" o "dichiarazione di conformità".</i></p> <ul style="list-style-type: none"> • Livello minimo della prestazione: <i>Devono essere rispettati i livelli previsti in sede di progetto.</i> 		
01.02.28.C02	Controllo: Controllo generale	Controllo	ogni 12 mesi
01.02.28.C01	Controllo: Controllo elettropompe	Controllo	ogni 12 mesi

01.04 - Impianto di smaltimento prodotti della combustione

Codice	Elementi Manutenibili / Requisiti e Prestazioni / Controlli	Tipologia	Frequenza
01.04.02	Canne fumarie collettive		
01.04.02.R01	<p>Requisito: Resistenza al fuoco</p> <p><i>Gli elementi ed i materiali delle canne fumarie devono garantire una resistenza meccanica sotto l'azione del fuoco.</i></p> <ul style="list-style-type: none"> • Livello minimo della prestazione: <i>I materiali posti in opera per realizzare canne fumarie devono essere omologati e corredati da idoneo certificato di omologazione rilasciato dal Ministero dell'Interno. Tali caratteristiche possono essere verificate in opera ed i risultati ottenuti vanno verificati con i valori riportati dalla C.M. dell'interno 14.9.61 n.91. Per gli elementi realizzati in conglomerato cementizio armato, normale e precompresso si può valutare la resistenza al fuoco secondo le modalità riportate nelle norme UNI 9502 e UNI 9503.</i> 		
01.04.02.C03	Controllo: Controllo tiraggio	Ispezione strumentale	ogni 12 mesi

02 - IMPIANTO IDRICO SANITARIO**02.01 - Impianto di distribuzione acqua fredda e calda**

Codice	Elementi Manutenibili / Requisiti e Prestazioni / Controlli	Tipologia	Frequenza
02.01	Impianto di distribuzione acqua fredda e calda		
02.01.R08	Requisito: Attitudine a limitare i rischi di incendio <i>Gli elementi dell'impianto idrico sanitario devono essere in grado di limitare i rischi di probabili incendi nel rispetto delle normative vigenti.</i> <ul style="list-style-type: none">• Livello minimo della prestazione: <i>Per i generatori di calore si può controllare la conformità a quanto prescritto dalla normativa e legislazione vigente.</i>		

Protezione dagli agenti chimici ed organici

01 - IMPIANTI MECCANICI

01.01 - Impianto di climatizzazione

Codice	Elementi Manutenibili / Requisiti e Prestazioni / Controlli	Tipologia	Frequenza
01.01	Impianto di climatizzazione		
01.01.R12	<p>Requisito: Resistenza agli agenti aggressivi chimici</p> <p><i>L'impianto di climatizzazione deve essere realizzato con materiali e componenti idonei a non subire dissoluzioni o disgregazioni e mutamenti di aspetto se sottoposti all'azione di agenti aggressivi chimici.</i></p> <ul style="list-style-type: none"> • Livello minimo della prestazione: <i>Per la valutazione della resistenza agli agenti chimici presenti nell'aria si fa riferimento ai metodi di prova indicati dalle norme UNI. Per garantire i livelli minimi possono essere utilizzati eventuali rivestimenti di protezione esterna (smalti, prodotti vernicianti, ecc.) che devono essere compatibili con i supporti su cui vengono applicati.</i> 	Ispezione a vista Registrazione	ogni 15 giorni ogni mese
01.01.06.C02	Controllo: Controllo generale U.T.A.		
01.01.06.C10	Controllo: Taratura apparecchiature di sicurezza		
01.01.R17	<p>Requisito: Assenza dell'emissione di sostanze nocive</p> <p><i>Gli elementi degli impianti di riscaldamento devono limitare la emissione di sostanze inquinanti o comunque nocive alla salute degli utenti.</i></p> <ul style="list-style-type: none"> • Livello minimo della prestazione: <i>Devono essere rispettati i livelli previsti in sede di progetto.</i> 		
01.01.13.C01	Controllo: Controllo generale	Ispezione strumentale	ogni 6 mesi
01.01.12.C01	Controllo: Controllo generale	Ispezione strumentale	ogni 6 mesi
01.01.17	Canali in lamiera		
01.01.17.R02	<p>Requisito: Stabilità chimico reattiva</p> <p><i>Le canalizzazioni dell'impianto di climatizzazione devono essere realizzate con materiali in grado di mantenere inalterate nel tempo le proprie caratteristiche chimico-fisiche.</i></p> <ul style="list-style-type: none"> • Livello minimo della prestazione: <i>Devono essere rispettati i livelli previsti in sede di progetto.</i> 	Ispezione a vista Ispezione a vista Ispezione strumentale Ispezione strumentale	ogni anno ogni anno ogni 2 anni ogni 2 anni
01.01.24.C01	Controllo: Controllo generale canali		
01.01.23.C01	Controllo: Controllo generale canali		
01.01.24.C02	Controllo: Controllo strumentale canali		
01.01.23.C02	Controllo: Controllo strumentale canali		
01.01.23	Canali in pannelli prefabbricati		
01.01.23.R02	<p>Requisito: Stabilità chimico reattiva</p> <p><i>Le canalizzazioni dell'impianto di climatizzazione devono essere realizzate con materiali in grado di mantenere inalterate nel tempo le proprie caratteristiche chimico-fisiche.</i></p> <ul style="list-style-type: none"> • Livello minimo della prestazione: <i>Devono essere rispettati i livelli previsti in sede di progetto.</i> 		
01.01.24	Canali in materiale plastico		
01.01.24.R02	<p>Requisito: Stabilità chimico reattiva</p> <p><i>Le canalizzazioni dell'impianto di climatizzazione devono essere realizzate con materiali in grado di mantenere inalterate nel tempo le proprie caratteristiche chimico-fisiche.</i></p> <ul style="list-style-type: none"> • Livello minimo della prestazione: <i>La temperatura massima consentita per tali canali è di 70°C per evitare fenomeni di instabilità chimico-reattiva.</i> 		
01.01.25	Filtri composti		
01.01.25.R01	<p>Requisito: (Attitudine al) controllo della purezza dell'aria ambiente</p> <p><i>I filtri devono garantire durante il loro funzionamento condizioni di purezza ed igienicità dell'aria ambiente indipendentemente dalle condizioni di affollamento.</i></p> <ul style="list-style-type: none"> • Livello minimo della prestazione: <i>La percentuale di ossido di carbonio (CO) presente nell'aria ambiente deve essere rilevata ad un'altezza di 0,5 m dal pavimento; la percentuale di anidride carbonica (CO²) deve essere rilevata ad una distanza di 0,5 m dal soffitto. Entrambi le percentuali vanno rilevate con impianto di climatizzazione funzionante, con porte e finestre chiuse ed essere eseguite ad intervalli regolari, nell'arco di un'ora, di 10 minuti. La portata d'aria esterna di rinnovo e le caratteristiche di efficienza dei filtri d'aria non devono essere inferiori a quelle indicate dalla normativa.</i> 		
01.01.25.R02	Requisito: Asetticità		

01.01.25.R03	<p><i>I filtri devono essere realizzati con materiali idonei e posti in opera in modo da evitare lo sviluppo di sostanze nocive per la salute degli utenti.</i></p> <ul style="list-style-type: none"> • Livello minimo della prestazione: <i>Devono essere rispettati i livelli previsti in sede di progetto.</i> 		
	<p>Requisito: Assenza dell'emissione di sostanze nocive</p> <p><i>I filtri devono limitare la emissione di sostanze inquinanti o comunque nocive alla salute degli utenti.</i></p> <ul style="list-style-type: none"> • Livello minimo della prestazione: <i>Devono essere rispettati i livelli previsti in sede di progetto.</i> 		

01.02 - Impianto di riscaldamento

Codice	Elementi Manutenibili / Requisiti e Prestazioni / Controlli	Tipologia	Frequenza
01.02	Impianto di riscaldamento		
01.02.R12	<p>Requisito: Assenza dell'emissione di sostanze nocive</p> <p><i>Gli elementi degli impianti di riscaldamento devono limitare la emissione di sostanze inquinanti o comunque nocive alla salute degli utenti.</i></p> <ul style="list-style-type: none"> • Livello minimo della prestazione: <i>Devono essere rispettati i livelli previsti in sede di progetto.</i> 		
01.02.25.C02	Controllo: Controllo motori e cuscinetti	Controllo Ispezione strumentale	ogni 3 mesi
01.02.25.C01	Controllo: Controllo generale		ogni 3 mesi
01.02.24.C02	Controllo: Controllo motori e cuscinetti		ogni 3 mesi
01.02.24.C01	Controllo: Controllo generale		ogni 3 mesi
01.02.23.C02	Controllo: Controllo motori e cuscinetti		ogni 3 mesi
01.02.23.C01	Controllo: Controllo generale		ogni 3 mesi
01.02.29.C04	Controllo: Verifiche elettriche		ogni 3 mesi
01.02.29.C03	Controllo: Controllo motori e cuscinetti		ogni 3 mesi
01.02.29.C02	Controllo: Controllo generale		ogni 3 mesi
01.02.29.C01	Controllo: Controllo batterie		Controllo
01.02.21.C01	Controllo: Controllo generale dei radiatori	Ispezione a vista	ogni 12 mesi
01.02.19.C01	Controllo: Controllo generale	Ispezione a vista	ogni 12 mesi
01.02.R18	<p>Requisito: Resistenza agli agenti aggressivi chimici</p> <p><i>L'impianto di riscaldamento deve essere realizzato con materiali e componenti idonei a non subire dissoluzioni o disgregazioni e mutamenti di aspetto se sottoposti all'azione di agenti aggressivi chimici.</i></p> <ul style="list-style-type: none"> • Livello minimo della prestazione: <i>Per la valutazione della resistenza agli agenti chimici presenti nell'aria si fa riferimento ai metodi di prova indicati dalle norme UNI. Per garantire i livelli minimi possono essere utilizzati eventuali rivestimenti di protezione esterna (smalti, prodotti vernicianti, ecc.) che devono essere compatibili con i supporti su cui vengono applicati.</i> 		
01.02.21.C01	Controllo: Controllo generale dei radiatori	Ispezione a vista	ogni 12 mesi
01.02.28.C01	Controllo: Controllo elettropompe	Controllo	ogni 12 mesi
01.02.R20	<p>Requisito: Stabilità chimico reattiva</p> <p><i>Gli elementi dell'impianto di smaltimento dei prodotti della combustione devono conservare inalterate le proprie caratteristiche chimico fisiche sotto l'azione di agenti aggressivi chimici.</i></p> <ul style="list-style-type: none"> • Livello minimo della prestazione: <i>Per la valutazione della resistenza agli agenti chimici presenti nell'aria si fa riferimento ai metodi di prova indicati dalle norme UNI.</i> 		
01.02.27.C02	Controllo: Controllo tiraggio	Ispezione strumentale	ogni 12 mesi
01.02.19	Termoconvettori e ventilconvettori		
01.02.19.R01	<p>Requisito: (Attitudine al) controllo della purezza dell'aria ambiente</p> <p><i>I termoconvettori ed i ventilconvettori devono garantire durante il loro funzionamento condizioni di purezza ed igienicità dei fluidi da immettere negli ambienti indipendentemente dalle condizioni di affollamento.</i></p> <ul style="list-style-type: none"> • Livello minimo della prestazione: <i>La percentuale di ossido di carbonio (CO) presente nell'aria ambiente deve essere rilevata ad un'altezza di 0,5 m dal pavimento; la percentuale di anidride carbonica (CO2) deve essere rilevata ad una distanza di 0,5 m dal soffitto. Entrambi le percentuali vanno rilevate con impianto di climatizzazione funzionante, con porte e finestre chiuse ed essere eseguite ad intervalli regolari, nell'arco di un'ora, di 10 minuti. La portata d'aria esterna di rinnovo e le caratteristiche di efficienza dei filtri d'aria non devono essere inferiori a quelle indicate dalla normativa.</i> 		
01.02.19.C01	Controllo: Controllo generale	Ispezione a vista	ogni 12 mesi

01.03 - Impianto di distribuzione del gas

Codice	Elementi Manutenibili / Requisiti e Prestazioni / Controlli	Tipologia	Frequenza
01.03.03	Tubazioni in rame		
01.03.03.R05	<p>Requisito: Stabilità chimico reattiva</p> <p><i>I materiali e componenti delle tubazioni devono essere in grado di mantenere inalterate nel tempo le proprie caratteristiche chimico-fisiche.</i></p> <ul style="list-style-type: none"> • Livello minimo della prestazione: <i>La qualità e la composizione deve essere conforme ai seguenti requisiti:</i> <ul style="list-style-type: none"> - Cu + Ag: min. 99,90%; - 0,015% ≤ P ≤ 0,040%. <p><i>Questo tipo di rame viene designato Cu-DHP oppure CW024A.</i></p>		

01.04 - Impianto di smaltimento prodotti della combustione

Codice	Elementi Manutenibili / Requisiti e Prestazioni / Controlli	Tipologia	Frequenza
01.04	Impianto di smaltimento prodotti della combustione		
01.04.R02	<p>Requisito: Stabilità chimico reattiva</p> <p><i>Gli elementi dell'impianto di smaltimento dei prodotti della combustione devono conservare inalterate le proprie caratteristiche chimico-fisiche sotto l'azione di agenti aggressivi chimici.</i></p> <ul style="list-style-type: none"> • Livello minimo della prestazione: <i>Per la valutazione della resistenza agli agenti chimici presenti nell'aria si fa riferimento ai metodi di prova indicati dalle norme UNI.</i> 	Ispezione strumentale	ogni 12 mesi
01.04.02.C03	Controllo: Controllo tiraggio		
01.04.01	Comignoli e terminali		
01.04.01.R02	<p>Requisito: Resistenza all'acqua</p> <p><i>I comignoli ed i terminali della copertura, a contatto con l'acqua dovranno mantenere inalterate le proprie caratteristiche chimico-fisiche.</i></p> <ul style="list-style-type: none"> • Livello minimo della prestazione: <i>In particolare i comignoli e terminali delle coperture continue o discontinue sotto l'azione dell'acqua meteorica devono rispettare i limiti di imbibizione ammessi per il tipo di prodotto.</i> 	Controllo a vista	ogni 12 mesi
01.04.01.C01	Controllo: Controllo dello stato		

02 - IMPIANTO IDRICO SANITARIO

02.01 - Impianto di distribuzione acqua fredda e calda

Codice	Elementi Manutenibili / Requisiti e Prestazioni / Controlli	Tipologia	Frequenza
02.01.15	Serbatoi di accumulo		
02.01.15.R02	<p>Requisito: Potabilità</p> <p><i>I fluidi erogati dagli impianti idrosanitari ed utilizzati per soddisfare il fabbisogno umano, devono possedere caratteristiche tali da non compromettere la salute umana.</i></p> <ul style="list-style-type: none"> • Livello minimo della prestazione: <i>L'acqua destinata al consumo umano deve essere controllata effettuando delle analisi chimico-fisiche e batteriologiche per accertarne la rispondenza alle specifiche prestazionali richieste.</i> 	Controllo a vista	ogni 12 mesi
02.01.15.C01	Controllo: Controllo generale		
02.01.18	Tubi in acciaio zincato		
02.01.18.R02	<p>Requisito: Assenza di emissioni di sostanze nocive</p> <p><i>I materiali costituenti le tubazioni non devono produrre o riemettere sostanze tossiche, irritanti o corrosive per la salute degli utenti.</i></p> <ul style="list-style-type: none"> • Livello minimo della prestazione: <i>In particolare le reti di distribuzione dell'acqua potabile all'interno delle abitazioni devono essere realizzate in:</i> <ul style="list-style-type: none"> - acciaio zincato, ai sensi del Regolamento sanitario approvato con R.D. 3.2.1901 n.45 e modificato con R.D. 23.6.1904 n.369; - rame, con titolo di purezza non inferiore al 99,90% e con fosforo non superiore a 0,04%, ai sensi del D.P.R. 3.8.1968 n.1095; - materiale plastico (polietilene ad alta densità, PVC, ecc.) purché corredato di certificato di atossicità rilasciato da laboratori autorizzati, ai sensi della C.M. della Sanità 2.12.1978 n.102. <p><i>E' comunque vietato l'uso di tubi in piombo. Accertare che le tubazioni, i raccordi ed i pezzi speciali in genere di cui si prevede l'utilizzazione siano rispondenti alle specifiche prestazionali richieste, verificando la loro marchiatura e/o certificazione di accompagnamento.</i></p>		

02.01.20	Miscelatori meccanici		
02.01.20.R03	<p>Requisito: Stabilità chimico reattiva</p> <p><i>I materiali costituenti i miscelatori non devono subire alcuna alterazione che potrebbe compromettere il funzionamento del miscelatore meccanico.</i></p> <ul style="list-style-type: none"> • Livello minimo della prestazione: <i>Le superfici apparenti cromate e i rivestimenti Ni-Cr devono rispondere ai requisiti della EN 248.</i> 		

02.02 - Impianto acquedotto

Codice	Elementi Manutenibili / Requisiti e Prestazioni / Controlli	Tipologia	Frequenza
02.02.09	Tubazioni in acciaio zincato		
02.02.09.R01	<p>Requisito: Assenza di emissioni di sostanze nocive</p> <p><i>I materiali costituenti le tubazioni non devono produrre o riemettere sostanze tossiche, irritanti o corrosive per la salute degli utenti.</i></p> <ul style="list-style-type: none"> • Livello minimo della prestazione: <i>In particolare le reti di distribuzione dell'acqua potabile all'interno delle abitazioni devono essere realizzate in:</i> <ul style="list-style-type: none"> - acciaio zincato, ai sensi del Regolamento sanitario approvato con R.D. 3.2.1901 n.45 e modificato con R.D. 23.6.1904 n.369; - rame, con titolo di purezza non inferiore al 99,90% e con fosforo non superiore a 0,04%, ai sensi del D.P.R. 3.8.1968 n.1095; - materiale plastico (polietilene ad alta densità, PVC, ecc.) purché corredato di certificato di atossicità rilasciato da laboratori autorizzati, ai sensi della C.M. della Sanità 2.12.1978 n.102. <p><i>E' comunque vietato l'uso di tubi in piombo. Accertare che le tubazioni, i raccordi ed i pezzi speciali in genere di cui si prevede l'utilizzazione siano rispondenti alle specifiche prestazionali richieste, verificando la loro marchiatura e/o certificazione di accompagnamento.</i></p>		

03 - IMPIANTO ANTINCENDIO

03.01 - Impianto di sicurezza e antincendio

Codice	Elementi Manutenibili / Requisiti e Prestazioni / Controlli	Tipologia	Frequenza
03.01.05	Impianto di spegnimento incendi a sprinkler		
03.01.05.R05	<p>Requisito: Stabilità chimico reattiva</p> <p><i>Le tubazioni e gli elementi accessori quali valvole e rubinetti dell'impianto antincendio devono essere in grado di mantenere inalterate nel tempo le proprie caratteristiche chimico-fisiche.</i></p> <ul style="list-style-type: none"> • Livello minimo della prestazione: <i>La composizione chimica degli acciai utilizzati per realizzare tubazioni deve essere compatibile con quella indicata dal prospetto II della norma UNI 6363. Il prelievo di campioni da sottoporre ad analisi chimico fisiche deve essere eseguito secondo le modalità indicate dalla norma UNI EU 18.</i> 		
03.01.05.C01	Controllo: Controllo generale erogatori	Controllo a vista	ogni 6 mesi
03.01.09	Tubazioni in acciaio zincato		
03.01.09.R05	<p>Requisito: Stabilità chimico reattiva</p> <p><i>Le tubazioni e gli elementi accessori quali valvole e rubinetti dell'impianto antincendio devono essere in grado di mantenere inalterate nel tempo le proprie caratteristiche chimico-fisiche.</i></p> <ul style="list-style-type: none"> • Livello minimo della prestazione: <i>La composizione chimica degli acciai utilizzati per realizzare tubazioni deve essere compatibile con quella indicata dal prospetto II della norma UNI 6363. Il prelievo di campioni da sottoporre ad analisi chimico fisiche deve essere eseguito secondo le modalità indicate dalla norma UNI EU 18.</i> 		

Protezione dai rischi d'intervento

01 - IMPIANTI MECCANICI

01.02 - Impianto di riscaldamento

Codice	Elementi Manutenibili / Requisiti e Prestazioni / Controlli	Tipologia	Frequenza
01.02.27	Camini		
01.02.27.R03	<p>Requisito: Sicurezza d'uso</p> <p><i>Gli elementi ed i materiali dei camini devono garantire una certa temperatura della superficie sotto l'azione del fuoco in modo da tutelare gli utenti da eventuali contatti accidentali con essa.</i></p> <ul style="list-style-type: none"> • Livello minimo della prestazione: <i>La temperatura massima della superficie interna del camino deve essere conforme alla EN 563.</i> 		
01.02.27.C02	Controllo: Controllo tiraggio	Ispezione strumentale	ogni 12 mesi
01.02.27.C01	Controllo: Controllo della tenuta	Ispezione strumentale	ogni 2 anni

02 - IMPIANTO IDRICO SANITARIO

02.03 - Impianto di smaltimento acque reflue

Codice	Elementi Manutenibili / Requisiti e Prestazioni / Controlli	Tipologia	Frequenza
02.03.01	Stazioni di sollevamento		
02.03.01.R03	<p>Requisito: Comodità d'uso e manovra</p> <p><i>Gli alberi rotanti dotati di linguette o altre protrusioni esposte in grado di provocare tagli o impigliamenti devono essere protetti o muniti di ripari.</i></p> <ul style="list-style-type: none"> • Livello minimo della prestazione: <i>Devono essere utilizzate barriere di protezione conformi alla EN 294 per la prevenzione del contatto con le parti in movimento, fermi di fine-corsa conformi alla EN 349, ripari conformi alla EN 953.</i> 		

Protezione elettrica

01 - IMPIANTI MECCANICI

01.01 - Impianto di climatizzazione

Codice	Elementi Manutenibili / Requisiti e Prestazioni / Controlli	Tipologia	Frequenza
01.01	Impianto di climatizzazione		
01.01.R08	Requisito: Attitudine a limitare i rischi di esplosione <i>Gli impianti di climatizzazione devono garantire processi di combustione con il massimo del rendimento evitando i rischi di esplosione.</i> <ul style="list-style-type: none"> Livello minimo della prestazione: <i>Verificare che i locali dove sono alloggiati i generatori di calore siano permanentemente ventilati mediante idonee aperture di aerazione di dimensioni non inferiori a quelle riportate dalle vigenti norme di sicurezza e prevenzione incendi.</i> 		
01.01.02.C01	Controllo: Controllo generale del compressore	Ispezione strumentale	ogni mese
01.01.06.C10	Controllo: Taratura apparecchiature di sicurezza	Registrazione	ogni mese
01.01.02.C03	Controllo: Controllo accessori del compressore	Ispezione	ogni 3 mesi

01.02 - Impianto di riscaldamento

Codice	Elementi Manutenibili / Requisiti e Prestazioni / Controlli	Tipologia	Frequenza
01.02	Impianto di riscaldamento		
01.02.R13	Requisito: Attitudine a limitare i rischi di esplosione <i>Gli impianti di riscaldamento devono garantire processi di combustione con il massimo del rendimento evitando i rischi di esplosione.</i> <ul style="list-style-type: none"> Livello minimo della prestazione: <i>Verificare che i locali dove sono alloggiati i generatori di calore siano permanentemente ventilati mediante idonee aperture di aerazione di dimensioni non inferiori a quelle riportate dalle vigenti norme di sicurezza e prevenzione incendi.</i> 		
01.02.28.C03	Controllo: Controllo pompa del bruciatore	Ispezione strumentale	ogni 12 mesi
01.02.28.C02	Controllo: Controllo generale	Controllo	ogni 12 mesi
01.02.28.C01	Controllo: Controllo elettropompe	Controllo	ogni 12 mesi

02 - IMPIANTO IDRICO SANITARIO

02.01 - Impianto di distribuzione acqua fredda e calda

Codice	Elementi Manutenibili / Requisiti e Prestazioni / Controlli	Tipologia	Frequenza
02.01	Impianto di distribuzione acqua fredda e calda		
02.01.R09	Requisito: Attitudine a limitare i rischi di scoppio <i>Gli elementi dell'impianto idrico sanitario devono essere in grado di resistere alle variazioni di pressione che si verificano durante il normale funzionamento con una limitazione dei rischi di scoppio.</i> <ul style="list-style-type: none"> Livello minimo della prestazione: <i>Per potere raggiungere e mantenere le ideali condizioni di combustione onde evitare rischi di scoppio è necessario che i generatori di calore siano dotati di dispositivi di sicurezza installati e monitorati secondo le prescrizioni di legge.</i> 		
02.01.22	Scaldacqua elettrici ad accumulo		
02.01.22.R02	Requisito: (Attitudine al) controllo delle dispersioni elettriche <i>Gli scaldacqua elettrici devono essere protetti da un morsetto di terra (contro la formazione di cariche positive) che deve essere collegato direttamente ad un conduttore di terra.</i> <ul style="list-style-type: none"> Livello minimo della prestazione: <i>L'apparecchiatura elettrica deve funzionare in modo sicuro nell'ambiente e nelle condizioni di lavoro specificate ed alle caratteristiche e tolleranze di alimentazione elettrica dichiarate, tenendo conto delle disfunzioni prevedibili.</i> 		
02.01.22.C02	Controllo: Controllo gruppo di sicurezza	Ispezione a vista	ogni 6 mesi
02.01.22.C01	Controllo: Controllo generale	Controllo a vista	ogni 6 mesi
02.01.23.C01	Controllo: Controllo assorbimento	TEST - Controlli con apparecchiature	ogni anno
02.01.23	Ventilatori d'estrazione		

02.01.23.R01	<p>Requisito: (Attitudine al) controllo delle dispersioni elettriche</p> <p><i>I ventilatori devono essere protetti da un morsetto di terra (contro la formazione di cariche positive) che deve essere collegato direttamente ad un conduttore di terra.</i></p> <ul style="list-style-type: none"> • Livello minimo della prestazione: <i>L'apparecchiatura elettrica deve funzionare in modo sicuro nell'ambiente e nelle condizioni di lavoro specificate ed alle caratteristiche e tolleranze di alimentazione elettrica dichiarate, tenendo conto delle disfunzioni prevedibili.</i> 		
--------------	--	--	--

03 - IMPIANTO ANTINCENDIO

03.01 - Impianto di sicurezza e antincendio

Codice	Elementi Manutenibili / Requisiti e Prestazioni / Controlli	Tipologia	Frequenza
03.01.06	Serrande tagliafuoco		
03.01.06.R01	<p>Requisito: Isolamento elettrico</p> <p><i>Gli elementi costituenti la serranda tagliafuoco devono essere realizzati con materiali in grado di resistere al passaggio di cariche elettriche senza causare malfunzionamenti.</i></p> <ul style="list-style-type: none"> • Livello minimo della prestazione: <i>Il grado di protezione delle parti elettriche deve essere minimo IP 42 (CEI EN 60529) a meno che le condizioni di utilizzo non richiedano un grado di protezione superiore.</i> 		
03.01.07	Centrale di controllo e segnalazione		
03.01.07.R03	<p>Requisito: Isolamento elettromagnetico</p> <p><i>I materiali ed i componenti della centrale di controllo e segnalazione dell'impianto di rivelazione incendi devono garantire un livello di isolamento da eventuali campi elettromagnetici.</i></p> <ul style="list-style-type: none"> • Livello minimo della prestazione: <i>Per accertare la capacità di isolamento elettrostatico della centrale di controllo e segnalazione si effettuano una serie di prove secondo le modalità riportate nella norma UNI EN 54/2 ed utilizzando il procedimento di prova descritto nella IEC 801-3. Il campione deve essere condizionato nel modo seguente:</i> <ol style="list-style-type: none"> a) gamma di frequenza: da 1 MHz a 1 GHz; b) intensità di campo: 10 V/m; c) modulazione dell'ampiezza sinusoidale: 80% a 1 kHz. <i>Alla fine della prova il campione deve essere controllato al fine di verificare visivamente l'assenza di danni meccanici, sia internamente che esternamente.</i> 	Ispezione a vista Prova	ogni 7 giorni ogni 6 mesi
03.01.07.C01	Controllo: Controllo generale		
03.01.11.C01	Controllo: Controllo batteria		
03.01.07.R04	<p>Requisito: Isolamento elettrostatico</p> <p><i>I materiali ed i componenti della centrale di controllo e segnalazione dell'impianto di rivelazione incendi devono garantire un livello di isolamento da eventuali scariche elettrostatiche.</i></p> <ul style="list-style-type: none"> • Livello minimo della prestazione: <i>Per accertare la capacità di isolamento elettrostatico della centrale di controllo e segnalazione si effettuano una serie di prove secondo le modalità riportate nella norma UNI EN 54/2 e secondo le modalità indicate dalla norma UNI IEC 801-2. Il campione deve essere sottoposto a prova in ciascuna delle seguenti condizioni di funzionamento:</i> <ol style="list-style-type: none"> a) condizione di riposo; b) condizione di allarme incendio, proveniente da una zona; c) condizione di fuori servizio, a seguito di fuori servizio di una zona. <i>Le prove comprendono:</i> <ol style="list-style-type: none"> a) scariche elettrostatiche dirette sulle parti della centrale accessibili con livello di accesso 2 all'operatore; b) scariche elettrostatiche indirette su piani di accoppiamento adiacenti. <i>Il campione deve essere condizionato con:</i> <ol style="list-style-type: none"> a) tensione di prova: 2 kV, 4 kV e 8 kV per scariche in aria e superfici isolanti; 2 kV, 4 kV e 6 kV per le scariche a contatto su superfici conduttive e piano di accoppiamento; b) polarità: positiva e negativa; c) numero di scariche: 10 per ogni punto preselezionato; d) intervallo tra scariche successive: almeno 1 s. <i>Alla fine della prova il campione deve essere controllato al fine di verificare visivamente l'assenza di danni meccanici, sia internamente che esternamente.</i> 		
03.01.07.C01	Controllo: Controllo generale	Ispezione a vista	ogni 7 giorni
03.01.07.R05	<p>Requisito: Resistenza a cali di tensione</p> <p><i>I materiali ed i componenti della centrale di controllo e segnalazione devono resistere a riduzioni di tensione e a brevi interruzioni di tensione.</i></p> <ul style="list-style-type: none"> • Livello minimo della prestazione: <i>Deve essere usato un generatore di prova che sia in grado di ridurre l'ampiezza della tensione per una o più semionde ai passaggi per lo zero. Il campione deve essere nella condizione di funzionamento e deve essere controllato durante il condizionamento. La tensione di alimentazione deve essere ridotta dal valore nominale della percentuale stabilita per il periodo specificato secondo il seguente prospetto:</i> <p><i>Riduzione della tensione: 50% - Durata della riduzione in semiperiodi: 20 sec;</i> <i>Riduzione della tensione: 100% - Durata della riduzione in semiperiodi: 10 sec.</i></p> <i>Ogni riduzione deve essere applicata dieci volte con un intervallo non minore di 1 s e non maggiore di 1,5 s. Alla fine della prova il campione deve essere controllato al fine di verificare</i> 		

03.01.07.C01	<i>visivamente l'assenza di danni meccanici, sia internamente che esternamente.</i> Controllo: Controllo generale	Ispezione a vista	ogni 7 giorni
--------------	--	-------------------	---------------

Sicurezza d'uso

01 - IMPIANTI MECCANICI

01.02 - Impianto di riscaldamento

Codice	Elementi Manutenibili / Requisiti e Prestazioni / Controlli	Tipologia	Frequenza
01.02.12	Elettropompa centrifuga monoblocco on line		
01.02.12.R01	<p>Requisito: (Attitudine al) controllo delle dispersioni elettriche</p> <p><i>I componenti delle stazioni di pompaggio devono essere dotati di collegamenti equipotenziali con l'impianto di terra per evitare alle persone qualsiasi pericolo di folgorazioni per contatto diretto, secondo quanto prescritto dalla norma CEI 64-8.</i></p> <ul style="list-style-type: none"> • Livello minimo della prestazione: <i>L'apparecchiatura elettrica di un gruppo di pompaggio deve soddisfare i requisiti generali esposti nella EN 60204-1.</i> 	Aggiornamento Aggiornamento	ogni 6 mesi ogni 6 mesi
01.02.12.R02	<p>Requisito: (Attitudine al) controllo dei rischi</p> <p><i>Le pompe ed i relativi accessori devono essere dotati di dispositivi di protezione per evitare danni alle persone.</i></p> <ul style="list-style-type: none"> • Livello minimo della prestazione: <i>I mezzi di protezione devono essere, a seconda del tipo, conformi alle norme:</i> <ul style="list-style-type: none"> - barriere conformi alla EN 294 per la prevenzione del contatto con le parti in movimento; - fermi di fine-corsa conformi alla EN 349; - ripari conformi alla EN 953. 		
01.02.13.C01 01.02.12.C01	<p>Controllo: Controllo generale delle pompe</p> <p>Controllo: Controllo generale delle pompe</p>		
01.02.13	Pompa di ricircolo acqua sanitaria		
01.02.13.R01	<p>Requisito: (Attitudine al) controllo delle dispersioni elettriche</p> <p><i>I componenti delle stazioni di pompaggio devono essere dotati di collegamenti equipotenziali con l'impianto di terra per evitare alle persone qualsiasi pericolo di folgorazioni per contatto diretto, secondo quanto prescritto dalla norma CEI 64-8.</i></p> <ul style="list-style-type: none"> • Livello minimo della prestazione: <i>L'apparecchiatura elettrica di un gruppo di pompaggio deve soddisfare i requisiti generali esposti nella EN 60204-1.</i> 		
01.02.13.R02	<p>Requisito: (Attitudine al) controllo dei rischi</p> <p><i>Le pompe ed i relativi accessori devono essere dotati di dispositivi di protezione per evitare danni alle persone.</i></p> <ul style="list-style-type: none"> • Livello minimo della prestazione: <i>I mezzi di protezione devono essere, a seconda del tipo, conformi alle norme:</i> <ul style="list-style-type: none"> - barriere conformi alla EN 294 per la prevenzione del contatto con le parti in movimento; - fermi di fine-corsa conformi alla EN 349; - ripari conformi alla EN 953. 		

02 - IMPIANTO IDRICO SANITARIO

02.01 - Impianto di distribuzione acqua fredda e calda

Codice	Elementi Manutenibili / Requisiti e Prestazioni / Controlli	Tipologia	Frequenza
02.01	Impianto di distribuzione acqua fredda e calda		
02.01.R07	<p>Requisito: Attitudine a limitare i rischi di esplosione</p> <p><i>Gli elementi dell'impianto idrico sanitario devono essere in grado di garantire processi di combustione a massimo rendimento con una limitazione dei rischi di esplosione.</i></p> <ul style="list-style-type: none"> • Livello minimo della prestazione: <i>Per potere raggiungere e mantenere le ideali condizioni di combustione onde evitare rischi di esplosione è necessario che i locali dove sono alloggiati i generatori di calore siano permanentemente ventilati mediante idonee aperture di aerazione di dimensioni non inferiori a quelle riportate dalle vigenti norme di sicurezza e prevenzione incendi.</i> 		
02.01.10	Dosatore di poliammine filmanti		
02.01.10.R01	<p>Requisito: (Attitudine al) controllo dei rischi</p> <p><i>Le pompe ed i relativi accessori devono essere dotati di dispositivi di protezione per evitare danni alle persone.</i></p> <ul style="list-style-type: none"> • Livello minimo della prestazione: <i>I mezzi di protezione devono essere, a seconda del tipo, conformi alle norme:</i> 		

02.01.10.C01	<i>- barriere conformi alla EN 294 per la prevenzione del contatto con le parti in movimento;</i> <i>- fermi di fine-corsa conformi alla EN 349;</i> <i>- ripari conformi alla EN 953.</i> Controllo: Controllo generale della pompa	Verifica	ogni 6 mesi
--------------	---	----------	-------------

Termici ed igrotermici

01 - IMPIANTI MECCANICI 01.01 - Impianto di climatizzazione

Codice	Elementi Manutenibili / Requisiti e Prestazioni / Controlli	Tipologia	Frequenza
01.01	Impianto di climatizzazione		
01.01.R05	<p>Requisito: (Attitudine al) controllo della temperatura dei fluidi</p> <p><i>I fluidi termovettori dell'impianto di climatizzazione devono avere temperatura idonea per assicurare il corretto funzionamento dell'impianto assicurando nello stesso momento un benessere ambientale oltre che un contenimento dei consumi energetici.</i></p> <ul style="list-style-type: none"> • Livello minimo della prestazione: <i>La temperatura dei fluidi viene verificata mediante termometri che devono essere sottoposti alle prove di laboratorio previste dalle vigenti norme sul risparmio energetico. I valori della temperatura del fluido termovettore rilevati devono essere paragonati ai valori della temperatura prevista in base al diagramma di esercizio dell'impianto così come prescritto dalla normativa UNI vigente.</i> 	Ispezione a vista Ispezione strumentale Registrazione Ispezione strumentale	ogni 15 giorni ogni mese ogni 3 mesi ogni 12 mesi
01.01.06.C02	Controllo: Controllo generale U.T.A.		
01.01.02.C01	Controllo: Controllo generale del compressore		
01.01.06.C09	Controllo: Taratura apparecchiature di regolazione		
01.01.06.C04	Controllo: Controllo sezioni di scambio		
01.01.R09	<p>Requisito: Attitudine a limitare le temperature superficiali</p> <p><i>I componenti direttamente accessibili dagli utenti devono essere in grado di contrastare in modo efficace le variazioni di temperatura superficiali.</i></p> <ul style="list-style-type: none"> • Livello minimo della prestazione: <i>La temperatura superficiale dei componenti degli impianti di climatizzazione non coibentati deve essere controllata per accertare che non superi i 75°C.</i> 	Ispezione a vista	ogni 15 giorni
01.01.06.C02	Controllo: Controllo generale U.T.A.		
01.01.R16	<p>Requisito: (Attitudine al) controllo della velocità dell'aria ambiente</p> <p><i>Gli impianti di riscaldamento devono funzionare in modo da non creare movimenti d'aria che possano dare fastidio alle persone.</i></p> <ul style="list-style-type: none"> • Livello minimo della prestazione: <i>Per non creare fastidiosi movimenti dell'aria occorre che la velocità della stessa non superi i 0,15 m/s. E' comunque ammessa una velocità superiore (nelle immediate vicinanze di bocchette di estrazione o di mandata dell'aria) fino a 0,7 m/s sempre che siano evitati disturbi diretti alle persone.</i> 		
01.01.13.C01	Controllo: Controllo generale	Ispezione strumentale	ogni 6 mesi
01.01.12.C01	Controllo: Controllo generale	Ispezione strumentale	ogni 6 mesi
01.01.12	Griglia presa aria esterna in alluminio		
01.01.12.R01	<p>Requisito: (Attitudine al) controllo della temperatura dell'aria ambiente</p> <p><i>Le griglie devono essere realizzati in modo da garantire i valori di progetto della temperatura dell'aria nei locali serviti indipendentemente dalle condizioni climatiche esterne ed interne.</i></p> <ul style="list-style-type: none"> • Livello minimo della prestazione: <i>La temperatura dei fluidi termovettori deve essere verificata nella parte centrale dei locali serviti e ad un'altezza dal pavimento di 1.5 m. I valori ottenuti devono essere confrontati con quelli di progetto ed è ammessa una tolleranza di +/- 0.5°C nel periodo invernale e +/- 1°C nel periodo estivo.</i> 		
01.01.13	Bocchette di ripresa aria in ambiente		
01.01.13.R01	<p>Requisito: (Attitudine al) controllo della temperatura dell'aria ambiente</p> <p><i>I diffusori a parete devono essere realizzati in modo da garantire i valori di progetto della temperatura dell'aria nei locali serviti indipendentemente dalle condizioni climatiche esterne ed interne.</i></p> <ul style="list-style-type: none"> • Livello minimo della prestazione: <i>La temperatura dei fluidi termovettori deve essere verificata nella parte centrale dei locali serviti e ad un'altezza dal pavimento di 1.5 m. I valori ottenuti devono essere confrontati con quelli di progetto ed è ammessa una tolleranza di +/- 0.5°C nel periodo invernale e +/- 1°C nel periodo estivo.</i> 		
01.01.22	Ventilconvettori e termovettori		
01.01.22.R01	<p>Requisito: (Attitudine al) controllo della temperatura dell'aria ambiente</p> <p><i>I ventilconvettori e termovettori devono essere realizzati in modo da garantire i valori di progetto della temperatura dell'aria nei locali serviti indipendentemente dalle condizioni climatiche esterne ed interne.</i></p>		

01.01.22.R02	<ul style="list-style-type: none"> Livello minimo della prestazione: <i>La temperatura dei fluidi termovettori deve essere verificata nella parte centrale dei locali serviti e ad un'altezza dal pavimento di 1.5 m. I valori ottenuti devono essere confrontati con quelli di progetto ed è ammessa una tolleranza di +/- 0.5°C nel periodo invernale e +/- 1°C nel periodo estivo.</i> 		
	<p>Requisito: (Attitudine al) controllo della velocità dell'aria ambiente</p> <p><i>I venticontettori e termovettori devono funzionare in modo da non creare movimenti d'aria che possano dare fastidio alle persone.</i></p> <ul style="list-style-type: none"> Livello minimo della prestazione: <i>Per non creare fastidiosi movimenti dell'aria occorre che la velocità della stessa non superi i 0,15 m/s. E' comunque ammessa una velocità superiore (nelle immediate vicinanze di bocchette di estrazione o di mandata dell'aria) fino a 0,7 m/s sempre che siano evitati disturbi diretti alle persone.</i> 		
01.01.22.R03	<p>Requisito: (Attitudine al) controllo dell'umidità dell'aria ambiente</p> <p><i>I venticontettori e termovettori devono essere realizzati in modo da garantire i valori di progetto della umidità dell'aria nei locali serviti indipendentemente dalle condizioni climatiche esterne ed interne.</i></p> <ul style="list-style-type: none"> Livello minimo della prestazione: <i>I valori dell'umidità relativa dell'aria devono essere verificati e misurati nella parte centrale dei locali, ad un'altezza dal pavimento di 1.5 m, utilizzando idonei strumenti di misurazione (es. psicometro ventilato): rispetto ai valori di progetto è ammessa una tolleranza di +/- 5%.</i> 		

01.02 - Impianto di riscaldamento

Codice	Elementi Manutenibili / Requisiti e Prestazioni / Controlli	Tipologia	Frequenza
01.02	Impianto di riscaldamento		
01.02.R05	<p>Requisito: (Attitudine al) controllo della temperatura dei fluidi</p> <p><i>I fluidi termovettori dell'impianto di riscaldamento devono avere temperatura idonea per assicurare il corretto funzionamento dell'impianto assicurando nello stesso momento un benessere ambientale oltre che un contenimento dei consumi energetici.</i></p> <ul style="list-style-type: none"> Livello minimo della prestazione: <i>La temperatura dei fluidi viene verificata mediante termometri che devono essere sottoposti alle prove di laboratorio previste dalle vigenti norme sul risparmio energetico. I valori della temperatura del fluido termovettore rilevati devono essere paragonati ai valori della temperatura prevista in base al diagramma di esercizio dell'impianto così come prescritto dalla normativa UNI vigente.</i> 		
01.02.26.C06 01.02.26.C03 01.02.26.C05	<p>Controllo: Taratura delle regolazioni</p> <p>Controllo: Controllo temperatura acqua in caldaia</p> <p>Controllo: Misura dei rendimenti</p>	<p>Registrazione</p> <p>Ispezione a vista</p> <p>Ispezione strumentale</p>	<p>ogni mese</p> <p>ogni mese</p> <p>ogni 6 mesi</p>
01.02.26.C02 01.02.26.C04	<p>Controllo: Controllo temperatura acqua dell'impianto</p> <p>Controllo: Controllo temperatura negli ambienti</p>	<p>Misurazioni</p> <p>TEST - Controlli con apparecchiature</p>	<p>ogni 6 mesi</p> <p>ogni 12 mesi</p>
01.02.21.C02 01.02.21.C01 01.02.19.C01 01.02.14.C01 01.02.28.C01 01.02.26.C01	<p>Controllo: Controllo scambio termico dei radiatori</p> <p>Controllo: Controllo generale dei radiatori</p> <p>Controllo: Controllo generale</p> <p>Controllo: Controllo generale</p> <p>Controllo: Controllo elettropompe</p> <p>Controllo: Analisi acqua dell'impianto</p>	<p>Ispezione a vista</p> <p>Ispezione a vista</p> <p>Ispezione a vista</p> <p>Controllo</p> <p>Controllo</p> <p>Ispezione strumentale</p>	<p>ogni 12 mesi</p> <p>ogni 12 mesi</p> <p>ogni 12 mesi</p> <p>ogni 12 mesi</p> <p>ogni 12 mesi</p> <p>ogni 2 anni</p>
01.02.R07	<p>Requisito: (Attitudine al) controllo della velocità dell'aria ambiente</p> <p><i>Gli impianti di riscaldamento devono funzionare in modo da non creare movimenti d'aria che possano dare fastidio alle persone.</i></p> <ul style="list-style-type: none"> Livello minimo della prestazione: <i>Per non creare fastidiosi movimenti dell'aria occorre che la velocità della stessa non superi i 0,15 m/s. E' comunque ammessa una velocità superiore (nelle immediate vicinanze di bocchette di estrazione o di mandata dell'aria) fino a 0,7 m/s sempre che siano evitati disturbi diretti alle persone.</i> 		
01.02.25.C02 01.02.25.C01	<p>Controllo: Controllo motori e cuscinetti</p> <p>Controllo: Controllo generale</p>	<p>Controllo</p> <p>Ispezione strumentale</p>	<p>ogni 3 mesi</p> <p>ogni 3 mesi</p>
01.02.24.C02 01.02.24.C01	<p>Controllo: Controllo motori e cuscinetti</p> <p>Controllo: Controllo generale</p>	<p>Controllo</p> <p>Ispezione strumentale</p>	<p>ogni 3 mesi</p> <p>ogni 3 mesi</p>
01.02.23.C02 01.02.23.C01	<p>Controllo: Controllo motori e cuscinetti</p> <p>Controllo: Controllo generale</p>	<p>Controllo</p> <p>Ispezione strumentale</p>	<p>ogni 3 mesi</p> <p>ogni 3 mesi</p>
01.02.29.C04 01.02.29.C03 01.02.29.C02	<p>Controllo: Verifiche elettriche</p> <p>Controllo: Controllo motori e cuscinetti</p> <p>Controllo: Controllo generale</p>	<p>Controllo</p> <p>Controllo</p> <p>Ispezione strumentale</p>	<p>ogni 3 mesi</p> <p>ogni 3 mesi</p> <p>ogni 3 mesi</p>
01.02.29.C01 01.02.26.C04	<p>Controllo: Controllo batterie</p> <p>Controllo: Controllo temperatura negli ambienti</p>	<p>Controllo</p> <p>TEST - Controlli con apparecchiature</p>	<p>ogni 3 mesi</p> <p>ogni 12 mesi</p>

01.02.19.C01	Controllo: Controllo generale	Ispezione a vista	ogni 12 mesi	
01.02.14.C01	Controllo: Controllo generale			
01.02.28.C01	Controllo: Controllo elettropompe	Controllo	ogni 12 mesi	
01.02.R08	<p>Requisito: (Attitudine al) controllo delle dispersioni di calore</p> <p><i>Gli elementi costituenti l'impianto di riscaldamento devono essere realizzati e posti in opera in modo da evitare perdite di calore che possono verificarsi durante il normale funzionamento e dovute a fenomeni di conduzione, convezione o irraggiamento.</i></p> <ul style="list-style-type: none"> • Livello minimo della prestazione: <i>I generatori di calore devono essere verificati effettuando misurazioni delle temperature dei fumi e dell'aria comburente unitamente alla percentuale di anidride carbonica presente nei fumi di combustione; inoltre le tubazioni di trasporto dei fluidi termovettori devono essere isolate termicamente con materiali isolanti idonei.</i> 			
01.02.26.C06	Controllo: Taratura delle regolazioni	Registrazione Ispezione a vista Registrazione Misurazioni TEST - Controlli con apparecchiature Ispezione a vista Controllo Controllo	ogni mese	
01.02.26.C03	Controllo: Controllo temperatura acqua in caldaia		ogni mese	
01.02.28.C05	Controllo: Verifica della taratura		ogni mese	
01.02.26.C02	Controllo: Controllo temperatura acqua dell'impianto		ogni 6 mesi	
01.02.26.C04	Controllo: Controllo temperatura negli ambienti		ogni 12 mesi	
01.02.19.C01	Controllo: Controllo generale	Ispezione a vista Controllo Controllo	ogni 12 mesi	
01.02.14.C01	Controllo: Controllo generale		ogni 12 mesi	
01.02.28.C01	Controllo: Controllo elettropompe		ogni 12 mesi	
01.02.R10	<p>Requisito: (Attitudine al) controllo dell'umidità dell'aria ambiente</p> <p><i>Gli impianti di riscaldamento devono essere realizzati in modo da garantire i valori di progetto della umidità dell'aria nei locali serviti indipendentemente dalle condizioni climatiche esterne ed interne.</i></p> <ul style="list-style-type: none"> • Livello minimo della prestazione: <i>I valori dell'umidità relativa dell'aria devono essere verificati e misurati nella parte centrale dei locali, ad un'altezza dal pavimento di 1.5 m, utilizzando idonei strumenti di misurazione (es. psicrometro ventilato): rispetto ai valori di progetto è ammessa una tolleranza di +/- 5%.</i> 			
01.02.26.C04	Controllo: Controllo temperatura negli ambienti	TEST - Controlli con apparecchiature	ogni 12 mesi	
01.02.19.C01	Controllo: Controllo generale	Ispezione a vista Controllo Controllo	ogni 12 mesi	
01.02.14.C01	Controllo: Controllo generale		ogni 12 mesi	
01.02.28.C01	Controllo: Controllo elettropompe		ogni 12 mesi	
01.02.19	Termoconvettori e ventilconvettori			
01.02.19.R02	<p>Requisito: (Attitudine al) controllo della temperatura dell'aria ambiente</p> <p><i>I termoconvettori ed i ventilconvettori devono garantire i valori di progetto della temperatura dell'aria nei locali serviti indipendentemente dalle condizioni climatiche esterne ed interne.</i></p> <ul style="list-style-type: none"> • Livello minimo della prestazione: <i>La temperatura dei fluidi termovettori deve essere verificata nella parte centrale dei locali serviti e ad un'altezza dal pavimento di 1.5 m. I valori ottenuti devono essere confrontati con quelli di progetto ed è ammessa una tolleranza di +/- 0.5°C nel periodo invernale e +/- 1°C nel periodo estivo.</i> 			
01.02.25.C02	Controllo: Controllo motori e cuscinetti	Controllo Ispezione strumentale Controllo Ispezione strumentale Controllo Ispezione strumentale Controllo Controllo Ispezione strumentale Controllo Ispezione a vista	ogni 3 mesi	
01.02.25.C01	Controllo: Controllo generale		ogni 3 mesi	
01.02.24.C02	Controllo: Controllo motori e cuscinetti		ogni 3 mesi	
01.02.24.C01	Controllo: Controllo generale		ogni 3 mesi	
01.02.23.C02	Controllo: Controllo motori e cuscinetti		ogni 3 mesi	
01.02.23.C01	Controllo: Controllo generale		ogni 3 mesi	
01.02.29.C04	Controllo: Verifiche elettriche		ogni 3 mesi	
01.02.29.C03	Controllo: Controllo motori e cuscinetti		ogni 3 mesi	
01.02.29.C02	Controllo: Controllo generale		ogni 3 mesi	
01.02.29.C01	Controllo: Controllo batterie		ogni 3 mesi	
01.02.19.C01	Controllo: Controllo generale		Ispezione a vista	ogni 12 mesi
01.02.21	Radiatori			
01.02.21.R01	<p>Requisito: Attitudine a limitare le temperature superficiali</p> <p><i>I componenti direttamente accessibili dagli utenti devono essere in grado di contrastare in modo efficace le variazioni di temperatura superficiali.</i></p> <ul style="list-style-type: none"> • Livello minimo della prestazione: <i>La temperatura superficiale dei componenti degli impianti di riscaldamento non coibentati deve essere controllata per accertare che non superi i 75°C.</i> 			
01.02.21.C01	Controllo: Controllo generale dei radiatori	Ispezione a vista	ogni 12 mesi	
01.02.23	Diffusori lineari			
01.02.23.R01	<p>Requisito: (Attitudine al) controllo della temperatura dell'aria ambiente</p> <p><i>I diffusori lineari devono essere realizzati in modo da garantire i valori di progetto della temperatura dell'aria nei locali serviti indipendentemente dalle condizioni climatiche esterne ed interne.</i></p>			

	<ul style="list-style-type: none"> • Livello minimo della prestazione: <i>La temperatura dei fluidi termovettori deve essere verificata nella parte centrale dei locali serviti e ad un'altezza dal pavimento di 1.5 m. I valori ottenuti devono essere confrontati con quelli di progetto ed è ammessa una tolleranza di +/- 0.5°C nel periodo invernale e +/- 1°C nel periodo estivo.</i> 		
01.02.24	Diffusori a soffitto		
01.02.24.R01	<p>Requisito: (Attitudine al) controllo della temperatura dell'aria ambiente</p> <p><i>I diffusori a soffitto devono essere realizzati in modo da garantire i valori di progetto della temperatura dell'aria nei locali serviti indipendentemente dalle condizioni climatiche esterne ed interne.</i></p> <ul style="list-style-type: none"> • Livello minimo della prestazione: <i>La temperatura dei fluidi termovettori deve essere verificata nella parte centrale dei locali serviti e ad un'altezza dal pavimento di 1.5 m. I valori ottenuti devono essere confrontati con quelli di progetto ed è ammessa una tolleranza di +/- 0.5°C nel periodo invernale e +/- 1°C nel periodo estivo.</i> 		
01.02.25	Diffusori a parete		
01.02.25.R01	<p>Requisito: (Attitudine al) controllo della temperatura dell'aria ambiente</p> <p><i>I diffusori a parete devono essere realizzati in modo da garantire i valori di progetto della temperatura dell'aria nei locali serviti indipendentemente dalle condizioni climatiche esterne ed interne.</i></p> <ul style="list-style-type: none"> • Livello minimo della prestazione: <i>La temperatura dei fluidi termovettori deve essere verificata nella parte centrale dei locali serviti e ad un'altezza dal pavimento di 1.5 m. I valori ottenuti devono essere confrontati con quelli di progetto ed è ammessa una tolleranza di +/- 0.5°C nel periodo invernale e +/- 1°C nel periodo estivo.</i> 		
01.02.29	Mobiletti a induzione		
01.02.29.R01	<p>Requisito: (Attitudine al) controllo della temperatura dell'aria ambiente</p> <p><i>I mobiletti ad induzione degli impianti di riscaldamento devono essere realizzati in modo da garantire i valori di progetto della temperatura dell'aria nei locali serviti indipendentemente dalle condizioni climatiche esterne ed interne.</i></p> <ul style="list-style-type: none"> • Livello minimo della prestazione: <i>La temperatura dei fluidi termovettori deve essere verificata nella parte centrale dei locali serviti e ad un'altezza dal pavimento di 1.5 m. I valori ottenuti devono essere confrontati con quelli di progetto ed è ammessa una tolleranza di +/- 0.5°C nel periodo invernale e +/- 1°C nel periodo estivo.</i> 		

01.04 - Impianto di smaltimento prodotti della combustione

Codice	Elementi Manutenibili / Requisiti e Prestazioni / Controlli	Tipologia	Frequenza
01.04.01	Comignoli e terminali		
01.04.01.R01	<p>Requisito: Impermeabilità ai liquidi</p> <p><i>I comignoli e terminali della copertura dovranno impedire all'acqua meteorica la penetrazione o il contatto con parti o elementi di essa non predisposti.</i></p> <ul style="list-style-type: none"> • Livello minimo della prestazione: <i>In particolare, per quanto riguarda i comignoli e terminali delle coperture fare riferimento alle schede tecniche dei materiali.</i> 		
01.04.01.C01	Controllo: Controllo dello stato	Controllo a vista	ogni 12 mesi

02 - IMPIANTO IDRICO SANITARIO

02.01 - Impianto di distribuzione acqua fredda e calda

Codice	Elementi Manutenibili / Requisiti e Prestazioni / Controlli	Tipologia	Frequenza
02.01	Impianto di distribuzione acqua fredda e calda		
02.01.R02	<p>Requisito: (Attitudine al) controllo della temperatura dei fluidi</p> <p><i>I fluidi termovettori devono avere temperatura idonea per assicurare il corretto funzionamento, sia in relazione al benessere ambientale che al contenimento dei consumi energetici.</i></p> <ul style="list-style-type: none"> • Livello minimo della prestazione: <i>E' opportuno che le temperature dei fluidi termovettori corrispondano ai valori riportati dalla normativa di riferimento assicurando comunque una tolleranza per temperature oltre 100 °C di +/- 0,15 K e per temperature fino a 100 °C di +/- 0,1 K.</i> 		
02.01.R04	<p>Requisito: (Attitudine al) controllo della velocità dell'aria ambiente</p> <p><i>Gli impianti di riscaldamento devono funzionare in modo da non creare movimenti d'aria che possano dare fastidio alle persone.</i></p>		

02.01.23.C02	<ul style="list-style-type: none"> • Livello minimo della prestazione: <i>Per non creare fastidiosi movimenti dell'aria occorre che la velocità della stessa non superi i 0,15 m/s. E' comunque ammessa una velocità superiore (nelle immediate vicinanze di bocchette di estrazione o di mandata dell'aria) fino a 0,7 m/s sempre che siano evitati disturbi diretti alle persone.</i> Controllo: Controllo motore	Controllo a vista	ogni 3 mesi
--------------	--	-------------------	-------------

02.02 - Impianto acquedotto

Codice	Elementi Manutenibili / Requisiti e Prestazioni / Controlli	Tipologia	Frequenza
02.02	Impianto acquedotto		
02.02.R03	Requisito: (Attitudine al) controllo della temperatura dei fluidi <i>I fluidi termovettori dell'impianto di riscaldamento devono avere temperatura idonea per assicurare il corretto funzionamento dell'impianto assicurando nello stesso momento un benessere ambientale oltre che un contenimento dei consumi energetici.</i> <ul style="list-style-type: none"> • Livello minimo della prestazione: <i>La temperatura dei fluidi viene verificata mediante termometri che devono essere sottoposti alle prove di laboratorio previste dalle vigenti norme sul risparmio energetico. I valori della temperatura del fluido termovettore rilevati devono essere paragonati ai valori della temperatura prevista in base al diagramma di esercizio dell'impianto così come prescritto dalla normativa UNI vigente.</i> 		
02.02.R04	Requisito: (Attitudine al) controllo della velocità dell'aria ambiente <i>Gli impianti di riscaldamento devono funzionare in modo da non creare movimenti d'aria che possano dare fastidio alle persone.</i> <ul style="list-style-type: none"> • Livello minimo della prestazione: <i>Per non creare fastidiosi movimenti dell'aria occorre che la velocità della stessa non superi i 0,15 m/s. E' comunque ammessa una velocità superiore (nelle immediate vicinanze di bocchette di estrazione o di mandata dell'aria) fino a 0,7 m/s sempre che siano evitati disturbi diretti alle persone.</i> 		
02.02.R05	Requisito: (Attitudine al) controllo delle dispersioni di calore <i>Gli elementi costituenti l'impianto di riscaldamento devono essere realizzati e posti in opera in modo da evitare perdite di calore che possono verificarsi durante il normale funzionamento e dovute a fenomeni di conduzione, convezione o irraggiamento.</i> <ul style="list-style-type: none"> • Livello minimo della prestazione: <i>I generatori di calore devono essere verificati effettuando misurazioni delle temperature dei fumi e dell'aria comburente unitamente alla percentuale di anidride carbonica presente nei fumi di combustione; inoltre le tubazioni di trasporto dei fluidi termovettori devono essere isolate termicamente con materiali isolanti idonei.</i> 		
02.02.R06	Requisito: (Attitudine al) controllo dell'umidità dell'aria ambiente <i>Gli impianti di riscaldamento devono essere realizzati in modo da garantire i valori di progetto della umidità dell'aria nei locali serviti indipendentemente dalle condizioni climatiche esterne ed interne.</i> <ul style="list-style-type: none"> • Livello minimo della prestazione: <i>I valori dell'umidità relativa dell'aria devono essere verificati e misurati nella parte centrale dei locali, ad un'altezza dal pavimento di 1.5 m, utilizzando idonei strumenti di misurazione (es. psicrometro ventilato): rispetto ai valori di progetto è ammessa una tolleranza di +/- 5%.</i> 		

INDICE

Elenco Classe di Requisiti:

Acustici	pag.	2
Adattabilità delle finiture	pag.	3
Controllabilità tecnologica	pag.	5
Di funzionamento	pag.	7
Di manutenibilità	pag.	9
Di stabilità	pag.	10
Durabilità tecnologica	pag.	23
Facilità d'intervento	pag.	24
Funzionalità d'uso	pag.	26
Funzionalità tecnologica	pag.	38
Olfattivi	pag.	44
Protezione antincendio	pag.	45
Protezione dagli agenti chimici ed organici	pag.	47
Protezione dai rischi d'intervento	pag.	51
Protezione elettrica	pag.	52
Sicurezza d'uso	pag.	55
Termici ed igrotermici	pag.	57

IL TECNICO

Comune di Scandicci
Provincia di FIRENZE

PIANO DI MANUTENZIONE

**PROGRAMMA DI
MANUTENZIONE**

SOTTOPROGRAMMA DEI CONTROLLI

(Articolo 40 D.P.R. 554/99)

OGGETTO: Project Financing "Nuovo Centro Civico e Stazione Tramvia Veloce Firenze S.M.N.-
Scandicci (Firenze)

EDIFICIO UFFICI
PIANO MANUTENZIONE - IMPIANTI MECCANICI

COMMITTENTE: Scandicci Centro Srl

FIRENZE , 24/07/2009

IL TECNICO

01 - IMPIANTI MECCANICI

01.01 - Impianto di climatizzazione

Codice	Elementi Manutenibili / Controlli	Tipologia	Frequenza
01.01.01	Batterie di condensazione (per macchine frigo)		
01.01.01.C01	Controllo: Controllo generale batterie di condensazione <i>Verificare che la valvola servocomandata funzioni correttamente, che le alette lato aria siano libere da incrostazioni e che non ci siano perdite di acqua sugli attacchi.</i> <ul style="list-style-type: none"> • Requisiti da verificare: 1) (Attitudine al) controllo della portata dei fluidi; 2) Affidabilità. • Anomalie riscontrabili: 1) Fughe di gas nei circuiti; 2) Difetti di taratura; 3) Perdite di carico; 4) Rumorosità. • Ditte specializzate: Frigorista. 	Ispezione a vista	ogni 3 anni
01.01.02	Compressore (per macchine frigo)		
01.01.02.C01	Controllo: Controllo generale del compressore <i>Verificare il corretto funzionamento dei compressori dei gruppi frigo ed in particolare:</i> <ul style="list-style-type: none"> - eventuali anomalie di funzionamento (rumori o fughe anomali); - il livello dell'olio con eventuali rabbocchi; - i filtri dell'olio; - gli elettroriscaldatori (quando i compressori sono fermi); - pressione e temperatura di aspirazione; - pressione e temperatura di compressione. <ul style="list-style-type: none"> • Requisiti da verificare: 1) (Attitudine al) controllo della portata dei fluidi; 2) (Attitudine al) controllo della temperatura dei fluidi; 3) Attitudine a limitare i rischi di esplosione. • Anomalie riscontrabili: 1) Fughe di gas nei circuiti; 2) Perdite di carico; 3) Perdite di olio; 4) Rumorosità del compressore; 5) Sbalzi di temperatura. • Ditte specializzate: Frigorista. 	Ispezione strumentale	ogni mese
01.01.02.C02	Controllo: Controllo livelli del compressore <i>Controllo del livello dell'olio e dell'umidità.</i> <ul style="list-style-type: none"> • Requisiti da verificare: 1) (Attitudine al) controllo del rumore prodotto; 2) (Attitudine al) controllo della portata dei fluidi; 3) ; 4) Sostituibilità. • Anomalie riscontrabili: 1) Fughe di gas nei circuiti; 2) Perdite di carico; 3) Perdite di olio; 4) Rumorosità del compressore; 5) Sbalzi di temperatura. • Ditte specializzate: Frigorista. 	Ispezione a vista	ogni 3 mesi
01.01.02.C03	Controllo: Controllo accessori del compressore <i>Verificare lo stato di funzionamento del gruppo compressore, dei manometri, dei termometri, dei pressostati di comando, delle resistenze di preriscaldamento. Verificare inoltre l'allineamento delle cinghie e dei servomotori. Verificare che i cavi elettrici non presentino punti di discontinuità.</i> <ul style="list-style-type: none"> • Requisiti da verificare: 1) (Attitudine al) controllo della portata dei fluidi; 2) (Attitudine al) controllo delle dispersioni elettriche; 3) ; 4) Attitudine a limitare i rischi di esplosione. • Anomalie riscontrabili: 1) Difetti di filtraggio; 2) Difetti di taratura; 3) Fughe di gas nei circuiti; 4) Perdite di carico; 5) Perdite di olio; 6) Rumorosità del compressore; 7) Sbalzi di temperatura. • Ditte specializzate: Frigorista. 	Ispezione	ogni 3 mesi
01.01.03	Evaporatore (per macchine frigo)		
01.01.03.C01	Controllo: Controllo evaporatore <i>Effettuare il controllo e la verifica generale dell'evaporatore. In particolare, verificare l'efficienza del termostato antigelo, delle valvole di espansione termostatica, delle valvole di intercettazione a solenoide, degli indicatori di umidità.</i> <ul style="list-style-type: none"> • Requisiti da verificare: 1) Affidabilità. • Anomalie riscontrabili: 1) Perdite di carico; 2) Mancanza dell'umidità. • Ditte specializzate: Frigorista. 	Ispezione a vista	ogni 3 mesi
01.01.03.C02	Controllo: Controllo filtro disidratatore <i>Verificare l'efficienza dei filtri disidratatori valutando lo spessore dello stato filtrante. Verificare che la spia non segnali la presenza di acqua all'interno: in caso positivo provvedere alla sostituzione delle cartucce del filtro.</i> <ul style="list-style-type: none"> • Requisiti da verificare: 1) Sostituibilità. • Anomalie riscontrabili: 1) Difetti di filtraggio. • Ditte specializzate: Frigorista. 	Ispezione a vista	ogni 3 mesi
01.01.04	Recuperatori di calore		
01.01.04.C02	Controllo: Verifica della temperatura <i>Verificare che i valori della temperatura del fluido in entrata e in uscita siano quelli di esercizio.</i>	Ispezione strumentale	quando occorre

01.01.04.C01	<ul style="list-style-type: none"> • Requisiti da verificare: 1) . • Anomalie riscontrabili: 1) Sbalzi di temperatura. • Ditte specializzate: Termoidraulico. <p>Controllo: Controllo generale</p> <p><i>Verificare lo stato degli scambiatori con particolare allo scambio acqua/acqua.</i></p> <ul style="list-style-type: none"> • Requisiti da verificare: 1) . • Anomalie riscontrabili: 1) Depositi di materiale; 2) Sbalzi di temperatura; 3) Anomalie del termostato; 4) Difetti di tenuta. • Ditte specializzate: Termoidraulico. 	Ispezione a vista	ogni 6 mesi
01.01.05	Valvola di espansione (per macchine frigo)		
01.01.05.C01	<p>Controllo: Controllo generale valvole</p> <p><i>Effettuare un controllo generale delle valvole di termoregolazione; in particolare, verificare che la valvola servocomandata funzioni correttamente, che le alette lato aria siano libere da incrostazioni e che non ci siano perdite di acqua sugli attacchi. Verificare, inoltre, che non ci siano segni di degrado intorno agli organi di tenuta delle valvole.</i></p> <ul style="list-style-type: none"> • Requisiti da verificare: 1) (Attitudine al) controllo della portata dei fluidi; 2) ; 3) Affidabilità. • Anomalie riscontrabili: 1) Difetti di taratura; 2) Incrostazioni; 3) Perdite di acqua; 4) Sbalzi di temperatura. • Ditte specializzate: Conduttore caldaie. 	Ispezione a vista	ogni 12 mesi
01.01.05.C02	<p>Controllo: Controllo taratura valvole</p> <p><i>Controllare la taratura delle valvole di termoregolazione; in particolare, verificare che la temperatura di mandata sia quella prevista dalla curva caratteristica di progetto con tolleranze massime di +/- 1°C rispetto alla temperatura ambiente di calcolo.</i></p> <ul style="list-style-type: none"> • Requisiti da verificare: 1) (Attitudine al) controllo della portata dei fluidi; 2) ; 3) Affidabilità. • Anomalie riscontrabili: 1) Sbalzi di temperatura. • Ditte specializzate: Conduttore caldaie. 	Ispezione a vista	ogni 12 mesi
01.01.06	Centrali di trattamento aria (U.T.A.)		
01.01.06.C02	<p>Controllo: Controllo generale U.T.A.</p> <p><i>Verificare l'efficienza dei filtri e delle celle filtranti a perdere valutando lo spessore dello stato filtrante. Se la riduzione di spessore supera il 20% dello spessore integro allora si deve sostituire il filtro.</i></p> <ul style="list-style-type: none"> • Requisiti da verificare: 1) (Attitudine al) controllo del rumore prodotto; 2) (Attitudine al) controllo della portata dei fluidi; 3) (Attitudine al) controllo della temperatura dei fluidi; 4) (Attitudine al) controllo delle dispersioni elettriche; 5) Attitudine a limitare le temperature superficiali; 6) Comodità di uso e manovra; 7) Reazione al fuoco; 8) Resistenza agli agenti aggressivi chimici; 9) Resistenza al vento; 10) Resistenza meccanica; 11) Sostituibilità. • Anomalie riscontrabili: 1) Difetti di filtraggio; 2) Incrostazioni. • Ditte specializzate: Termoidraulico. 	Ispezione a vista	ogni 15 giorni
01.01.06.C10	<p>Controllo: Taratura apparecchiature di sicurezza</p> <p><i>Verificare, ed eventualmente tarare, il regolare funzionamento delle principali apparecchiature di controllo e sicurezza, quali pressostato olio, termostato antigelo, etc.</i></p> <ul style="list-style-type: none"> • Requisiti da verificare: 1) (Attitudine al) controllo del rumore prodotto; 2) (Attitudine al) controllo della combustione; 3) (Attitudine al) controllo della portata dei fluidi; 4) (Attitudine al) controllo delle dispersioni elettriche; 5) Affidabilità; 6) Attitudine a limitare i rischi di esplosione; 7) Comodità di uso e manovra; 8) Resistenza agli agenti aggressivi chimici; 9) Resistenza meccanica; 10) Sostituibilità. • Anomalie riscontrabili: 1) Difetti di taratura. • Ditte specializzate: Termoidraulico. 	Registrazione	ogni mese
01.01.06.C07	<p>Controllo: Controllo umidificatori ad acqua</p> <p><i>Effettuare un controllo generale degli umidificatori ad acqua dell'U.T.A.; in particolare, verificare la funzionalità del galleggiante, del filtro dell'acqua, della valvola di intercettazione a solenoide, degli apparati di tenuta della pompa.</i></p> <ul style="list-style-type: none"> • Requisiti da verificare: 1) (Attitudine al) controllo della portata dei fluidi; 2) Affidabilità. • Anomalie riscontrabili: 1) Difetti di taratura; 2) Incrostazioni. • Ditte specializzate: Termoidraulico. 	Ispezione a vista	ogni 3 mesi
01.01.06.C08	<p>Controllo: Controllo umidificatore a vapore</p> <p><i>Effettuare un controllo generale degli umidificatori a vapore delle macchine U.T.A.; in particolare, verificare la funzionalità e l'efficienza del cilindro o della vaschetta vapore, della valvola di intercettazione a solenoide.</i></p> <ul style="list-style-type: none"> • Requisiti da verificare: 1) Affidabilità. • Anomalie riscontrabili: 1) Incrostazioni. • Ditte specializzate: Termoidraulico. <p><i>fluidi; 4) (Attitudine al) controllo delle dispersioni elettriche; 5) Affidabilità.</i></p>	Ispezione a vista	ogni 3 mesi

01.01.06.C09	<ul style="list-style-type: none"> Anomalie riscontrabili: 1) Difetti di taratura. Ditte specializzate: Termoidraulico. 	Registrazione	ogni 3 mesi
01.01.06.C03	<p>Controllo: Controllo motoventilatori</p> <p><i>Eeguire una serie di verifiche e controlli generali su alcuni elementi dei motoventilatori quali girante, cuscinetti, trasmissione. Verificare, in particolare, che i cuscinetti non producano rumore, che le pulegge siano allineate e lo stato di usura della cinghia di trasmissione.</i></p> <ul style="list-style-type: none"> Requisiti da verificare: 1) (Attitudine al) controllo della portata dei fluidi; 2) Comodità di uso e manovra. Anomalie riscontrabili: 1) Incrostazioni; 2) Rumorosità. Ditte specializzate: Termoidraulico. 	Ispezione a vista	ogni 6 mesi
01.01.06.C01	<p>Controllo: Controllo carpenteria sezione ventilante</p> <p><i>Verificare lo stato generale della carpenteria accertando che:</i></p> <ul style="list-style-type: none"> - non ci siano vibrazioni; - che lo strato coibente e di materiale fonoassorbente siano sufficienti a garantire livelli di isolamento acustico non inferiori a quelli imposti dalla normativa vigente; - che i bulloni siano ben serrati; - che lo strato di vernice protettiva siano efficiente. <ul style="list-style-type: none"> Requisiti da verificare: 1) (Attitudine al) controllo del rumore prodotto; 2) Affidabilità; 3) Sostituibilità. Anomalie riscontrabili: 1) Difetti di tenuta; 2) Rumorosità. Ditte specializzate: Termoidraulico. 	Ispezione a vista	ogni anno
01.01.06.C04	<p>Controllo: Controllo sezioni di scambio</p> <p><i>Verificare che nelle sezioni di scambio termico delle U.T.A., la differenza tra la temperatura di ingresso e quella di uscita non superi il valore stabilito dal costruttore.</i></p> <ul style="list-style-type: none"> Requisiti da verificare: 1) (Attitudine al) controllo della portata dei fluidi; 2) (Attitudine al) controllo della temperatura dei fluidi. Anomalie riscontrabili: 1) Difetti di taratura. Ditte specializzate: Termoidraulico. 	Ispezione strumentale	ogni 12 mesi
01.01.06.C05	<p>Controllo: Controllo sezione ventilante</p> <p><i>Verificare il corretto funzionamento degli elementi della sezione ventilante; in particolare:</i></p> <ul style="list-style-type: none"> - pulegge e cinghie (controllare l'allineamento delle pulegge, se esistenti, e controllare la tesatura e lo stato di usura delle cinghie); - cuscinetti (controllare la rumorosità e la temperatura); - molle ammortizzatori (controllare che le molle siano ben salde alla base del gruppo motoventilante, che siano flessibili e che non subiscano vibrazioni eccessive). <ul style="list-style-type: none"> Requisiti da verificare: 1) (Attitudine al) controllo del rumore prodotto; 2) Affidabilità. Anomalie riscontrabili: 1) Perdita di tensione delle cinghie; 2) Rumorosità. Ditte specializzate: Termoidraulico. 	Ispezione a vista	ogni 12 mesi
01.01.06.C06	<p>Controllo: Controllo ugelli umidificatore</p> <p><i>Verificare l'efficienza della rete degli ugelli di distribuzione dell'umidificatore dell'U.T.A..</i></p> <ul style="list-style-type: none"> Requisiti da verificare: 1) Affidabilità. Anomalie riscontrabili: 1) Incrostazioni. Ditte specializzate: Termoidraulico. 	Ispezione a vista	ogni 12 mesi
01.01.07	Flussostato		
01.01.07.C01	<p>Controllo: Controllo generale</p> <p><i>Effettuare un controllo dello stato del flussostato verificandone la capacità di intervento.</i></p> <ul style="list-style-type: none"> Requisiti da verificare: 1) Resistenza meccanica. Anomalie riscontrabili: 1) Difetti di funzionamento; 2) Anomalie dei contatti. Ditte specializzate: Elettricista. 	Ispezione a vista	ogni 6 mesi
01.01.08	Filtro a "Y" in ghisa		
01.01.08.C01	<p>Controllo: Controllo dei giunti</p> <p><i>Verificare lo stato di tenuta delle guarnizioni, della ghiera di serraggio, e dei bulloni e dei dadi.</i></p> <ul style="list-style-type: none"> Requisiti da verificare: 1) . Anomalie riscontrabili: 1) Difetti di serraggio; 2) Difetti di tenuta. Ditte specializzate: Idraulico. 	Ispezione a vista	ogni anno
01.01.09	Giunti antivibranti in gomma		
01.01.09.C01	<p>Controllo: Controllo dei giunti</p> <p><i>Verificare lo stato di tenuta delle guarnizioni, della ghiera di serraggio, e dei bulloni e dei dadi.</i></p> <ul style="list-style-type: none"> Requisiti da verificare: 1) . Anomalie riscontrabili: 1) Difetti di serraggio; 2) Difetti di tenuta. 	Ispezione a vista	ogni anno

	<ul style="list-style-type: none"> Ditte specializzate: <i>Idraulico</i>. 		
01.01.10	Coibentazioni per canalizzazioni		
01.01.10.C01	<p>Controllo: Controllo generale</p> <p><i>Verificare lo stato di tenuta del coibente delle tubazioni in occasione dei fermi degli impianti o ad inizio stagione.</i></p> <ul style="list-style-type: none"> Requisiti da verificare: 1) <i>Resistenza meccanica</i>. Anomalie riscontrabili: 1) <i>Anomalie del coibente</i>; 2) <i>Difetti di tenuta</i>; 3) <i>Mancanze</i>. Ditte specializzate: <i>Termoidraulico</i>. 	Controllo a vista	ogni 6 mesi
01.01.11	Coibentazioni per canalizz. in vista + allum.		
01.01.11.C01	<p>Controllo: Controllo generale</p> <p><i>Verificare lo stato di tenuta del coibente delle tubazioni in occasione dei fermi degli impianti o ad inizio stagione.</i></p> <ul style="list-style-type: none"> Requisiti da verificare: 1) <i>Resistenza meccanica</i>. Anomalie riscontrabili: 1) <i>Anomalie coibente</i>; 2) <i>Difetti di tenuta</i>; 3) <i>Mancanze</i>. Ditte specializzate: <i>Termoidraulico</i>. 	Controllo a vista	ogni 6 mesi
01.01.12	Griglia presa aria esterna in alluminio		
01.01.12.C01	<p>Controllo: Controllo generale</p> <p><i>Verificare il corretto posizionamento delle alette.</i></p> <ul style="list-style-type: none"> Requisiti da verificare: 1) ; 2) <i>(Attitudine al) controllo della velocità dell'aria ambiente</i>; 3) <i>Assenza dell'emissione di sostanze nocive</i>; 4) <i>Pulibilità</i>. Anomalie riscontrabili: 1) <i>Difetti di tenuta</i>. Ditte specializzate: <i>Termoidraulico</i>. 	Ispezione strumentale	ogni 6 mesi
01.01.13	Bocchette di ripresa aria in ambiente		
01.01.13.C01	<p>Controllo: Controllo generale</p> <p><i>Verificare il corretto posizionamento delle alette.</i></p> <ul style="list-style-type: none"> Requisiti da verificare: 1) ; 2) <i>(Attitudine al) controllo della velocità dell'aria ambiente</i>; 3) <i>Assenza dell'emissione di sostanze nocive</i>; 4) <i>Pulibilità</i>. Anomalie riscontrabili: 1) <i>Difetti di tenuta</i>. Ditte specializzate: <i>Termoidraulico</i>. 	Ispezione strumentale	ogni 6 mesi
01.01.14	Valvola circolare di aspirazione		
01.01.14.C01	<p>Controllo: Controllo generale aspirazione</p> <p><i>Verifica regolazione portata aria.</i></p> <ul style="list-style-type: none"> Ditte specializzate: <i>Termoidraulico</i>. 	Ispezione	ogni 6 mesi
01.01.15	Serranda di regol. in acciaio sez. rettangolare		
01.01.15.C01	<p>Controllo: Posizione levismo</p> <p><i>Controllo della posizione dei levismi di regolazione della portata d'aria.</i></p> <ul style="list-style-type: none"> Ditte specializzate: <i>Termoidraulico</i>. 	Aggiornamento	ogni anno
01.01.16	Regolatore circolare a portata d'aria costante		
01.01.16.C01	<p>Controllo: Posizione levismo</p> <p><i>Controllo della posizione dei levismi di regolazione della portata d'aria.</i></p> <ul style="list-style-type: none"> Ditte specializzate: <i>Termoidraulico</i>. 	Aggiornamento	ogni anno
01.01.17	Canali in lamiera		
01.01.17.C01	<p>Controllo: Controllo generale canali</p> <p><i>Verificare le caratteristiche principali delle canalizzazioni con particolare riguardo a:</i> <i>-tenuta dell'aria (le fughe sono visibili con parti annerite in prossimità delle fughe); -giunti per verificare la presenza di lesioni o di sconnessioni; -la stabilità dei sostegni dei canali; -vibrazioni; -presenza di acqua di condensa; -griglie di ripresa e transito aria esterna; -serrande e meccanismi di comando; -coibentazione dei canali.</i></p> <ul style="list-style-type: none"> Requisiti da verificare: 1) <i>(Attitudine al) controllo della portata dei fluidi</i>; 2) <i>Sostituibilità</i>; 3) . Anomalie riscontrabili: 1) <i>Difetti di regolazione e controllo</i>; 2) <i>Difetti di tenuta</i>; 3) <i>Incrostazioni</i>; 4) <i>Difetti di tenuta giunti</i>. Ditte specializzate: <i>Termoidraulico</i>. 	Ispezione a vista	ogni anno
01.01.17.C02	<p>Controllo: Controllo strumentale canali</p> <p><i>Controllare l'interno dei canali con apparecchiature speciali quali endoscopio, telecamere per la verifica dello stato di pulizia ed igiene.</i></p> <ul style="list-style-type: none"> Requisiti da verificare: 1) <i>(Attitudine al) controllo della portata dei fluidi</i>; 2) <i>Sostituibilità</i>; 3) . 	Ispezione strumentale	ogni 2 anni

	<ul style="list-style-type: none"> Anomalie riscontrabili: 1) Difetti di tenuta; 2) Incrostazioni. Ditte specializzate: Specializzati vari. 		
01.01.18	Condensatori ad aria		
01.01.18.C01	<p>Controllo: Controllo batterie</p> <p>Verificare lo stato delle batterie di condensazione controllando che le alette siano ben orientate.</p> <ul style="list-style-type: none"> Anomalie riscontrabili: 1) Anomalie delle batterie. Ditte specializzate: Termoidraulico. 	Controllo	ogni 2 mesi
01.01.18.C02	<p>Controllo: Controllo dei contattori</p> <p>Verificare che i contattori dei motori dei ventilatori siano funzionanti.</p> <ul style="list-style-type: none"> Anomalie riscontrabili: 1) Anomalie dei contattori. Ditte specializzate: Termoidraulico. 	Controllo	ogni 2 mesi
01.01.18.C03	<p>Controllo: Controllo ventilatore</p> <p>Verificare lo stato generale del ventilatore controllando che non vi siano giochi e che le cinghie siano ben allineate e tese.</p> <ul style="list-style-type: none"> Anomalie riscontrabili: 1) Perdita di tensione delle cinghie; 2) Rumorosità. Ditte specializzate: Termoidraulico. 	Controllo	ogni 2 mesi
01.01.19	Estrattori d'aria		
01.01.19.C01	<p>Controllo: Controllo cuscinetti</p> <p>Controllo dello stato di usura dei cuscinetti.</p> <ul style="list-style-type: none"> Requisiti da verificare: 1) Efficienza. Anomalie riscontrabili: 1) Usura dei cuscinetti. Ditte specializzate: Specializzati vari. 	Ispezione a vista	ogni 3 mesi
01.01.19.C02	<p>Controllo: Controllo generale</p> <p>Verificare il corretto funzionamento degli estrattori controllando che la girante ruoti liberamente e che le pulegge sia allineate.</p> <ul style="list-style-type: none"> Requisiti da verificare: 1) Efficienza. Anomalie riscontrabili: 1) Usura dei cuscinetti; 2) Disallineamento delle pulegge; 3) Usura della cinghia. Ditte specializzate: Specializzati vari. 	Ispezione a vista	ogni 6 mesi
01.01.20	Tubi in acciaio		
01.01.20.C01	<p>Controllo: Controllo generale tubazioni</p> <p>Verificare le caratteristiche principali delle tubazioni con particolare riguardo a:</p> <ul style="list-style-type: none"> - tenuta delle congiunzioni a flangia; - giunti per verificare la presenza di lesioni o di sconnessioni; - la stabilità de sostegni dei tubi; - vibrazioni; - presenza di acqua di condensa; - serrande e meccanismi di comando; - coibentazione dei tubi. <ul style="list-style-type: none"> Requisiti da verificare: 1) (Attitudine al) controllo della portata dei fluidi; 2) (Attitudine al) controllo dell'aggressività dei fluidi; 3) Resistenza alle temperature e a sbalzi di temperature; 4) Sostituibilità. Anomalie riscontrabili: 1) Difetti di coibentazione; 2) Difetti di regolazione e controllo; 3) Difetti di tenuta; 4) Incrostazioni. Ditte specializzate: Termotecnico. 	Ispezione a vista	ogni anno
01.01.21	Tubi in rame		
01.01.21.C01	<p>Controllo: Controllo generale tubazioni</p> <p>Verificare le caratteristiche principali delle tubazioni con particolare riguardo a:</p> <ul style="list-style-type: none"> -tenuta delle congiunzioni a flangia; -giunti per verificare la presenza di lesioni o di sconnessioni; -la stabilità de sostegni dei tubi; -vibrazioni; -presenza di acqua di condensa; -serrande e meccanismi di comando; -coibentazione dei tubi. <ul style="list-style-type: none"> Requisiti da verificare: 1) (Attitudine al) controllo della portata dei fluidi; 2) (Attitudine al) controllo dell'aggressività dei fluidi; 3) Resistenza alle temperature e a sbalzi di temperature; 4) Sostituibilità. Anomalie riscontrabili: 1) Difetti di coibentazione; 2) Difetti di regolazione e controllo; 3) Difetti di tenuta; 4) Incrostazioni. Ditte specializzate: Termotecnico. 	Ispezione a vista	ogni 12 mesi
01.01.22	Ventilconvettori e termovettori		
01.01.22.C03	<p>Controllo: Controllo tenuta acqua dei ventilconvettori</p> <p>Controllo e verifica della tenuta all'acqua dei ventilconvettori. In particolare, verificare che le valvole ed i rubinetti non consentano perdite di acqua (in caso contrario far spurgare l'acqua in</p>	Ispezione a vista	ogni 6 mesi

	<p><i>eccesso).</i></p> <ul style="list-style-type: none"> • Requisiti da verificare: 1) (Attitudine al) controllo della portata dei fluidi. • Anomalie riscontrabili: 1) Difetti di tenuta; 2) Fughe di fluidi nei circuiti. • Ditte specializzate: <i>Termoidraulico.</i> 		
01.01.22.C01	<p>Controllo: Controllo generale dei ventilconvettori</p> <p><i>Verificare lo stato degli elettroventilatori con particolare riferimento al controllo della rumorosità dei cuscinetti e del senso di rotazione dei motori degli elettroventilatori.</i></p> <ul style="list-style-type: none"> • Requisiti da verificare: 1) (Attitudine al) controllo del rumore prodotto. • Anomalie riscontrabili: 1) Difetti di funzionamento dei motori elettrici; 2) Rumorosità. • Ditte specializzate: <i>Termoidraulico.</i> 	Ispezione a vista	ogni 12 mesi
01.01.22.C02	<p>Controllo: Controllo dispositivi dei ventilconvettori</p> <p><i>Effettuare un controllo generale dei dispositivi di comando dei ventilconvettori; in particolare verificare:</i></p> <p><i>-il corretto funzionamento dei dispositivi di comando quali termostato, interruttore, commutatore di velocità; -l'integrità delle batterie di scambio, delle griglie di ripresa e di mandata.</i></p> <ul style="list-style-type: none"> • Requisiti da verificare: 1) (Attitudine al) controllo della portata dei fluidi; 2) Affidabilità. • Anomalie riscontrabili: 1) Difetti di filtraggio; 2) Difetti di taratura dei sistemi di regolazione; 3) Difetti di tenuta; 4) Fughe di fluidi nei circuiti. • Ditte specializzate: <i>Termoidraulico.</i> 	Ispezione a vista	ogni 12 mesi
01.01.23	Canali in pannelli prefabbricati		
01.01.23.C01	<p>Controllo: Controllo generale canali</p> <p><i>Verificare le caratteristiche principali delle canalizzazioni con particolare riguardo a:</i></p> <p><i>-tenuta dell'aria (le fughe sono visibili con parti annerite in prossimità delle fughe); -giunti per verificare la presenza di lesioni o di sconnessioni; -la stabilità dei sostegni dei canali; -vibrazioni; -presenza di acqua di condensa; -griglie di ripresa e transito aria esterna; -serrande e meccanismi di comando; -coibentazione dei canali.</i></p> <ul style="list-style-type: none"> • Requisiti da verificare: 1) (Attitudine al) controllo della portata dei fluidi; 2) Sostituibilità; 3) Stabilità chimico reattiva. • Anomalie riscontrabili: 1) Anomalie delle coibentazioni; 2) Difetti di regolazione e controllo; 3) Difetti di tenuta; 4) Incrostazioni. • Ditte specializzate: <i>Termoidraulico.</i> 	Ispezione a vista	ogni anno
01.01.23.C02	<p>Controllo: Controllo strumentale canali</p> <p><i>Controllare l'interno dei canali con apparecchiature speciali quali endoscopio, telecamere per la verifica dello stato di pulizia ed igiene.</i></p> <ul style="list-style-type: none"> • Requisiti da verificare: 1) (Attitudine al) controllo della portata dei fluidi; 2) Sostituibilità; 3) Stabilità chimico reattiva. • Anomalie riscontrabili: 1) Difetti di tenuta; 2) Incrostazioni. • Ditte specializzate: <i>Specializzati vari.</i> 	Ispezione strumentale	ogni 2 anni
01.01.24	Canali in materiale plastico		
01.01.24.C01	<p>Controllo: Controllo generale canali</p> <p><i>Verificare le caratteristiche principali delle canalizzazioni con particolare riguardo a:</i></p> <p><i>-tenuta dell'aria (le fughe sono visibili con parti annerite in prossimità delle fughe); -giunti per verificare la presenza di lesioni o di sconnessioni; -la stabilità dei sostegni dei canali; -vibrazioni; -presenza di acqua di condensa; -griglie di ripresa e transito aria esterna; -serrande e meccanismi di comando; -coibentazione dei canali.</i></p> <ul style="list-style-type: none"> • Requisiti da verificare: 1) (Attitudine al) controllo della portata dei fluidi; 2) Sostituibilità; 3) Stabilità chimico reattiva. • Anomalie riscontrabili: 1) Difetti di regolazione e controllo; 2) Difetti di tenuta; 3) Incrostazioni; 4) Anomalie delle finiture; 5) Difetti di tenuta dei giunti; 6) Anomalie delle coibentazioni. • Ditte specializzate: <i>Termoidraulico.</i> 	Ispezione a vista	ogni anno
01.01.24.C02	<p>Controllo: Controllo strumentale canali</p> <p><i>Controllare l'interno dei canali con apparecchiature speciali quali endoscopio, telecamere per la verifica dello stato di pulizia ed igiene.</i></p> <ul style="list-style-type: none"> • Requisiti da verificare: 1) (Attitudine al) controllo della portata dei fluidi; 2) Sostituibilità; 3) Stabilità chimico reattiva. • Anomalie riscontrabili: 1) Difetti di tenuta; 2) Incrostazioni. • Ditte specializzate: <i>Specializzati vari.</i> 	Ispezione strumentale	ogni 2 anni
01.01.25	Filtri composti		
01.01.25.C01	<p>Controllo: Controllo pressione nei filtri</p> <p><i>Controllare la pressione a valle e a monte dei filtri.</i></p> <ul style="list-style-type: none"> • Requisiti da verificare: 1) ; 2) ; 3) . • Anomalie riscontrabili: 1) Difetti di tenuta; 2) Perdita di carico; 3) Difetti di montaggio. 	Ispezione strumentale	ogni 3 mesi

01.01.25.C02	<ul style="list-style-type: none"> Ditte specializzate: <i>Termoidraulico</i>. <p>Controllo: Controllo stato dei filtri</p> <p><i>Effettuare un controllo generale dello stato dei filtri, verificando che non vi siano perdite di materiale. Verificare che i filtri siano ben agganciati sui telai di supporto e che le guarnizioni siano efficienti.</i></p> <ul style="list-style-type: none"> Requisiti da verificare: 1) ; 2) ; 3) . Anomalie riscontrabili: 1) Difetti di tenuta; 2) Perdita di carico; 3) Difetti di montaggio; 4) Difetti dei controtelai; 5) Corrosione dei telai; 6) Difetti alle guarnizioni; 7) Essiccamento delle sostanze viscosi; 8) Difetti dei ventilatori. Ditte specializzate: <i>Lattoniere-canalista</i>. 	Ispezione a vista	ogni 3 mesi
01.01.25.C03	<p>Controllo: Controllo ventilatori</p> <p><i>Verificare che il ventilatore ruoti liberamente, che non sia prodotto rumore eccessivo e che il commutatore di velocità sia efficiente.</i></p> <ul style="list-style-type: none"> Requisiti da verificare: 1) ; 2) ; 3) . Anomalie riscontrabili: 1) Difetti dei ventilatori; 2) Rumorosità. Ditte specializzate: <i>Tecnici di livello superiore</i>. 	Ispezione a vista	ogni 3 mesi

01.02 - Impianto di riscaldamento

Codice	Elementi Manutenibili / Controlli	Tipologia	Frequenza
01.02.01	Tubazioni in acciaio nero senza saldature		
01.02.01.C01	<p>Controllo: Controllo generale tubazioni</p> <p><i>Verificare le caratteristiche principali delle tubazioni con particolare riguardo a:</i></p> <ul style="list-style-type: none"> - tenuta delle congiunzioni a flangia; - giunti per verificare la presenza di lesioni o di sconnessioni; - la stabilità de sostegni dei tubi; - vibrazioni; - presenza di acqua di condensa; - serrande e meccanismi di comando; - coibentazione dei tubi. <ul style="list-style-type: none"> Requisiti da verificare: 1) (Attitudine al) controllo della portata dei fluidi; 2) (Attitudine al) controllo dell'aggressività dei fluidi; 3) ; 4) Sostituibilità. Anomalie riscontrabili: 1) Difetti di coibentazione; 2) Difetti di regolazione e controllo; 3) Difetti di tenuta; 4) Incrostazioni. Ditte specializzate: <i>Termotecnico</i>. 	Ispezione a vista	ogni anno
01.02.02	Tubazioni in rame preisolata		
01.02.02.C01	<p>Controllo: Controllo coibentazione</p> <p><i>Verifica dell'integrità delle coibentazioni ed eventuale ripristino</i></p> <ul style="list-style-type: none"> Requisiti da verificare: 1) . Ditte specializzate: <i>Idraulico</i>. 	Controllo a vista	ogni 12 mesi
01.02.02.C02	<p>Controllo: Controllo generale</p> <p><i>Verificare lo stato di tenuta degli eventuali dilatatori e dei giunti elastici, delle congiunzioni a flangia. Verificare la stabilità dei sostegni e degli eventuali giunti fissi e controllare che non vi siano inflessioni nelle tubazioni.</i></p> <ul style="list-style-type: none"> Requisiti da verificare: 1) (Attitudine al) controllo della portata dei fluidi; 2) (Attitudine al) controllo della tenuta; 3) (Attitudine al) controllo dell'aggressività dei fluidi; 4) ; 5) . Anomalie riscontrabili: 1) Corrosione; 2) Difetti ai raccordi o alle connessioni; 3) Difetti alle valvole; 4) Incrostazioni. Ditte specializzate: <i>Idraulico</i>. 	Controllo a vista	ogni 12 mesi
01.02.02.C03	<p>Controllo: Controllo manovrabilità delle valvole</p> <p><i>Controllare che tutti gli organi di intercettazione siano funzionanti e controllare che non si blocchino.</i></p> <ul style="list-style-type: none"> Requisiti da verificare: 1) (Attitudine al) controllo della tenuta; 2) . Anomalie riscontrabili: 1) Difetti alle valvole. Ditte specializzate: <i>Idraulico</i>. 	Controllo	ogni 12 mesi
01.02.02.C04	<p>Controllo: Controllo tenuta tubazioni</p> <p><i>Verifica dell'integrità delle tubazioni con particolare attenzione ai raccordi tra tronchi di tubo e tra tubi ed apparecchi utilizzatori.</i></p> <ul style="list-style-type: none"> Requisiti da verificare: 1) (Attitudine al) controllo della tenuta; 2) (Attitudine al) controllo della portata dei fluidi. Anomalie riscontrabili: 1) Difetti ai raccordi o alle connessioni. Ditte specializzate: <i>Idraulico</i>. 	Controllo a vista	ogni 12 mesi

01.02.02.C05	Controllo: Controllo tenuta valvole <i>Regolazione del serraggio dei premistoppa sugli steli ed eventuale sostituzione degli organi di tenuta.</i> <ul style="list-style-type: none"> • Requisiti da verificare: 1) (Attitudine al) controllo della tenuta; 2). • Anomalie riscontrabili: 1) Difetti alle valvole. • Ditte specializzate: <i>Idraulico.</i> 	Registrazione	ogni 12 mesi
01.02.03	Tubi in polietilene reticolato preisolata PN 6		
01.02.03.C01	Controllo: Controllo generale tubazioni <i>Verificare le caratteristiche principali delle tubazioni con particolare riguardo a:</i> - tenuta delle congiunzioni a flangia; - giunti per verificare la presenza di lesioni o di sconnessioni; - la stabilità de sostegni dei tubi; - presenza di acqua di condensa; - coibentazione dei tubi. <ul style="list-style-type: none"> • Requisiti da verificare: 1) (Attitudine al) controllo della tenuta; 2) (Attitudine al) controllo dell'aggressività dei fluidi. • Anomalie riscontrabili: 1) Alterazioni cromatiche; 2) Difetti ai raccordi o alle connessioni; 3) Errori di pendenza; 4) Deformazione. • Ditte specializzate: <i>Idraulico.</i> 	Ispezione a vista	ogni 12 mesi
01.02.04	Valvola a sfera a passaggio totale filettata PN 10		
01.02.04.C01	Controllo: Controllo volantino <i>Verificare la funzionalità del volantino effettuando una serie di manovre di apertura e chiusura.</i> <ul style="list-style-type: none"> • Requisiti da verificare: 1) . • Anomalie riscontrabili: 1) Difetti del volantino; 2) Difetti di tenuta. • Ditte specializzate: <i>Idraulico.</i> 	Verifica	ogni 6 mesi
01.02.05	Valvola a tappo gommato		
01.02.05.C01	Controllo: Controllo premistoppa <i>Effettuare una verifica della funzionalità del premistoppa accertando la tenuta delle guarnizioni. Eseguire una registrazione dei bulloni di serraggio del premistoppa e della camera a stoppa.</i> <ul style="list-style-type: none"> • Requisiti da verificare: 1) . • Anomalie riscontrabili: 1) Difetti di tenuta; 2) Difetti di serraggio. • Ditte specializzate: <i>Idraulico.</i> 	Registrazione	ogni 6 mesi
01.02.05.C02	Controllo: Controllo volantino <i>Verificare la funzionalità del volantino effettuando una serie di manovre di apertura e chiusura.</i> <ul style="list-style-type: none"> • Requisiti da verificare: 1) . • Anomalie riscontrabili: 1) Difetti del volantino; 2) Difetti di tenuta; 3) Incrostazioni. • Ditte specializzate: <i>Idraulico.</i> 	Verifica	ogni anno
01.02.06	Valvole di ritegno a disco		
01.02.06.C01	Controllo: Controllo generale <i>Eseguire un controllo generale delle valvole verificando il buon funzionamento delle guarnizioni, delle cerniere e delle molle.</i> <ul style="list-style-type: none"> • Requisiti da verificare: 1) . • Anomalie riscontrabili: 1) Difetti di tenuta; 2) Difetti della cerniera; 3) Difetti delle molle. • Ditte specializzate: <i>Idraulico.</i> 	Ispezione a vista	ogni anno
01.02.07	Coibentazione tubazioni		
01.02.07.C01	Controllo: Controllo generale <i>Verificare lo stato di tenuta del coibente delle tubazioni in occasione dei fermi degli impianti o ad inizio stagione.</i> <ul style="list-style-type: none"> • Requisiti da verificare: 1) . • Anomalie riscontrabili: 1) Anomalie coibente; 2) Difetti di tenuta; 3) Mancanze. • Ditte specializzate: <i>Termoidraulico.</i> 	Controllo a vista	ogni 6 mesi
01.02.08	Coibentazione tubazioni + alluminio		
01.02.08.C01	Controllo: Controllo generale <i>Verificare lo stato di tenuta del coibente delle tubazioni e del rivestimento in alluminio in occasione dei fermi degli impianti o ad inizio stagione.</i> <ul style="list-style-type: none"> • Requisiti da verificare: 1) . • Anomalie riscontrabili: 1) Anomalie coibente; 2) Difetti di tenuta; 3) Mancanze. • Ditte specializzate: <i>Termoidraulico.</i> 	Controllo a vista	ogni 6 mesi

01.02.09	Termometro a quadrante per aria		
01.02.09.C01	Controllo: Verifica integrità vetro <i>Controllo dell'integrità del vetro di protezione del quadrante.</i>	Ispezione	ogni 6 mesi
01.02.10	Scambiatori di calore		
01.02.10.C02	Controllo: Verifica della temperatura <i>Verificare che i valori della temperatura del fluido in entrata e in uscita siano quelli di esercizio.</i> <ul style="list-style-type: none"> • Requisiti da verificare: 1) . • Anomalie riscontrabili: 1) <i>Sbalzi di temperatura.</i> • Ditte specializzate: <i>Termoidraulico.</i> 	Ispezione strumentale	quando occorre
01.02.10.C01	Controllo: Controllo generale <i>Verificare lo stato degli scambiatori con particolare allo scambio acqua/acqua. Controllare inoltre che il premistoppa sia funzionante e che le valvole siano ben serrate.</i> <ul style="list-style-type: none"> • Requisiti da verificare: 1) . • Anomalie riscontrabili: 1) <i>Depositi di materiale;</i> 2) <i>Sbalzi di temperatura;</i> 3) <i>Anomalie del termostato;</i> 4) <i>Difetti di tenuta;</i> 5) <i>Anomalie del premistoppa;</i> 6) <i>Anomalie delle valvole;</i> 7) <i>Difetti di serraggio.</i> • Ditte specializzate: <i>Termoidraulico.</i> 	Ispezione a vista	ogni 6 mesi
01.02.10.C03	Controllo: Verifica strumentale <i>Eeguire un controllo strumentale di tutti i dispositivi degli scambiatori.</i> <ul style="list-style-type: none"> • Requisiti da verificare: 1) <i>Efficienza.</i> • Anomalie riscontrabili: 1) <i>Anomalie del premistoppa;</i> 2) <i>Anomalie del termostato;</i> 3) <i>Anomalie delle valvole;</i> 4) <i>Depositi di materiale;</i> 5) <i>Difetti di serraggio;</i> 6) <i>Difetti di tenuta;</i> 7) <i>Fughe di vapore;</i> 8) <i>Sbalzi di temperatura.</i> • Ditte specializzate: <i>Termoidraulico.</i> 	Ispezione	ogni 10 anni
01.02.11	Valvola di sicurezza		
01.02.11.C01	Controllo: Controllo generale <i>Effettuare una verifica del gruppo di riempimento rilevando se sono presenti perdite di fluido.</i> <ul style="list-style-type: none"> • Ditte specializzate: <i>Termoidraulico.</i> 	Ispezione	ogni 6 mesi
01.02.12	Elettropompa centrifuga monoblocco on line		
01.02.12.C01	Controllo: Controllo generale delle pompe <i>Verificare lo stato di funzionalità della pompa accertando che non ci sia stazionamento di aria e che la pompa ruoti nel senso giusto. Verificare tutti gli organi di tenuta per accertarsi che non vi siano perdite eccessive e che il premistraccia non lasci passare l'acqua. Verificare inoltre il livello del rumore prodotto.</i> <ul style="list-style-type: none"> • Requisiti da verificare: 1) ; 2) <i>(Attitudine al) controllo dei rischi;</i> 3) . • Anomalie riscontrabili: 1) <i>Perdite di carico;</i> 2) <i>Difetti di funzionamento delle valvole;</i> 3) <i>Perdite di olio.</i> • Ditte specializzate: <i>Idraulico.</i> 	Aggiornamento	ogni 6 mesi
01.02.13	Pompa di ricircolo acqua sanitaria		
01.02.13.C01	Controllo: Controllo generale delle pompe <i>Verificare lo stato di funzionalità della pompa accertando che non ci sia stazionamento di aria e che la pompa ruoti nel senso giusto. Verificare tutti gli organi di tenuta per accertarsi che non vi siano perdite eccessive e che il premistraccia non lasci passare l'acqua. Verificare inoltre il livello del rumore prodotto.</i> <ul style="list-style-type: none"> • Requisiti da verificare: 1) ; 2) <i>(Attitudine al) controllo dei rischi;</i> 3) . • Anomalie riscontrabili: 1) <i>Perdite di carico;</i> 2) <i>Difetti di funzionamento delle valvole;</i> 3) <i>Perdite di olio.</i> • Ditte specializzate: <i>Idraulico.</i> 	Aggiornamento	ogni 6 mesi
01.02.14	Vaso di espansione chiuso		
01.02.14.C01	Controllo: Controllo generale <i>Effettuare una verifica generale del vaso di espansione ed in particolare:</i> <ul style="list-style-type: none"> - <i>che il tubo di sfogo non sia ostruito;</i> - <i>che lo strato di coibente sia adeguato;</i> - <i>che non ci siano segni di corrosione e perdite di fluido.</i> • Requisiti da verificare: 1) <i>(Attitudine al) controllo della temperatura dei fluidi;</i> 2) <i>(Attitudine al) controllo della velocità dell'aria ambiente;</i> 3) <i>(Attitudine al) controllo delle dispersioni di calore;</i> 4) <i>(Attitudine al) controllo dell'umidità dell'aria ambiente.</i> • Anomalie riscontrabili: 1) <i>Corrosione;</i> 2) <i>Difetti di coibentazione;</i> 3) <i>Difetti di regolazione;</i> 4) <i>Difetti di tenuta.</i> • Ditte specializzate: <i>Termoidraulico.</i> 	Controllo	ogni 12 mesi

01.02.15	Valvole termostatiche per radiatori		
01.02.15.C01	Controllo: Controllo selettore <i>Verificare la funzionalità del selettore della temperatura effettuando una serie di manovre di apertura e chiusura.</i> <ul style="list-style-type: none"> • Requisiti da verificare: 1) Resistenza a manovre e sforzi d'uso. • Anomalie riscontrabili: 1) Anomalie del selettore; 2) Anomalie dello stelo; 3) Difetti del sensore; 4) Incrostazioni; 5) Sbalzi della temperatura. • Ditte specializzate: Termoidraulico. 	Verifica	ogni 6 mesi
01.02.16	Valvole motorizzate		
01.02.16.C02	Controllo: Controllo raccogliatore di impurità <i>Verificare il livello delle impurità accumulate.</i> <ul style="list-style-type: none"> • Requisiti da verificare: 1) . • Anomalie riscontrabili: 1) Difetti del raccogliatore impurità. • Ditte specializzate: Termoidraulico. 	Ispezione	ogni 6 mesi
01.02.16.C01	Controllo: Controllo generale <i>Eseguire un controllo generale delle valvole verificando il buon funzionamento delle guarnizioni, delle cerniere e delle molle. Verificare che i serraggi del motore sulle valvole siano efficienti e che non ci siano giochi.</i> <ul style="list-style-type: none"> • Requisiti da verificare: 1) . • Anomalie riscontrabili: 1) Difetti di tenuta; 2) Difetti di connessione; 3) Difetti delle molle; 4) Strozzatura della valvola. • Ditte specializzate: Termoidraulico. 	Aggiornamento	ogni anno
01.02.17	Valvole a saracinesca		
01.02.17.C01	Controllo: Controllo premistoppa <i>Effettuare una verifica della funzionalità del premistoppa accertando la tenuta delle guarnizioni. Eseguire una registrazione dei bulloni di serraggio del premistoppa e della camera a stoppa.</i> <ul style="list-style-type: none"> • Requisiti da verificare: 1) . • Anomalie riscontrabili: 1) Difetti di tenuta; 2) Difetti di serraggio. • Ditte specializzate: Termoidraulico. 	Registrazione	ogni 6 mesi
01.02.17.C02	Controllo: Controllo volantino <i>Verificare la funzionalità del volantino effettuando una serie di manovre di apertura e chiusura.</i> <ul style="list-style-type: none"> • Requisiti da verificare: 1) Resistenza a manovre e sforzi d'uso. • Anomalie riscontrabili: 1) Difetti del volantino; 2) Difetti di tenuta; 3) Incrostazioni. • Ditte specializzate: Termoidraulico. 	Verifica	ogni 6 mesi
01.02.18	Termostati		
01.02.18.C01	Controllo: Controllo generale <i>Effettuare un controllo dello stato del termostato verificando che le manopole funzionino correttamente. Controllare lo stato della carica della batteria.</i> <ul style="list-style-type: none"> • Requisiti da verificare: 1) Resistenza meccanica. • Anomalie riscontrabili: 1) Anomalie delle batterie; 2) Difetti di regolazione; 3) Difetti di funzionamento; 4) Sbalzi di temperatura. • Ditte specializzate: Tecnici di livello superiore. 	Ispezione a vista	ogni 6 mesi
01.02.19	Termoconvettori e ventilconvettori		
01.02.19.C03	Controllo: Controllo tenuta acqua <i>Verificare che le valvole ed i rubinetti non consentano perdite di acqua (in caso contrario far spurgare l'acqua in eccesso)</i> <ul style="list-style-type: none"> • Requisiti da verificare: 1) (Attitudine al) controllo della tenuta; 2) Affidabilità. • Anomalie riscontrabili: 1) Difetti di tenuta. • Ditte specializzate: Termoidraulico. 	Ispezione a vista	ogni 3 mesi
01.02.19.C01	Controllo: Controllo generale <i>Verificare lo stato degli elettroventilatori con particolare riferimento al controllo della rumorosità dei cuscinetti e del senso di rotazione dei motori degli elettroventilatori.</i> <ul style="list-style-type: none"> • Requisiti da verificare: 1) (Attitudine al) controllo del rumore prodotto; 2) (Attitudine al) controllo della portata dei fluidi; 3) (Attitudine al) controllo della purezza dell'aria ambiente; 4) (Attitudine al) controllo della temperatura dei fluidi; 5) (Attitudine al) controllo della temperatura dell'aria ambiente; 6) (Attitudine al) controllo della tenuta; 7) (Attitudine al) controllo della velocità dell'aria ambiente; 8) (Attitudine al) controllo delle dispersioni di calore; 9) (Attitudine al) controllo delle dispersioni elettriche; 10) (Attitudine al) controllo dell'umidità dell'aria ambiente; 11) Affidabilità; 12) Assenza dell'emissione di sostanze nocive; 13) Comodità di uso e manovra; 14) Efficienza; 15) Pulibilità. 	Ispezione a vista	ogni 12 mesi

01.02.19.C02	<ul style="list-style-type: none"> Anomalie riscontrabili: 1) Difetti di regolazione; 2) Difetti di tenuta; 3) Difetti di ventilazione. Ditte specializzate: Termoidraulico. <p>Controllo: Controllo dispositivi di comando</p> <p><i>Verificare che i dispositivi di comando del ventilconvettore quali termostato, interruttore, commutatore di velocità siano perfettamente funzionanti. Verificare l'integrità delle batterie di scambio, delle griglie di ripresa e di mandata.</i></p> <ul style="list-style-type: none"> Requisiti da verificare: 1) (Attitudine al) controllo del rumore prodotto; 2) (Attitudine al) controllo della portata dei fluidi; 3) Comodità di uso e manovra. Anomalie riscontrabili: 1) Difetti di regolazione; 2) Rumorosità dei ventilatori. Ditte specializzate: Termoidraulico. 	Ispezione a vista	ogni 12 mesi
01.02.20	Servocomandi		
01.02.20.C01	<p>Controllo: Controllo generale</p> <p><i>Verificare la funzionalità dei servocomandi effettuando una serie di manovre di apertura e chiusura.</i></p> <ul style="list-style-type: none"> Requisiti da verificare: 1) Resistenza a manovre e sforzi d'uso. Anomalie riscontrabili: 1) Anomalie degli interruttori di fine corsa; 2) Anomalie dei potenziometri; 3) Difetti delle molle; 4) Difetti di serraggio; 5) Difetti di tenuta; 6) Incrostazioni. Ditte specializzate: Termoidraulico. 	Controllo a vista	ogni 6 mesi
01.02.21	Radiatori		
01.02.21.C01	<p>Controllo: Controllo generale dei radiatori</p> <p><i>Prima dell'avvio dell'impianto verificare la tenuta all'acqua con l'eliminazione delle eventuali perdite, verificare lo stato di protezione esterna eliminando, se presente, lo stato di ruggine.</i></p> <ul style="list-style-type: none"> Requisiti da verificare: 1) (Attitudine al) controllo della portata dei fluidi; 2) (Attitudine al) controllo della temperatura dei fluidi; 3) (Attitudine al) controllo della tenuta; 4) Assenza dell'emissione di sostanze nocive; 5) Attitudine a limitare le temperature superficiali; 6) Comodità di uso e manovra; 7) Resistenza agli agenti aggressivi chimici; 8) Resistenza meccanica. Anomalie riscontrabili: 1) Corrosione e ruggine; 2) Difetti di regolazione; 3) Difetti di tenuta; 4) Sbalzi di temperatura. Ditte specializzate: Termoidraulico. 	Ispezione a vista	ogni 12 mesi
01.02.21.C02	<p>Controllo: Controllo scambio termico dei radiatori</p> <p><i>Controllare che la temperatura (superficiale di progetto) sia regolare su tutta la superficie degli elementi radianti. In caso contrario eliminare le sacche di aria presenti all'interno dei corpi scaldanti aprendo l'apposita valvola di spurgo.</i></p> <ul style="list-style-type: none"> Requisiti da verificare: 1) (Attitudine al) controllo della temperatura dei fluidi. Anomalie riscontrabili: 1) Sbalzi di temperatura. Ditte specializzate: Termoidraulico. 	Ispezione a vista	ogni 12 mesi
01.02.22	Dispositivi di controllo e regolazione		
01.02.22.C01	<p>Controllo: Controllo generale valvole</p> <p><i>Verificare che la valvola servocomandata funzioni correttamente. Verificare che non ci siano segni di degrado intorno agli organi di tenuta delle valvole.</i></p> <ul style="list-style-type: none"> Requisiti da verificare: 1) (Attitudine al) controllo della portata dei fluidi; 2) (Attitudine al) controllo della tenuta; 3) Affidabilità; 4) Efficienza. Anomalie riscontrabili: 1) Difetti di taratura; 2) Incrostazioni; 3) Perdite di acqua; 4) Sbalzi di temperatura. Ditte specializzate: Conduttore caldaie. 	Ispezione a vista	ogni 12 mesi
01.02.23	Diffusori lineari		
01.02.23.C01	<p>Controllo: Controllo generale</p> <p><i>Verificare il corretto funzionamento delle cinghie, della posizione delle alette, dei serraggi delle connessioni elettriche.</i></p> <ul style="list-style-type: none"> Requisiti da verificare: 1) (Attitudine al) controllo della temperatura dell'aria ambiente; 2) (Attitudine al) controllo della velocità dell'aria ambiente; 3) Assenza dell'emissione di sostanze nocive; 4) Pulibilità. Anomalie riscontrabili: 1) Difetti di tenuta. Ditte specializzate: Termoidraulico. 	Ispezione strumentale	ogni 3 mesi
01.02.23.C02	<p>Controllo: Controllo motori e cuscinetti</p> <p><i>Verificare il corretto funzionamento dei motori e dei cuscinetti controllando il corretto senso dei motori e del livello di rumorosità dei cuscinetti.</i></p> <ul style="list-style-type: none"> Requisiti da verificare: 1) (Attitudine al) controllo della temperatura dell'aria ambiente; 2) (Attitudine al) controllo della velocità dell'aria ambiente; 3) Assenza dell'emissione di sostanze nocive; 4) Pulibilità. Anomalie riscontrabili: 1) Difetti di tenuta; 2) Rumorosità. Ditte specializzate: Termoidraulico. 	Controllo	ogni 3 mesi

01.02.24	Diffusori a soffitto		
01.02.24.C01	Controllo: Controllo generale <i>Verificare il corretto funzionamento delle cinghie, della posizione delle alette, dei serraggi delle connessioni elettriche.</i> <ul style="list-style-type: none"> Requisiti da verificare: 1) (Attitudine al) controllo della temperatura dell'aria ambiente; 2) (Attitudine al) controllo della velocità dell'aria ambiente; 3) Assenza dell'emissione di sostanze nocive; 4) Pulibilità. Anomalie riscontrabili: 1) Difetti di tenuta. Ditte specializzate: Termoidraulico. 	Ispezione strumentale	ogni 3 mesi
01.02.24.C02	Controllo: Controllo motori e cuscinetti <i>Verificare il corretto funzionamento dei motori e dei cuscinetti controllando il corretto senso dei motori e del livello di rumorosità dei cuscinetti.</i> <ul style="list-style-type: none"> Requisiti da verificare: 1) (Attitudine al) controllo della temperatura dell'aria ambiente; 2) (Attitudine al) controllo della velocità dell'aria ambiente; 3) Assenza dell'emissione di sostanze nocive; 4) Pulibilità. Anomalie riscontrabili: 1) Difetti di tenuta; 2) Rumorosità. Ditte specializzate: Termoidraulico. 	Controllo	ogni 3 mesi
01.02.25	Diffusori a parete		
01.02.25.C01	Controllo: Controllo generale <i>Verificare il corretto funzionamento delle cinghie, della posizione delle alette, dei serraggi delle connessioni elettriche.</i> <ul style="list-style-type: none"> Requisiti da verificare: 1) (Attitudine al) controllo della temperatura dell'aria ambiente; 2) (Attitudine al) controllo della velocità dell'aria ambiente; 3) Assenza dell'emissione di sostanze nocive; 4) Pulibilità. Anomalie riscontrabili: 1) Difetti di tenuta. Ditte specializzate: Termoidraulico. 	Ispezione strumentale	ogni 3 mesi
01.02.25.C02	Controllo: Controllo motori e cuscinetti <i>Verificare il corretto funzionamento dei motori e dei cuscinetti controllando il corretto senso dei motori e del livello di rumorosità dei cuscinetti.</i> <ul style="list-style-type: none"> Requisiti da verificare: 1) (Attitudine al) controllo della temperatura dell'aria ambiente; 2) (Attitudine al) controllo della velocità dell'aria ambiente; 3) Assenza dell'emissione di sostanze nocive; 4) Pulibilità. Anomalie riscontrabili: 1) Difetti di tenuta; 2) Rumorosità. Ditte specializzate: Termoidraulico. 	Controllo	ogni 3 mesi
01.02.26	Centrale termica		
01.02.26.C03	Controllo: Controllo temperatura acqua in caldaia <i>Verificare che la temperatura dell'acqua di mandata e di ritorno.</i> <i>In particolare controllare che la temperatura dell'acqua di mandata corrisponda al valore impostato secondo il diagramma di esercizio</i> <ul style="list-style-type: none"> Requisiti da verificare: 1) (Attitudine al) controllo della portata dei fluidi; 2) (Attitudine al) controllo della temperatura dei fluidi; 3) (Attitudine al) controllo delle dispersioni di calore. Anomalie riscontrabili: 1) Sbalzi di temperatura. Ditte specializzate: Conduttore caldaie. 	Ispezione a vista	ogni mese
01.02.26.C06	Controllo: Taratura delle regolazioni <i>Regolazione e taratura degli apparati di regolazione automatica individuando il relativo diagramma di esercizio al fine di mantenere, negli ambienti riscaldati, i valori stabiliti dalla normativa.</i> <ul style="list-style-type: none"> Requisiti da verificare: 1) (Attitudine al) controllo della combustione; 2) (Attitudine al) controllo della portata dei fluidi; 3) (Attitudine al) controllo della temperatura dei fluidi; 4) (Attitudine al) controllo della tenuta; 5) (Attitudine al) controllo delle dispersioni di calore; 6) Affidabilità. Anomalie riscontrabili: 1) Difetti di regolazione. Ditte specializzate: Conduttore caldaie. 	Registrazione	ogni mese
01.02.26.C02	Controllo: Controllo temperatura acqua dell'impianto <i>Verificare che la temperatura dell'acqua dei vari circuiti corrisponda al diagramma di carico.</i> <ul style="list-style-type: none"> Requisiti da verificare: 1) (Attitudine al) controllo della portata dei fluidi; 2) (Attitudine al) controllo della temperatura dei fluidi; 3) (Attitudine al) controllo delle dispersioni di calore. Anomalie riscontrabili: 1) Sbalzi di temperatura. Ditte specializzate: Conduttore caldaie. 	Misurazioni	ogni 6 mesi
01.02.26.C05	Controllo: Misura dei rendimenti <i>Verificare che i valori dei rendimenti di combustione corrispondano a quelli imposti dalle norme vigenti (UNI10389). I valori delle misurazioni vanno registrati nel libretto di centrale dove andranno conservate anche le registrazioni delle apparecchiature di controllo.</i> <ul style="list-style-type: none"> Requisiti da verificare: 1) (Attitudine al) controllo della combustione; 2) (Attitudine al) controllo della portata dei fluidi; 3) (Attitudine al) controllo della temperatura dei fluidi; 4) (Attitudine al) 	Ispezione strumentale	ogni 6 mesi

01.02.26.C04	<p><i>controllo della tenuta; 5) Affidabilità; 6) Efficienza.</i></p> <ul style="list-style-type: none"> Anomalie riscontrabili: 1) Difetti di tenuta; 2) Difetti di regolazione. Ditte specializzate: <i>Conduttore caldaie.</i> <p>Controllo: Controllo temperatura negli ambienti</p> <p><i>Effettuare una verifica, nei locali scelti a campione, della temperatura ambiente per verificare che siano rispettati i valori imposti dalle norme di legge e quelli del diagramma di esercizio.</i></p> <ul style="list-style-type: none"> Requisiti da verificare: 1) (Attitudine al) controllo della temperatura dei fluidi; 2) (Attitudine al) controllo della velocità dell'aria ambiente; 3) (Attitudine al) controllo delle dispersioni di calore; 4) (Attitudine al) controllo dell'umidità dell'aria ambiente. Anomalie riscontrabili: 1) Sbalzi di temperatura. Ditte specializzate: <i>Conduttore caldaie.</i> 	TEST - Controlli con apparecchiature	ogni 12 mesi
01.02.26.C01	<p>Controllo: Analisi acqua dell'impianto</p> <p><i>Verificare i valori delle principali caratteristiche dell'acqua, quali durezza ed acidità, onde evitare incrostazioni o corrosioni dei gruppi termici.</i></p> <ul style="list-style-type: none"> Requisiti da verificare: 1) (Attitudine al) controllo della portata dei fluidi; 2) (Attitudine al) controllo della temperatura dei fluidi. Ditte specializzate: <i>Analisti di laboratorio.</i> 	Ispezione strumentale	ogni 2 anni
01.02.27	Camini		
01.02.27.C02	<p>Controllo: Controllo tiraggio</p> <p><i>Verificare che la evacuazione dei fumi della combustione avvenga liberamente mediante misurazioni della capacità di tiraggio dell'impianto. Verificare che tali valori siano conformi ai valori di collaudo.</i></p> <ul style="list-style-type: none"> Requisiti da verificare: 1) (Attitudine al) controllo della tenuta; 2) Sicurezza d'uso; 3) Stabilità chimico reattiva. Anomalie riscontrabili: 1) Anomalie del rivestimento; 2) Difetti di tenuta fumi; 3) Difetti di tiraggio. Ditte specializzate: <i>Fuochista.</i> 	Ispezione strumentale	ogni 12 mesi
01.02.27.C01	<p>Controllo: Controllo della tenuta</p> <p><i>Eeguire delle misurazioni "in situ" per verificare la tenuta dei fumi delle canne fumarie e dei comignoli. Tale verifica risulta soddisfacente se la differenza di anidride carbonica misurata all'uscita del generatore e quella misurata alla base ed alla sommità del camino rientra nei parametri previsti dalla normativa vigente.</i></p> <ul style="list-style-type: none"> Requisiti da verificare: 1) Resistenza meccanica; 2) Sicurezza d'uso. Anomalie riscontrabili: 1) Anomalie del rivestimento; 2) Fessurazioni, microfessurazioni; 3) Difetti di ancoraggio; 4) Difetti dell'isolamento; 5) Difetti di tenuta fumi; 6) Difetti di tiraggio. Ditte specializzate: <i>Fuochista.</i> 	Ispezione strumentale	ogni 2 anni
01.02.28	Bruciatori		
01.02.28.C05	<p>Controllo: Verifica della taratura</p> <p><i>Verificare la pressione del gas, i sistemi di regolazione, gli elettrodi ed i termostati.</i></p> <ul style="list-style-type: none"> Requisiti da verificare: 1) (Attitudine al) controllo della combustione; 2) (Attitudine al) controllo della portata dei fluidi; 3) (Attitudine al) controllo delle dispersioni di calore. Anomalie riscontrabili: 1) Difetti di regolazione. Ditte specializzate: <i>Termoidraulico.</i> 	Registrazione	ogni mese
01.02.28.C01	<p>Controllo: Controllo elettropompe</p> <p><i>Verificare la funzionalità delle elettropompe controllando che la combustione avvenga senza difficoltà e senza perdite di combustibile. Verificare inoltre che le elettrovalvole, in caso di blocco, non consentano il passaggio di combustibile.</i></p> <ul style="list-style-type: none"> Requisiti da verificare: 1) (Attitudine al) controllo del rumore prodotto; 2) (Attitudine al) controllo della combustione; 3) (Attitudine al) controllo della portata dei fluidi; 4) (Attitudine al) controllo della temperatura dei fluidi; 5) (Attitudine al) controllo della tenuta; 6) (Attitudine al) controllo della velocità dell'aria ambiente; 7) (Attitudine al) controllo delle dispersioni di calore; 8) (Attitudine al) controllo delle dispersioni elettriche; 9) (Attitudine al) controllo dell'umidità dell'aria ambiente; 10) Affidabilità; 11) Attitudine a limitare i rischi di incendio; 12) Attitudine a limitare i rischi di esplosione; 13) Comodità di uso e manovra; 14) Efficienza; 15) Resistenza agli agenti aggressivi chimici; 16) Resistenza al fuoco. Anomalie riscontrabili: 1) Difetti di tenuta. Ditte specializzate: <i>Termoidraulico.</i> 	Controllo	ogni 12 mesi
01.02.28.C02	<p>Controllo: Controllo generale</p> <p><i>Verificare la funzionalità degli accessori dei bruciatori quali ventilatore, griglia di aspirazione, elettrodi di accensione, dei fusibili.</i></p> <ul style="list-style-type: none"> Requisiti da verificare: 1) (Attitudine al) controllo del rumore prodotto; 2) (Attitudine al) controllo della combustione; 3) (Attitudine al) controllo della pressione di erogazione; 4) (Attitudine al) controllo della tenuta; 5) Attitudine a limitare i rischi di incendio; 6) Attitudine a limitare i rischi di esplosione; 7) Resistenza al fuoco. 	Controllo	ogni 12 mesi

01.02.28.C03	<ul style="list-style-type: none"> Anomalie riscontrabili: 1) Difetti dei filtri; 2) Difetti di regolazione; 3) Difetti di tenuta; 4) Rumorosità. Ditte specializzate: <i>Termoidraulico</i>. 	Ispezione strumentale	ogni 12 mesi
01.02.28.C04	<p>Controllo: Controllo pompa del bruciatore</p> <p><i>Controllo della pompa verificando la pressione di alimentazione e quella di aspirazione del combustibile a bruciatore funzionante.</i></p> <ul style="list-style-type: none"> Requisiti da verificare: 1) (Attitudine al) controllo della portata dei fluidi; 2) (Attitudine al) controllo della tenuta; 3) Affidabilità; 4) Attitudine a limitare i rischi di esplosione; 5) Efficienza. Anomalie riscontrabili: 1) Difetti di tenuta. Ditte specializzate: <i>Termoidraulico</i>. 		
01.02.29	Mobiliti a induzione		
01.02.29.C01	<p>Controllo: Controllo batterie</p> <p><i>Verificare il corretto funzionamento delle batterie e della loro tenuta.</i></p> <ul style="list-style-type: none"> Requisiti da verificare: 1) (Attitudine al) controllo della temperatura dell'aria ambiente; 2) (Attitudine al) controllo della velocità dell'aria ambiente; 3) Assenza dell'emissione di sostanze nocive; 4) Pulibilità. Anomalie riscontrabili: 1) Difetti di tenuta; 2) Rumorosità. Ditte specializzate: <i>Termoidraulico</i>. 	Controllo	ogni 3 mesi
01.02.29.C02	<p>Controllo: Controllo generale</p> <p><i>Verificare il corretto funzionamento delle cinghie, della posizione delle alette</i></p> <ul style="list-style-type: none"> Requisiti da verificare: 1) (Attitudine al) controllo della temperatura dell'aria ambiente; 2) (Attitudine al) controllo della velocità dell'aria ambiente; 3) Assenza dell'emissione di sostanze nocive; 4) Pulibilità. Anomalie riscontrabili: 1) Difetti di tenuta; 2) Rumorosità. Ditte specializzate: <i>Termoidraulico</i>. 	Ispezione strumentale	ogni 3 mesi
01.02.29.C03	<p>Controllo: Controllo motori e cuscinetti</p> <p><i>Verificare il corretto funzionamento dei motori e dei cuscinetti controllando il corretto senso dei motori e del livello di rumorosità dei cuscinetti.</i></p> <ul style="list-style-type: none"> Requisiti da verificare: 1) (Attitudine al) controllo della temperatura dell'aria ambiente; 2) (Attitudine al) controllo della velocità dell'aria ambiente; 3) Assenza dell'emissione di sostanze nocive; 4) Pulibilità. Anomalie riscontrabili: 1) Difetti di tenuta; 2) Rumorosità. Ditte specializzate: <i>Termoidraulico</i>. 	Controllo	ogni 3 mesi
01.02.29.C04	<p>Controllo: Verifiche elettriche</p> <p><i>Verificare lo stato dei serraggi delle connessioni elettriche, della messa a terra, delle protezioni elettriche e dei cavi in generale.</i></p> <ul style="list-style-type: none"> Requisiti da verificare: 1) (Attitudine al) controllo della temperatura dell'aria ambiente; 2) (Attitudine al) controllo della velocità dell'aria ambiente; 3) Assenza dell'emissione di sostanze nocive; 4) Pulibilità. Anomalie riscontrabili: 1) Difetti di tenuta; 2) Rumorosità. Ditte specializzate: <i>Termoidraulico</i>. 	Controllo	ogni 3 mesi

01.03 - Impianto di distribuzione del gas

Codice	Elementi Manutenibili / Controlli	Tipologia	Frequenza
01.03.01	Tubazioni in acciaio		
01.03.01.C01	<p>Controllo: Controllo coibentazione</p> <p><i>Verifica dell'integrità delle coibentazioni con eventuale ripristino</i></p> <ul style="list-style-type: none"> Requisiti da verificare: 1) . Anomalie riscontrabili: 1) Corrosione. Ditte specializzate: <i>Idraulico</i>. 	Controllo a vista	ogni 12 mesi
01.03.01.C02	<p>Controllo: Controllo generale</p> <p><i>Controllo dello stato generale e dell'integrità con particolare attenzione allo stato delle tubazioni, ai</i></p>	Controllo a vista	ogni 12 mesi

01.03.01.C03	<p><i>giunti ed ai raccordi. Verificare il corretto funzionamento dei rubinetti.</i></p> <ul style="list-style-type: none"> • Requisiti da verificare: 1) . • Anomalie riscontrabili: 1) <i>Corrosione</i>; 2) <i>Difetti ai raccordi o alle connessioni</i>. • Ditte specializzate: <i>Idraulico</i>. 	Controllo a vista	ogni 12 mesi
	<p>Controllo: Controllo tenuta</p> <p><i>Verificare la perfetta tenuta delle tubazioni utilizzando allo scopo un rilevatore o prodotti schiumogeni. Verificare la perfetta funzionalità di guarnizioni e sigillanti.</i></p> <ul style="list-style-type: none"> • Requisiti da verificare: 1) . • Anomalie riscontrabili: 1) <i>Difetti ai raccordi o alle connessioni</i>; 2) <i>Fughe di gas</i>. • Ditte specializzate: <i>Idraulico</i>. 		
01.03.02	Tubazioni in polietilene		
01.03.02.C01	<p>Controllo: Controllo coibentazione</p> <p><i>Verifica dell'integrità delle coibentazioni con eventuale ripristino</i></p> <ul style="list-style-type: none"> • Requisiti da verificare: 1) . • Anomalie riscontrabili: 1) <i>Difetti ai raccordi o alle connessioni</i>. • Ditte specializzate: <i>Idraulico</i>. 	Controllo a vista	ogni 12 mesi
01.03.02.C02	<p>Controllo: Controllo generale</p> <p><i>Controllo dello stato generale e dell'integrità con particolare attenzione allo stato delle tubazioni, ai giunti ed ai raccordi. Verificare il corretto funzionamento dei rubinetti.</i></p> <ul style="list-style-type: none"> • Requisiti da verificare: 1) <i>(Attitudine al) controllo della portata dei fluidi</i>; 2) . • Anomalie riscontrabili: 1) <i>Difetti ai raccordi o alle connessioni</i>. • Ditte specializzate: <i>Idraulico</i>. 	Controllo a vista	ogni 12 mesi
01.03.02.C03	<p>Controllo: Controllo tenuta</p> <p><i>Verificare la perfetta tenuta delle tubazioni utilizzando allo scopo un rilevatore o prodotti schiumogeni. Verificare la perfetta funzionalità di guarnizioni e sigillanti.</i></p> <ul style="list-style-type: none"> • Requisiti da verificare: 1) <i>(Attitudine al) controllo della portata dei fluidi</i>; 2) . • Anomalie riscontrabili: 1) <i>Difetti ai raccordi o alle connessioni</i>; 2) <i>Fughe di gas</i>. • Ditte specializzate: <i>Idraulico</i>. 	Controllo a vista	ogni 12 mesi
01.03.03	Tubazioni in rame		
01.03.03.C01	<p>Controllo: Controllo coibentazione</p> <p><i>Verifica dell'integrità delle coibentazioni con eventuale ripristino</i></p> <ul style="list-style-type: none"> • Requisiti da verificare: 1) . • Anomalie riscontrabili: 1) <i>Difetti ai raccordi o alle connessioni</i>. • Ditte specializzate: <i>Idraulico</i>. 	Controllo a vista	ogni 12 mesi
01.03.03.C02	<p>Controllo: Controllo generale</p> <p><i>Controllo dello stato generale e dell'integrità con particolare attenzione allo stato delle tubazioni, ai giunti ed ai raccordi. Verificare il corretto funzionamento dei rubinetti.</i></p> <ul style="list-style-type: none"> • Requisiti da verificare: 1) <i>(Attitudine al) controllo della portata dei fluidi</i>; 2) . • Anomalie riscontrabili: 1) <i>Difetti ai raccordi o alle connessioni</i>. • Ditte specializzate: <i>Idraulico</i>. 	Controllo a vista	ogni 12 mesi
01.03.03.C03	<p>Controllo: Controllo tenuta</p> <p><i>Verificare la perfetta tenuta delle tubazioni utilizzando allo scopo un rilevatore o prodotti schiumogeni. Verificare la perfetta funzionalità di guarnizioni e sigillanti.</i></p> <ul style="list-style-type: none"> • Requisiti da verificare: 1) <i>(Attitudine al) controllo della portata dei fluidi</i>; 2) . • Anomalie riscontrabili: 1) <i>Difetti ai raccordi o alle connessioni</i>; 2) <i>Fughe di gas</i>. • Ditte specializzate: <i>Idraulico</i>. 	Controllo a vista	ogni 12 mesi

01.04 - Impianto di smaltimento prodotti della combustione

Codice	Elementi Manutenibili / Controlli	Tipologia	Frequenza
01.04.01	Comignoli e terminali		
01.04.01.C01	<p>Controllo: Controllo dello stato</p> <p><i>Controllo dei terminali (camini, sfiati, aeratori, terminali di camini per lo sfiato), e della tenuta dei giunti fra gli elementi di copertura. Si dovrà inoltre provvedere al controllo degli elementi di fissaggio e di eventuali connessioni. Controllare la eventuale presenza di nidi o altri depositi in prossimità delle estremità dei comignoli.</i></p>	Controllo a vista	ogni 12 mesi

<p>01.04.02</p>	<ul style="list-style-type: none"> • Requisiti da verificare: 1) Impermeabilità ai liquidi; 2) Resistenza all'acqua. • Anomalie riscontrabili: 1) Accumulo e depositi; 2) Deposito superficiale; 3) Difetti di ancoraggio; 4) Dislocazione di elementi; 5) Distacco; 6) Fessurazioni, microfessurazioni; 7) Penetrazione e ristagni d'acqua; 8) Presenza di nidi; 9) Presenza di vegetazione; 10) Rottura; 11) Scollamenti tra membrane, sfaldature. • Ditte specializzate: <i>Ditta edile specializzata in lavori in copertura (Operatore: Specializzati vari).</i> 		
<p>01.04.02</p>	<p>Canne fumarie collettive</p>		
<p>01.04.02.C02</p>	<p>Controllo: Controllo generale <i>Controllare la funzionalità dei condotti, della coibentazione e dei comignoli.</i></p> <ul style="list-style-type: none"> • Requisiti da verificare: 1) (Attitudine al) controllo della tenuta. • Anomalie riscontrabili: 1) Difetti di tiraggio; 2) Fessurazioni, microfessurazioni. • Ditte specializzate: <i>Fuochista.</i> 	<p>Ispezione a vista</p>	<p>ogni 12 mesi</p>
<p>01.04.02.C03</p>	<p>Controllo: Controllo tiraggio <i>Verificare che la evacuazione dei fumi della combustione avvenga liberamente mediante misurazioni della capacità di tiraggio dell'impianto. Verificare che tali valori siano conformi ai valori di collaudo.</i></p> <ul style="list-style-type: none"> • Requisiti da verificare: 1) (Attitudine al) controllo della tenuta; 2) Resistenza al fuoco; 3) Stabilità chimico reattiva. • Anomalie riscontrabili: 1) Difetti di tiraggio. • Ditte specializzate: <i>Fuochista.</i> 	<p>Ispezione strumentale</p>	<p>ogni 12 mesi</p>
<p>01.04.02.C01</p>	<p>Controllo: Controllo della tenuta <i>Eeguire delle misurazioni "in situ" per verificare la tenuta dei fumi delle canne fumarie e dei comignoli. Tale verifica risulta soddisfacente se la differenza di anidride carbonica misurata all'uscita del generatore e quella misurata alla base ed alla sommità del camino rientra nei parametri previsti dalla normativa vigente.</i></p> <ul style="list-style-type: none"> • Requisiti da verificare: 1) (Attitudine al) controllo della tenuta. • Anomalie riscontrabili: 1) Difetti di tiraggio. • Ditte specializzate: <i>Fuochista.</i> 	<p>Ispezione strumentale</p>	<p>ogni 2 anni</p>

02 - IMPIANTO IDRICO SANITARIO

02.01 - Impianto di distribuzione acqua fredda e calda

Codice	Elementi Manutenibili / Controlli	Tipologia	Frequenza
02.01.01	Piatto doccia		
02.01.01.C01	Controllo: Verifica ancoraggio <i>Verifica e sistemazione dell'ancoraggio del piatto doccia.</i> • Anomalie riscontrabili: 1) <i>Corrosione</i> ; 2) <i>Scheggiature</i> . • Ditte specializzate: <i>Idraulico</i> .	Controllo a vista	ogni 3 mesi
02.01.01.C02	Controllo: Verifica rubinetteria <i>Eseguire un controllo della rubinetteria effettuando una serie di aperture e chiusure.</i> • Anomalie riscontrabili: 1) <i>Difetti alla rubinetteria</i> . • Ditte specializzate: <i>Idraulico</i> .	Controllo a vista	ogni 3 mesi
02.01.02	Lavabo per disabili		
02.01.02.C02	Controllo: Verifica dei flessibili <i>Verifica della tenuta ed eventuale sostituzione dei flessibili di alimentazione.</i> • Requisiti da verificare: 1) . • Anomalie riscontrabili: 1) <i>Difetti ai flessibili</i> ; 2) <i>Difetti alla rubinetteria</i> . • Ditte specializzate: <i>Idraulico</i> .	Revisione	quando occorre
02.01.02.C01	Controllo: Verifica ancoraggio <i>Controllare l'efficienza dell'ancoraggio dei lavamani sospesi alla parete.</i> • Requisiti da verificare: 1) . • Anomalie riscontrabili: 1) <i>Cedimenti</i> . • Ditte specializzate: <i>Idraulico</i> .	Controllo a vista	ogni 3 mesi
02.01.02.C03	Controllo: Verifica rubinetteria <i>Eseguire un controllo della rubinetteria effettuando una serie di apertura e chiusura.</i> • Anomalie riscontrabili: 1) <i>Difetti alla rubinetteria</i> . • Ditte specializzate: <i>Idraulico</i> .	Controllo a vista	ogni 3 mesi
02.01.03	Vaso igienico per disabili		
02.01.03.C03	Controllo: Verifica dei flessibili <i>Verifica della tenuta ed eventuale sostituzione dei flessibili di alimentazione.</i> • Requisiti da verificare: 1) . • Anomalie riscontrabili: 1) <i>Difetti dei flessibili</i> . • Ditte specializzate: <i>Idraulico</i> .	Revisione	quando occorre
02.01.03.C01	Controllo: Verifica ancoraggio <i>Verifica e sistemazione dell'ancoraggio dei sanitari e delle cassette a muro, ed eventuale loro sigillatura con silicone.</i> • Requisiti da verificare: 1) . • Anomalie riscontrabili: 1) <i>Difetti degli ancoraggi</i> . • Ditte specializzate: <i>Idraulico</i> .	Controllo a vista	ogni 3 mesi
02.01.03.C02	Controllo: Verifica degli scarichi <i>Verifica della funzionalità di tutti gli scarichi ed eventuale sistemazione dei dispositivi non perfettamente funzionanti con sostituzione delle parti non riparabili.</i> • Anomalie riscontrabili: 1) <i>Corrosione</i> ; 2) <i>Ostruzioni</i> . • Ditte specializzate: <i>Idraulico</i> .	Controllo a vista	ogni 3 mesi
02.01.03.C04	Controllo: Verifica di tenuta degli scarichi <i>Verifica della tenuta di tutti gli scarichi ed eventuale ripristino delle sigillature o sostituzione delle guarnizioni.</i> • Anomalie riscontrabili: 1) <i>Difetti degli ancoraggi</i> . • Ditte specializzate: <i>Idraulico</i> .	Controllo a vista	ogni 3 mesi
02.01.03.C05	Controllo: Verifica sedile coprivaso <i>Verifica, fissaggio, sistemazione ed eventuale sostituzione dei sedili coprivaso con altri simili e della stessa qualità.</i>	Controllo a vista	ogni 3 mesi

	<ul style="list-style-type: none"> • Requisiti da verificare: 1) . • Anomalie riscontrabili: 1) <i>Rottura del sedile.</i> • Ditte specializzate: <i>Idraulico.</i> 		
02.01.04	Docce di emergenza		
02.01.04.C01	<p>Controllo: Controllo generale</p> <p><i>Eseguire un controllo della rubinetteria effettuando una serie di apertura e chiusura. Verificare la corretta posizione dei dispositivi di comando.</i></p> <ul style="list-style-type: none"> • Requisiti da verificare: 1) <i>Comodità d'uso e manovra.</i> • Anomalie riscontrabili: 1) <i>Difetti alla rubinetteria.</i> • Ditte specializzate: <i>Idraulico.</i> 	Controllo a vista	ogni 3 mesi
02.01.05	Lavabo senza colonna		
02.01.05.C02	<p>Controllo: Verifica dei flessibili</p> <p><i>Verifica della tenuta ed eventuale sostituzione dei flessibili di alimentazione.</i></p> <ul style="list-style-type: none"> • Requisiti da verificare: 1) . • Anomalie riscontrabili: 1) <i>Difetti ai flessibili;</i> 2) <i>Difetti alla rubinetteria.</i> • Ditte specializzate: <i>Idraulico.</i> 	Revisione	quando occorre
02.01.05.C01	<p>Controllo: Verifica ancoraggio</p> <p><i>Controllare l'efficienza dell'ancoraggio dei lavamani sospesi alla parete.</i></p> <ul style="list-style-type: none"> • Requisiti da verificare: 1) . • Anomalie riscontrabili: 1) <i>Cedimenti.</i> • Ditte specializzate: <i>Idraulico.</i> 	Controllo a vista	ogni 3 mesi
02.01.05.C03	<p>Controllo: Verifica rubinetteria</p> <p><i>Eseguire un controllo della rubinetteria effettuando una serie di apertura e chiusura.</i></p> <ul style="list-style-type: none"> • Anomalie riscontrabili: 1) <i>Difetti alla rubinetteria.</i> • Ditte specializzate: <i>Idraulico.</i> 	Controllo a vista	ogni 3 mesi
02.01.06	Rubinetti d'arresto a cappuccio		
02.01.06.C01	<p>Controllo: Controllo volante</p> <p><i>Verificare la funzionalità del volante effettuando una serie di manovre di apertura e chiusura.</i></p> <ul style="list-style-type: none"> • Ditte specializzate: <i>Termoidraulico.</i> 	Verifica	ogni 6 mesi
02.01.07	Presa di lavaggio		
02.01.07.C01	<p>Controllo: Verifica dei flessibili</p> <p><i>Verifica della tenuta ed eventuale sostituzione dei flessibili di alimentazione.</i></p> <ul style="list-style-type: none"> • Requisiti da verificare: 1) ; 2) . • Anomalie riscontrabili: 1) <i>Corrosione;</i> 2) <i>Difetti ai raccordi o alle connessioni.</i> • Ditte specializzate: <i>Idraulico.</i> 	Revisione	ogni 6 mesi
02.01.07.C02	<p>Controllo: Verifica rubinetteria</p> <p><i>Verifica e sistemazione dell'insieme della rubinetteria.</i></p> <ul style="list-style-type: none"> • Requisiti da verificare: 1) ; 2) . • Anomalie riscontrabili: 1) <i>Difetti ai raccordi o alle connessioni;</i> 2) <i>Alterazione rivestimento;</i> 3) <i>Incrostazioni.</i> • Ditte specializzate: <i>Idraulico.</i> 	Controllo a vista	ogni 6 mesi
02.01.08	Maniglione ribaltabile per WC		
02.01.08.C01	<p>Controllo: Controllo maniglione</p> <p><i>Controllo del corretto funzionamento dei maniglioni e degli elementi di manovra che regolano lo sblocco.</i></p> <ul style="list-style-type: none"> • Requisiti da verificare: 1) <i>Resistenza agli urti per porte antipanico.</i> • Anomalie riscontrabili: 1) <i>Rottura blocco posizione verticale.</i> • Ditte specializzate: <i>Specializzati vari.</i> 	Controllo	ogni anno
02.01.09	Addolcitore automatico		
02.01.09.C01	<p>Controllo: Controllo caratteristiche acqua</p> <p><i>Effettuare analisi di laboratorio per verificare le caratteristiche dell'acqua soprattutto in conseguenza di fermo dell'impianto.</i></p> <ul style="list-style-type: none"> • Requisiti da verificare: 1) <i>(Attitudine al) controllo della portata.</i> • Anomalie riscontrabili: 1) <i>Durezza acqua.</i> • Ditte specializzate: <i>Analisti di laboratorio.</i> 	Aggiornamento	quando occorre

02.01.09.C04	Controllo: Controllo valvola di by-pass <i>Verificare il corretto funzionamento della valvola di by-pass.</i> • Requisiti da verificare: 1) (Attitudine al) controllo della tenuta; 2) (Attitudine al) controllo della portata. • Anomalie riscontrabili: 1) Corrosione; 2) Depositi; 3) Incrostazioni. • Ditte specializzate: <i>Idraulico.</i>	Controllo a vista	quando occorre
02.01.09.C02	Controllo: Controllo filtri <i>Effettuare un controllo per verificare lo stato dei filtri.</i> • Requisiti da verificare: 1) (Attitudine al) controllo della portata. • Anomalie riscontrabili: 1) Durezza acqua; 2) Incrostazioni. • Ditte specializzate: <i>Idraulico.</i>	Ispezione	ogni 3 mesi
02.01.09.C03	Controllo: Controllo salamoia <i>Controllo che il troppopieno della salamoia svolga correttamente la sua funzione (eliminare la quantità di salamoia in eccesso).</i> • Requisiti da verificare: 1) (Attitudine al) controllo della tenuta. • Anomalie riscontrabili: 1) Depositi. • Ditte specializzate: <i>Idraulico.</i>	Controllo a vista	ogni 3 mesi
02.01.10	Dosatore di poliammine filmanti		
02.01.10.C02	Controllo: Verifica livello prodotto <i>Verificare il livello del prodotto nel serbatoio.</i>	Verifica	ogni mese
02.01.10.C01	Controllo: Controllo generale della pompa <i>Verificare lo stato di funzionalità della pompa accertando che non ci sia stazionamento di aria e che la pompa ruoti nel senso giusto. Verificare tutti gli organi di tenuta per accertarsi che non vi siano perdite eccessive.</i> • Requisiti da verificare: 1) ; 2) (Attitudine al) controllo dei rischi; 3) . • Ditte specializzate: <i>Idraulico.</i>	Verifica	ogni 6 mesi
02.01.11	Autoclave		
02.01.11.C01	Controllo: Controllo gruppo di riempimento <i>Verificare il corretto funzionamento del galleggiante, della valvola di alimentazione e del tubo di troppo pieno.</i> • Requisiti da verificare: 1) (Attitudine al) controllo della tenuta. • Anomalie riscontrabili: 1) Difetti di taratura. • Ditte specializzate: <i>Idraulico.</i>	Controllo a vista	ogni 12 mesi
02.01.11.C02	Controllo: Controllo quadri elettrici <i>Controllare lo stato degli interblocchi elettrici effettuando delle manovre di apertura e chiusura. Verificare la corretta pressione di serraggio delle lame dei sezionatori e delle bobine dei circuiti di sgancio degli interruttori di manovra sezionatori.</i> • Requisiti da verificare: 1) (Attitudine al) controllo delle dispersioni elettriche. • Anomalie riscontrabili: 1) Corto circuiti; 2) Corrosione; 3) Difetti agli interruttori; 4) Difetti ai raccordi o alle connessioni; 5) Difetti alle valvole; 6) Difetti di taratura; 7) Disconnessione dell'alimentazione; 8) Incrostazioni; 9) Surriscaldamento. • Ditte specializzate: <i>Elettricista.</i>	Controllo a vista	ogni 12 mesi
02.01.11.C03	Controllo: Controllo manovrabilità delle valvole <i>Effettuare una manovra di prova di tutti gli organi di intercettazione per evitare che si blocchino.</i> • Requisiti da verificare: 1) (Attitudine al) controllo della tenuta. • Anomalie riscontrabili: 1) Difetti ai raccordi o alle connessioni; 2) Difetti alle valvole. • Ditte specializzate: <i>Idraulico.</i>	Controllo	ogni 12 mesi
02.01.11.C04	Controllo: Controllo tenuta <i>Verificare l'integrità delle tubazioni con particolare attenzione ai raccordi tra tronchi di tubo e tra tubi ed apparecchi utilizzatori</i> • Requisiti da verificare: 1) (Attitudine al) controllo della portata dei fluidi; 2) (Attitudine al) controllo della tenuta. • Anomalie riscontrabili: 1) Difetti ai raccordi o alle connessioni. • Ditte specializzate: <i>Idraulico.</i>	Controllo a vista	ogni 12 mesi
02.01.11.C05	Controllo: Controllo tenuta valvole <i>Regolazione del serraggio dei premistoppa sugli steli ed eventuale sostituzione degli organi di tenuta.</i> • Requisiti da verificare: 1) (Attitudine al) controllo della tenuta. • Anomalie riscontrabili: 1) Difetti alle valvole. • Ditte specializzate: <i>Idraulico.</i>	Controllo	ogni anno

02.01.11.C06	<p>Controllo: Controllo valvole</p> <p><i>Controllare lo stato degli eventuali dilatatori e giunti elastici. Verificare la tenuta delle congiunzioni a flangia, la stabilità dei sostegni e degli eventuali giunti fissi, e l'assenza di inflessioni nelle tubazioni.</i></p> <ul style="list-style-type: none"> • Requisiti da verificare: 1) (Attitudine al) controllo della portata dei fluidi; 2) (Attitudine al) controllo della tenuta. • Anomalie riscontrabili: 1) Corto circuiti; 2) Corrosione; 3) Difetti agli interruttori; 4) Difetti alle valvole; 5) Difetti di taratura; 6) Disconnessione dell'alimentazione; 7) Incrostazioni; 8) Surriscaldamento. • Ditte specializzate: <i>Idraulico.</i> 	Controllo a vista	ogni anno
02.01.12	Vasi igienici a sedile		
02.01.12.C03	<p>Controllo: Verifica dei flessibili</p> <p><i>Verifica della tenuta ed eventuale sostituzione dei flessibili di alimentazione.</i></p> <ul style="list-style-type: none"> • Requisiti da verificare: 1) (Attitudine al) controllo della portata dei fluidi. • Anomalie riscontrabili: 1) Difetti dei flessibili. • Ditte specializzate: <i>Idraulico.</i> 	Revisione	quando occorre
02.01.12.C01	<p>Controllo: Verifica ancoraggio</p> <p><i>Verifica e sistemazione dell'ancoraggio dei sanitari e delle cassette a muro, ed eventuale loro sigillatura con silicone.</i></p> <ul style="list-style-type: none"> • Requisiti da verificare: 1) Comodità di uso e manovra. • Anomalie riscontrabili: 1) Difetti degli ancoraggi. • Ditte specializzate: <i>Idraulico.</i> 	Controllo a vista	ogni mese
02.01.12.C02	<p>Controllo: Verifica degli scarichi</p> <p><i>Verifica della funzionalità di tutti gli scarichi ed eventuale sistemazione dei dispositivi non perfettamente funzionanti con sostituzione delle parti non riparabili.</i></p> <ul style="list-style-type: none"> • Anomalie riscontrabili: 1) Corrosione; 2) Ostruzioni. • Ditte specializzate: <i>Idraulico.</i> 	Controllo a vista	ogni mese
02.01.12.C04	<p>Controllo: Verifica di tenuta degli scarichi</p> <p><i>Verifica della tenuta di tutti gli scarichi ed eventuale ripristino delle sigillature o sostituzione delle guarnizioni.</i></p> <ul style="list-style-type: none"> • Anomalie riscontrabili: 1) Difetti degli ancoraggi. • Ditte specializzate: <i>Idraulico.</i> 	Controllo a vista	ogni mese
02.01.12.C05	<p>Controllo: Verifica sedile coprivaso</p> <p><i>Verifica, fissaggio, sistemazione ed eventuale sostituzione dei sedili coprivaso con altri simili e della stessa qualità.</i></p> <ul style="list-style-type: none"> • Requisiti da verificare: 1) Comodità di uso e manovra. • Anomalie riscontrabili: 1) Rottura del sedile. • Ditte specializzate: <i>Idraulico.</i> 	Controllo a vista	ogni mese
02.01.13	Vasi igienici a pavimento		
02.01.13.C01	<p>Controllo: Verifica ancoraggio</p> <p><i>Verifica e sistemazione dell'ancoraggio dei sanitari e delle cassette a muro con eventuale sigillatura con silicone.</i></p> <ul style="list-style-type: none"> • Requisiti da verificare: 1) Comodità di uso e manovra. • Anomalie riscontrabili: 1) Difetti degli ancoraggi. • Ditte specializzate: <i>Idraulico.</i> 	Controllo a vista	ogni mese
02.01.13.C02	<p>Controllo: Verifica degli scarichi</p> <p><i>Verifica della funzionalità di tutti gli scarichi ed eventuale sistemazione dei dispositivi non perfettamente funzionanti con sostituzione delle parti non riparabili.</i></p> <ul style="list-style-type: none"> • Anomalie riscontrabili: 1) Corrosione; 2) Ostruzioni. • Ditte specializzate: <i>Idraulico.</i> 	Controllo a vista	ogni mese
02.01.13.C03	<p>Controllo: Verifica di tenuta degli scarichi</p> <p><i>Verifica della tenuta di tutti gli scarichi ed eventuale ripristino delle sigillature o sostituzione delle guarnizioni.</i></p> <ul style="list-style-type: none"> • Anomalie riscontrabili: 1) Difetti degli ancoraggi. • Ditte specializzate: <i>Idraulico.</i> 	Controllo a vista	ogni mese
02.01.14	Tubazioni multistrato		
02.01.14.C01	<p>Controllo: Controllo tenuta strati</p> <p><i>Controllare l'aderenza dei vari strati di materiale che costituiscono la tubazione.</i></p>	Registrazione	ogni anno

02.01.14.C02	<ul style="list-style-type: none"> • Requisiti da verificare: 1) <i>Resistenza allo scollamento.</i> • Anomalie riscontrabili: 1) <i>Errori di pendenza; 2) Distacchi.</i> • Ditte specializzate: <i>Idraulico.</i> <p>Controllo: Controllo tubazioni <i>Verificare l'integrità delle tubazioni con particolare attenzione ai raccordi tra tronchi di tubo e tra tubi ed apparecchi utilizzatori.</i></p> <ul style="list-style-type: none"> • Requisiti da verificare: 1) <i>(Attitudine al) controllo della tenuta.</i> • Anomalie riscontrabili: 1) <i>Difetti ai raccordi o alle connessioni.</i> • Ditte specializzate: <i>Idraulico.</i> 	Controllo a vista	ogni anno
02.01.15	Serbatoi di accumulo		
02.01.15.C01	<p>Controllo: Controllo generale <i>Controllare lo stato generale e l'integrità dei serbatoi e provvedere alla eliminazione di eventuali perdite ripristinando le guarnizioni del passo d'uomo.</i></p> <ul style="list-style-type: none"> • Requisiti da verificare: 1) <i>(Attitudine al) controllo della tenuta; 2) Potabilità.</i> • Anomalie riscontrabili: 1) <i>Difetti di regolazione; 2) Perdita di carico.</i> • Ditte specializzate: <i>Idraulico.</i> 	Controllo a vista	ogni 12 mesi
02.01.15.C02	<p>Controllo: Controllo gruppo di riempimento <i>Controllare il corretto funzionamento del galleggiante, della valvola di alimentazione e verificare che il tubo di troppo pieno sia libero da ostruzioni.</i></p> <ul style="list-style-type: none"> • Requisiti da verificare: 1) <i>(Attitudine al) controllo della tenuta.</i> • Anomalie riscontrabili: 1) <i>Difetti di regolazione.</i> • Ditte specializzate: <i>Idraulico.</i> 	Controllo a vista	ogni 12 mesi
02.01.16	Bidet		
02.01.16.C01	<p>Controllo: Verifica ancoraggio <i>Verifica e sistemazione dell'ancoraggio del bidet con eventuale sigillatura con silicone.</i></p> <ul style="list-style-type: none"> • Requisiti da verificare: 1) <i>Comodità di uso e manovra.</i> • Anomalie riscontrabili: 1) <i>Difetti alla rubinetteria.</i> • Ditte specializzate: <i>Idraulico.</i> 	Controllo a vista	ogni mese
02.01.16.C02	<p>Controllo: Verifica dei flessibili <i>Verifica della tenuta ed eventuale sostituzione dei flessibili di alimentazione.</i></p> <ul style="list-style-type: none"> • Requisiti da verificare: 1) <i>(Attitudine al) controllo della portata dei fluidi.</i> • Anomalie riscontrabili: 1) <i>Difetti alla rubinetteria; 2) Interruzione del fluido di alimentazione.</i> • Ditte specializzate: <i>Idraulico.</i> 	Revisione	ogni mese
02.01.16.C03	<p>Controllo: Verifica rubinetteria <i>Eeguire un controllo della rubinetteria effettuando una serie di apertura e chiusura.</i></p> <ul style="list-style-type: none"> • Requisiti da verificare: 1) <i>Resistenza a manovre e sforzi d'uso.</i> • Anomalie riscontrabili: 1) <i>Difetti alla rubinetteria.</i> • Ditte specializzate: <i>Idraulico.</i> 	Ispezione a vista	ogni mese
02.01.17	Lavamani sospesi		
02.01.17.C02	<p>Controllo: Verifica dei flessibili <i>Verifica della tenuta ed eventuale sostituzione dei flessibili di alimentazione.</i></p> <ul style="list-style-type: none"> • Requisiti da verificare: 1) <i>(Attitudine al) controllo della portata dei fluidi.</i> • Anomalie riscontrabili: 1) <i>Difetti ai flessibili; 2) Difetti alla rubinetteria.</i> • Ditte specializzate: <i>Idraulico.</i> 	Revisione	quando occorre
02.01.17.C01	<p>Controllo: Verifica ancoraggio <i>Controllare l'efficienza dell'ancoraggio dei lavamani sospesi alla parete.</i></p> <ul style="list-style-type: none"> • Requisiti da verificare: 1) <i>Comodità di uso e manovra.</i> • Anomalie riscontrabili: 1) <i>Cedimenti.</i> • Ditte specializzate: <i>Idraulico.</i> 	Controllo a vista	ogni mese
02.01.17.C03	<p>Controllo: Verifica rubinetteria <i>Eeguire un controllo della rubinetteria effettuando una serie di apertura e chiusura.</i></p> <ul style="list-style-type: none"> • Anomalie riscontrabili: 1) <i>Difetti alla rubinetteria.</i> • Ditte specializzate: <i>Idraulico.</i> 	Controllo a vista	ogni mese
02.01.18	Tubi in acciaio zincato		
02.01.18.C01	<p>Controllo: Controllo coibentazione <i>Verificare l'integrità delle coibentazioni con eventuale ripristino.</i></p>	Controllo a vista	ogni 12 mesi

02.01.18.C02	<ul style="list-style-type: none"> Requisiti da verificare: 1) <i>Resistenza meccanica.</i> Ditte specializzate: <i>Idraulico.</i> 	Controllo	ogni 12 mesi
02.01.18.C03	<p>Controllo: Controllo manovrabilità delle valvole <i>Eseguire una manovra di prova di tutti gli organi di intercettazione per evitare che si blocchino.</i></p> <ul style="list-style-type: none"> Requisiti da verificare: 1) <i>(Attitudine al) controllo della tenuta;</i> 2) <i>Resistenza meccanica.</i> Anomalie riscontrabili: 1) <i>Difetti ai raccordi o alle connessioni;</i> 2) <i>Difetti alle valvole.</i> Ditte specializzate: <i>Idraulico.</i> 		
02.01.18.C04	<p>Controllo: Controllo tenuta <i>Verificare l'integrità delle tubazioni con particolare attenzione ai raccordi tra tronchi di tubo e tra tubi ed apparecchi utilizzatori.</i></p> <ul style="list-style-type: none"> Requisiti da verificare: 1) <i>(Attitudine al) controllo della portata dei fluidi;</i> 2) <i>(Attitudine al) controllo della tenuta.</i> Anomalie riscontrabili: 1) <i>Difetti ai raccordi o alle connessioni.</i> Ditte specializzate: <i>Idraulico.</i> 		
02.01.19	Cassette di scarico a zaino	Registrazione	ogni anno
02.01.19.C01	<p>Controllo: Verifica dei flessibili <i>Verifica della tenuta ed eventuale sostituzione dei flessibili di alimentazione.</i></p> <ul style="list-style-type: none"> Anomalie riscontrabili: 1) <i>Difetti ai flessibili;</i> 2) <i>Difetti dei comandi.</i> Ditte specializzate: <i>Idraulico.</i> 	Revisione	quando occorre
02.01.19.C02	<p>Controllo: Verifica rubinetteria <i>Eseguire un controllo della rubinetteria effettuando una serie di aperture e chiusure.</i></p> <ul style="list-style-type: none"> Anomalie riscontrabili: 1) <i>Difetti dei comandi.</i> Ditte specializzate: <i>Idraulico.</i> 	Controllo a vista	ogni mese
02.01.20	Miscelatori meccanici		
02.01.20.C01	<p>Controllo: Controllo generale <i>Effettuare un controllo della funzionalità del miscelatore eseguendo una serie di aperture e chiusure. Verificare l'integrità dei dischi metallici di dilatazione.</i></p> <ul style="list-style-type: none"> Requisiti da verificare: 1) <i>(Attitudine al) controllo della tenuta.</i> Anomalie riscontrabili: 1) <i>Perdite;</i> 2) <i>Incrostazioni.</i> Ditte specializzate: <i>Idraulico.</i> 	Ispezione a vista	ogni 3 mesi
02.01.21	Apparecchi sanitari e rubinetteria		
02.01.21.C03	<p>Controllo: Verifica dei flessibili <i>Verifica della tenuta ed eventuale sostituzione dei flessibili di alimentazione.</i></p> <ul style="list-style-type: none"> Requisiti da verificare: 1) <i>Regolarità delle finiture.</i> Anomalie riscontrabili: 1) <i>Difetti ai flessibili;</i> 2) <i>Difetti ai raccordi o alle connessioni;</i> 3) <i>Difetti alle valvole.</i> Ditte specializzate: <i>Idraulico.</i> 	Revisione	quando occorre
02.01.21.C01	<p>Controllo: Verifica ancoraggio <i>Verifica e sistemazione dell'ancoraggio dei sanitari e delle cassette a muro con eventuale sigillatura con silicone.</i></p> <ul style="list-style-type: none"> Requisiti da verificare: 1) <i>Resistenza a manovre e sforzi d'uso;</i> 2) <i>Regolarità delle finiture.</i> Anomalie riscontrabili: 1) <i>Cedimenti;</i> 2) <i>Difetti ai raccordi o alle connessioni.</i> Ditte specializzate: <i>Idraulico.</i> 	Controllo a vista	ogni mese
02.01.21.C02	<p>Controllo: Verifica degli scarichi dei vasi <i>Verifica della funzionalità di tutti gli scarichi ed eventuale sistemazione dei dispositivi non perfettamente funzionanti con sostituzione delle parti non riparabili.</i></p> <ul style="list-style-type: none"> Requisiti da verificare: 1) <i>(Attitudine al) controllo della portata dei fluidi.</i> Anomalie riscontrabili: 1) <i>Incrostazioni.</i> Ditte specializzate: <i>Idraulico.</i> 	Controllo a vista	ogni mese
02.01.21.C04	<p>Controllo: Verifica di tenuta degli scarichi <i>Verifica della tenuta di tutti gli scarichi effettuando delle sigillature o sostituendo le guarnizioni.</i></p>	Controllo a vista	ogni mese

02.01.21.C05	<ul style="list-style-type: none"> • Requisiti da verificare: 1) (Attitudine al) controllo della portata dei fluidi. • Anomalie riscontrabili: 1) Difetti ai raccordi o alle connessioni. • Ditte specializzate: <i>Idraulico</i>. 	Controllo a vista	ogni mese
	<p>Controllo: Verifica sedile coprivaso</p> <p><i>Verifica, fissaggio, sistemazione ed eventuale sostituzione dei sedili coprivaso con altri simili e della stessa qualità.</i></p> <ul style="list-style-type: none"> • Requisiti da verificare: 1) Comodità di uso e manovra. • Ditte specializzate: <i>Idraulico</i>. 		
02.01.22	Scaldacqua elettrici ad accumulo		
02.01.22.C01	<p>Controllo: Controllo generale</p> <p><i>Verifica della pressione dell'acqua, della temperatura dell'acqua di accumulo e delle valvole di sicurezza.</i></p> <ul style="list-style-type: none"> • Requisiti da verificare: 1) (Attitudine al) controllo della portata dei fluidi; 2) (Attitudine al) controllo delle dispersioni elettriche. • Anomalie riscontrabili: 1) Corrosione; 2) Difetti della coibentazione. • Ditte specializzate: <i>Idraulico</i>. 	Controllo a vista	ogni 6 mesi
02.01.22.C02	<p>Controllo: Controllo gruppo di sicurezza</p> <p><i>Verifica del gruppo di sicurezza e controllo del corretto funzionamento del termostato e del dispositivo di surriscaldamento.</i></p> <ul style="list-style-type: none"> • Requisiti da verificare: 1) (Attitudine al) controllo delle dispersioni elettriche. • Anomalie riscontrabili: 1) Anomalie del termometro; 2) Difetti agli interruttori; 3) Surriscaldamento. • Ditte specializzate: <i>Idraulico</i>. 	Ispezione a vista	ogni 6 mesi
02.01.23	Ventilatori d'estrazione		
02.01.23.C02	<p>Controllo: Controllo motore</p> <p><i>Controllo dell'allineamento motore-ventilatore; verificare il corretto serraggio dei bulloni. Verificare inoltre la presenza di giochi anomali, e verificare lo stato di tensione delle cinghie.</i></p> <ul style="list-style-type: none"> • Requisiti da verificare: 1) (Attitudine al) controllo della velocità dell'aria ambiente. • Anomalie riscontrabili: 1) Rumorosità; 2) Difetti di serraggio. • Ditte specializzate: <i>Elettricista</i>. 	Controllo a vista	ogni 3 mesi
02.01.23.C01	<p>Controllo: Controllo assorbimento</p> <p><i>Eseguire un controllo ed il rilievo delle intensità assorbite dal motore.</i></p> <ul style="list-style-type: none"> • Requisiti da verificare: 1) (Attitudine al) controllo delle dispersioni elettriche. • Anomalie riscontrabili: 1) Corto circuiti; 2) Surriscaldamento. • Ditte specializzate: <i>Elettricista</i>. 	TEST - Controlli con apparecchiature	ogni anno

02.02 - Impianto acquedotto

Codice	Elementi Manutenibili / Controlli	Tipologia	Frequenza
02.02.01	Gruppo di riempimento		
02.02.01.C01	<p>Controllo: Controllo filtri</p> <p><i>Effettuare una verifica dei filtri per accertare la piena efficienza degli stessi.</i></p> <ul style="list-style-type: none"> • Requisiti da verificare: 1) . • Anomalie riscontrabili: 1) Difetti dei filtri. • Ditte specializzate: <i>Idraulico</i>. 	Controllo	ogni 6 mesi
02.02.01.C02	<p>Controllo: Controllo generale gruppo di riempimento</p> <p><i>Effettuare una verifica del gruppo di riempimento rilevando se sono presenti perdite di fluido.</i></p> <ul style="list-style-type: none"> • Requisiti da verificare: 1) ; 2) (Attitudine al) controllo della pressione. • Anomalie riscontrabili: 1) Difetti ai dispositivi di comando; 2) Perdite; 3) Difetti attacchi. • Ditte specializzate: <i>Idraulico</i>. 	Ispezione a vista	ogni 6 mesi
02.02.01.C03	<p>Controllo: Verifica dispositivi di comando</p> <p><i>Effettuare una serie di verifiche dei dispositivi di comando effettuando una serie di manovre di apertura e chiusura.</i></p> <ul style="list-style-type: none"> • Requisiti da verificare: 1) ; 2) (Attitudine al) controllo della pressione. • Anomalie riscontrabili: 1) Difetti ai dispositivi di comando. • Ditte specializzate: <i>Idraulico</i>. 	Verifica	ogni 6 mesi
02.02.02	Tubi in polietilene alta densità (PEAD)		

02.02.02.C01	<p>Controllo: Controllo generale tubazioni</p> <p><i>Verificare le caratteristiche principali delle tubazioni con particolare riguardo a:</i></p> <ul style="list-style-type: none"> - tenuta delle congiunzioni a flangia; - giunti per verificare la presenza di lesioni o di sconnessioni; - la stabilità de sostegni dei tubi; - presenza di acqua di condensa; - coibentazione dei tubi. <ul style="list-style-type: none"> • Requisiti da verificare: 1) (Attitudine al) controllo della tenuta; 2) (Attitudine al) controllo dell'aggressività dei fluidi. • Anomalie riscontrabili: 1) Alterazioni cromatiche; 2) Difetti ai raccordi o alle connessioni; 3) Errori di pendenza; 4) Deformazione. • Ditte specializzate: <i>Idraulico</i>. 	Ispezione a vista	ogni 12 mesi
02.02.03	Tubazioni in PVC pesante		
02.02.03.C01	<p>Controllo: Controllo tenuta giunti</p> <p><i>Regolazione del serraggio dei premistoppa sugli steli ed eventuale sostituzione degli organi di tenuta.</i></p> <ul style="list-style-type: none"> • Requisiti da verificare: 1) (Attitudine al) controllo della tenuta; 2). • Anomalie riscontrabili: 1) Errori di pendenza. • Ditte specializzate: <i>Idraulico</i>. 	Registrazione	ogni anno
02.02.03.C02	<p>Controllo: Controllo tubazioni</p> <p><i>Verificare l'integrità delle tubazioni con particolare attenzione ai raccordi tra tronchi di tubo e tra tubi ed apparecchi utilizzatori.</i></p> <ul style="list-style-type: none"> • Requisiti da verificare: 1) ; 2) (Attitudine al) controllo della tenuta. • Anomalie riscontrabili: 1) Difetti ai raccordi o alle connessioni. • Ditte specializzate: <i>Idraulico</i>. 	Controllo a vista	ogni anno
02.02.04	Valvola a sfera a passaggio totale filettata PN 10		
02.02.04.C01	<p>Controllo: Controllo volantino</p> <p><i>Verificare la funzionalità del volantino effettuando una serie di manovre di apertura e chiusura.</i></p> <ul style="list-style-type: none"> • Requisiti da verificare: 1) . • Anomalie riscontrabili: 1) Difetti del volantino; 2) Difetti di tenuta. • Ditte specializzate: <i>Idraulico</i>. 	Verifica	ogni 6 mesi
02.02.05	Valvole di ritegno tipo europa		
02.02.05.C01	<p>Controllo: Controllo generale</p> <p><i>Eseguire un controllo generale delle valvole verificando il buon funzionamento delle guarnizioni, delle cerniere e delle molle.</i></p> <ul style="list-style-type: none"> • Requisiti da verificare: 1) . • Anomalie riscontrabili: 1) Difetti di tenuta; 2) Difetti della cerniera; 3) Difetti delle molle. • Ditte specializzate: <i>Idraulico</i>. 	Ispezione a vista	ogni anno
02.02.06	Riduttore di pressione per acqua sanitaria		
02.02.06.C01	<p>Controllo: Controllo filtri</p> <p><i>Effettuare una verifica dei filtri per accertare la piena efficienza degli stessi.</i></p> <ul style="list-style-type: none"> • Requisiti da verificare: 1) . • Anomalie riscontrabili: 1) Difetti dei filtri. • Ditte specializzate: <i>Idraulico</i>. 	Controllo	ogni 3 mesi
02.02.06.C02	<p>Controllo: Controllo generale riduttore</p> <p><i>Effettuare una verifica del riduttore rilevando se sono presenti perdite di fluido.</i></p> <ul style="list-style-type: none"> • Requisiti da verificare: 1) ; 2) (Attitudine al) controllo della pressione. • Anomalie riscontrabili: 1) Difetti ai dispositivi di comando; 2) Perdite; 3) Difetti attacchi. • Ditte specializzate: <i>Idraulico</i>. 	Ispezione a vista	ogni 3 mesi
02.02.06.C03	<p>Controllo: Verifica dispositivi di comando</p> <p><i>Effettuare una serie di verifiche dei dispositivi di comando effettuando una serie di manovre di apertura e chiusura.</i></p> <ul style="list-style-type: none"> • Requisiti da verificare: 1) ; 2) (Attitudine al) controllo della pressione. • Anomalie riscontrabili: 1) Difetti ai dispositivi di comando. • Ditte specializzate: <i>Idraulico</i>. 	Verifica	ogni 3 mesi
02.02.07	Addolcitori d'acqua		
02.02.07.C01	<p>Controllo: Controllo caratteristiche acqua</p> <p><i>Effettuare analisi di laboratorio per verificare le caratteristiche dell'acqua soprattutto in</i></p>	Aggiornamento	quando occorre

	<p><i>conseguenza di fermo dell'impianto.</i></p> <ul style="list-style-type: none"> • Requisiti da verificare: 1) (Attitudine al) controllo della portata. • Anomalie riscontrabili: 1) Durezza acqua. • Ditte specializzate: Analisti di laboratorio. 		
02.02.07.C04	<p>Controllo: Controllo valvola di by-pass</p> <p><i>Verificare il corretto funzionamento della valvola di by-pass.</i></p> <ul style="list-style-type: none"> • Requisiti da verificare: 1) (Attitudine al) controllo della tenuta; 2) (Attitudine al) controllo della portata. • Anomalie riscontrabili: 1) Corrosione; 2) Depositati; 3) Incrostazioni. • Ditte specializzate: Idraulico. 	Controllo a vista	quando occorre
02.02.07.C02	<p>Controllo: Controllo filtri</p> <p><i>Effettuare un controllo per verificare lo stato dei filtri.</i></p> <ul style="list-style-type: none"> • Requisiti da verificare: 1) (Attitudine al) controllo della portata. • Anomalie riscontrabili: 1) Durezza acqua; 2) Incrostazioni. • Ditte specializzate: Idraulico. 	Ispezione	ogni 3 mesi
02.02.07.C03	<p>Controllo: Controllo salamoia</p> <p><i>Controllo che il troppopieno della salamoia svolga correttamente la sua funzione (eliminare la quantità di salamoia in eccesso).</i></p> <ul style="list-style-type: none"> • Requisiti da verificare: 1) (Attitudine al) controllo della tenuta. • Anomalie riscontrabili: 1) Depositati. • Ditte specializzate: Idraulico. 	Controllo a vista	ogni 3 mesi
02.02.08	Valvole a farfalla		
02.02.08.C01	<p>Controllo: Controllo volantino</p> <p><i>Verificare la funzionalità del volantino effettuando una serie di manovre di apertura e chiusura.</i></p> <ul style="list-style-type: none"> • Requisiti da verificare: 1) . • Anomalie riscontrabili: 1) Difetti del volantino; 2) Difetti di tenuta. • Ditte specializzate: Idraulico. 	Verifica	ogni 6 mesi
02.02.09	Tubazioni in acciaio zincato		
02.02.09.C01	<p>Controllo: Controllo coibentazione</p> <p><i>Verificare l'integrità delle coibentazioni con eventuale ripristino.</i></p> <ul style="list-style-type: none"> • Requisiti da verificare: 1) . • Ditte specializzate: Idraulico. 	Controllo a vista	ogni 12 mesi
02.02.09.C02	<p>Controllo: Controllo manovrabilità delle valvole</p> <p><i>Eseguire una manovra di prova di tutti gli organi di intercettazione per evitare che si blocchino.</i></p> <ul style="list-style-type: none"> • Requisiti da verificare: 1) (Attitudine al) controllo della tenuta; 2) . • Anomalie riscontrabili: 1) Difetti ai raccordi o alle connessioni; 2) Difetti alle valvole. • Ditte specializzate: Idraulico. 	Controllo	ogni 12 mesi
02.02.09.C03	<p>Controllo: Controllo tenuta</p> <p><i>Verificare l'integrità delle tubazioni con particolare attenzione ai raccordi tra tronchi di tubo e tra tubi ed apparecchi utilizzatori.</i></p> <ul style="list-style-type: none"> • Requisiti da verificare: 1) ; 2) (Attitudine al) controllo della tenuta. • Anomalie riscontrabili: 1) Difetti ai raccordi o alle connessioni. • Ditte specializzate: Idraulico. 	Controllo a vista	ogni anno
02.02.09.C04	<p>Controllo: Controllo tenuta valvole</p> <p><i>Regolazione del serraggio dei premistoppa sugli steli ed eventuale sostituzione degli organi di tenuta.</i></p> <ul style="list-style-type: none"> • Requisiti da verificare: 1) (Attitudine al) controllo della tenuta; 2) . • Anomalie riscontrabili: 1) Difetti alle valvole. • Ditte specializzate: Idraulico. 	Registrazione	ogni anno
02.02.10	Rubinetti		
02.02.10.C01	<p>Controllo: Verifica dei flessibili</p> <p><i>Verifica della tenuta ed eventuale sostituzione dei flessibili di alimentazione.</i></p> <ul style="list-style-type: none"> • Requisiti da verificare: 1) (Attitudine al) controllo della tenuta; 2) . • Anomalie riscontrabili: 1) Corrosione; 2) Difetti ai raccordi o alle connessioni. • Ditte specializzate: Idraulico. 	Revisione	ogni 6 mesi
02.02.10.C02	Controllo: Verifica rubinetteria	Controllo a vista	ogni 6 mesi

	<p><i>Verifica e sistemazione dell'insieme della rubinetteria.</i></p> <ul style="list-style-type: none"> • Requisiti da verificare: 1) ; 2). • Anomalie riscontrabili: 1) Difetti ai raccordi o alle connessioni; 2) Alterazione rivestimento; 3) Incrostazioni. • Ditte specializzate: <i>Idraulico.</i> 		
02.02.11	Sfiati		
02.02.11.C01	<p>Controllo: Controllo generale</p> <p><i>Eeguire un controllo generale delle valvole verificando il buon funzionamento delle guarnizioni, delle cerniere e delle molle.</i></p> <ul style="list-style-type: none"> • Requisiti da verificare: 1) (Attitudine al) controllo della tenuta; 2). • Anomalie riscontrabili: 1) Difetti di tenuta; 2) Difetti delle molle; 3) Difetti della cerniera. • Ditte specializzate: <i>Idraulico.</i> 	Controllo a vista	ogni 6 mesi
02.02.11.C02	<p>Controllo: Verifica galleggiante</p> <p><i>Verifica del corretto funzionamento del galleggiante. Controllare che i dispositivi di leverismo siano ben funzionanti.</i></p> <ul style="list-style-type: none"> • Requisiti da verificare: 1) (Attitudine al) controllo della tenuta. • Anomalie riscontrabili: 1) Difetti dei leverismi; 2) Difetti del galleggiante. • Ditte specializzate: <i>Idraulico.</i> 	Ispezione a vista	ogni 6 mesi

02.03 - Impianto di smaltimento acque reflue

Codice	Elementi Manutenibili / Controlli	Tipologia	Frequenza
02.03.01	Stazioni di sollevamento		
02.03.01.C01	<p>Controllo: Controllo generale delle pompe</p> <p><i>Verificare lo stato di funzionalità della pompa accertando che non ci sia stazionamento di aria e che la pompa ruoti nel senso giusto.</i></p> <ul style="list-style-type: none"> • Anomalie riscontrabili: 1) Perdite di carico; 2) Perdite di olio; 3) Rumorosità. • Ditte specializzate: <i>Specializzati vari.</i> 	Ispezione a vista	ogni 6 mesi
02.03.01.C02	<p>Controllo: Controllo organi di tenuta</p> <p><i>Verificare tutti gli organi di tenuta per accertarsi che non vi siano perdite eccessive e che il premistraccia non lasci passare l'acqua.</i></p> <ul style="list-style-type: none"> • Ditte specializzate: <i>Specializzati vari.</i> 	Controllo	ogni 6 mesi
02.03.01.C03	<p>Controllo: Controllo prevalenza</p> <p><i>Effettuare un controllo della prevalenza applicando dei manometri sulla tubazione di mandata e su quella di aspirazione al fine di verificare la compatibilità dei valori registrati con quelli di collaudo.</i></p> <ul style="list-style-type: none"> • Anomalie riscontrabili: 1) Difetti di funzionamento delle valvole. • Ditte specializzate: <i>Specializzati vari.</i> 	Misurazioni	ogni 2 anni
02.03.02	Fosse biologiche		
02.03.02.C01	<p>Controllo: Controllo generale</p> <p><i>Controllare che lungo le pareti non vi sia accumulo di depositi minerali e verificare che non vi siano perdite di materiali.</i></p> <ul style="list-style-type: none"> • Requisiti da verificare: 1) (Attitudine al) controllo della tenuta. • Anomalie riscontrabili: 1) Corrosione; 2) Sedimentazione. • Ditte specializzate: <i>Specializzati vari.</i> 	Ispezione	ogni 6 mesi
02.03.03	Pozzetti di scarico		
02.03.03.C01	<p>Controllo: Controllo generale</p> <p><i>Verificare lo stato generale e l'integrità della griglia e della piastra di copertura dei pozzetti, della base di appoggio e delle pareti laterali.</i></p> <ul style="list-style-type: none"> • Anomalie riscontrabili: 1) Difetti delle griglie; 2) Intasamento. • Ditte specializzate: <i>Specializzati vari.</i> 	Ispezione	ogni 12 mesi

03 - IMPIANTO ANTINCENDIO

03.01 - Impianto di sicurezza e antincendio

Codice	Elementi Manutenibili / Controlli	Tipologia	Frequenza
03.01.01	Estintore portatile kG 6 a polvere		
03.01.01.C01	Controllo: Controllo carica <i>Verificare che l'indicatore di pressione sia all'interno del campo verde.</i> <ul style="list-style-type: none"> Requisiti da verificare: 1) (Attitudine al) controllo della portata dei fluidi; 2) (Attitudine al) controllo della tenuta; 3) . Anomalie riscontrabili: 1) Perdita di carico. Ditte specializzate: <i>Tecnico antincendio, Specializzati vari.</i> 	Controllo a vista	ogni mese
03.01.01.C02	Controllo: Controllo generale <i>Controllo dello stato generale e della corretta collocazione degli estintori. Verificare inoltre che non vi siano ostacoli che ne impediscano il corretto funzionamento.</i> <ul style="list-style-type: none"> Requisiti da verificare: 1) ; 2) . Ditte specializzate: <i>Tecnico antincendio, Specializzati vari.</i> 	Controllo a vista	ogni mese
03.01.01.C03	Controllo: Controllo tenuta valvole <i>Controllare che i dispositivi di sicurezza siano funzionanti.</i> <ul style="list-style-type: none"> Requisiti da verificare: 1) (Attitudine al) controllo della tenuta; 2) . Anomalie riscontrabili: 1) Difetti alle valvole di sicurezza. Ditte specializzate: <i>Tecnico antincendio, Specializzati vari.</i> 	Registrazione	ogni 6 mesi
03.01.02	Tubi in polietilene alta densità PN 16		
03.01.02.C01	Controllo: Controllo generale tubazioni <i>Verificare le caratteristiche principali delle tubazioni con particolare riguardo a:</i> - tenuta delle congiunzioni a flangia; - giunti per verificare la presenza di lesioni o di sconnessioni; - la stabilità de sostegni dei tubi; - presenza di acqua di condensa; - coibentazione dei tubi. <ul style="list-style-type: none"> Requisiti da verificare: 1) (Attitudine al) controllo della tenuta; 2) (Attitudine al) controllo dell'aggressività dei fluidi. Anomalie riscontrabili: 1) Alterazioni cromatiche; 2) Difetti ai raccordi o alle connessioni; 3) Errori di pendenza; 4) Deformazione. Ditte specializzate: <i>Idraulico.</i> 	Ispezione a vista	ogni 12 mesi
03.01.03	Collari di protez. REI da 60, 90, 120 per tubazioni in plastica		
03.01.03.C01	Controllo: Controllo generale <i>Controllo a vista del collare installato per verificare la idoneità del serraggio del tubo.</i> <ul style="list-style-type: none"> Ditte specializzate: <i>Idraulico.</i> 	Ispezione	ogni anno
03.01.04	Idranti		
03.01.04.C01	Controllo: Controllo della pressione di esercizio <i>Verificare la pressione di esercizio degli idranti verificando i valori di uscita ai rubinetti.</i> <ul style="list-style-type: none"> Requisiti da verificare: 1) (Attitudine al) controllo della portata dei fluidi; 2) (Attitudine al) controllo della tenuta. Anomalie riscontrabili: 1) Difetti di tenuta. Ditte specializzate: <i>Idraulico.</i> 	Ispezione strumentale	ogni 12 mesi
03.01.04.C02	Controllo: Controllo generale idranti <i>Controllare lo stato generale degli idranti verificando l'integrità delle connessioni ai rubinetti (non devono verificarsi perdite) e verificare che le tubazioni si svolgano in modo semplice senza creare difficoltà agli addetti all'utilizzo degli idranti.</i> <ul style="list-style-type: none"> Requisiti da verificare: 1) (Attitudine al) controllo della tenuta. Anomalie riscontrabili: 1) Difetti di tenuta. Ditte specializzate: <i>Idraulico.</i> 	Ispezione a vista	ogni 12 mesi
03.01.05	Impianto di spegnimento incendi a sprinkler		
03.01.05.C01	Controllo: Controllo generale erogatori <i>Verificare che gli erogatori siano installati correttamente nel rispetto delle prescrizioni richieste dal tipo di ugelli e nel rispetto degli interassi forniti dal produttore. Verificare lo stato degli ugelli e dei relativi orifizi di scarica.</i> <ul style="list-style-type: none"> Requisiti da verificare: 1) (Attitudine al) controllo della portata dei fluidi; 2) (Attitudine al) 	Controllo a vista	ogni 6 mesi

	<p><i>controllo della tenuta; 3) Resistenza alle temperature; 4) Resistenza meccanica; 5) Stabilità chimico reattiva.</i></p> <ul style="list-style-type: none"> Anomalie riscontrabili: 1) <i>Corrosione delle tubazioni di adduzione; 2) Difetti ai raccordi o alle connessioni; 3) Difetti di funzionamento delle valvole.</i> Ditte specializzate: <i>Tecnico antincendio, Specializzati vari.</i> 		
03.01.05.C02	<p>Controllo: Controllo generale gruppo di pressurizzazione</p> <p><i>Verificare lo stato generale del gruppo e controllare il livello dell'olio nel motore delle motopompe, del livello del carburante e dello stato di carica della batteria di avviamento.</i></p> <ul style="list-style-type: none"> Requisiti da verificare: 1) <i>(Attitudine al) controllo della portata dei fluidi.</i> Anomalie riscontrabili: 1) <i>Incrostazioni delle tubazioni o dei filtri della rete di adduzione.</i> Ditte specializzate: <i>Idraulico, Tecnico antincendio.</i> 	Ispezione a vista	ogni 6 mesi
03.01.05.C04	<p>Controllo: Controllo pressioni di esercizio</p> <p><i>Effettuare un rilievo delle pressioni d'esercizio delle pompe.</i></p> <ul style="list-style-type: none"> Requisiti da verificare: 1) <i>(Attitudine al) controllo della portata dei fluidi; 2) (Attitudine al) controllo della tenuta.</i> Anomalie riscontrabili: 1) <i>Difetti ai raccordi o alle connessioni; 2) Difetti di funzionamento delle valvole.</i> Ditte specializzate: <i>Idraulico, Tecnico antincendio.</i> 	Ispezione a vista	ogni 6 mesi
03.01.05.C05	<p>Controllo: Controllo serbatoi</p> <p><i>Controllare l'integrità dei serbatoi di accumulo e verificare il livello e le condizioni dell'acqua. Verificare che gli indicatori di livello e tutti gli accessori siano funzionanti.</i></p> <ul style="list-style-type: none"> Requisiti da verificare: 1) <i>(Attitudine al) controllo della portata dei fluidi; 2) (Attitudine al) controllo della tenuta.</i> Anomalie riscontrabili: 1) <i>Corrosione delle tubazioni di adduzione; 2) Difetti di funzionamento delle valvole.</i> Ditte specializzate: <i>Idraulico, Tecnico antincendio.</i> 	Ispezione a vista	ogni 6 mesi
03.01.05.C06	<p>Controllo: Controllo tenuta serbatoi</p> <p><i>Verificare lo stato delle tenute, delle guarnizioni del passo d'uomo e delle altre aperture.</i></p> <ul style="list-style-type: none"> Requisiti da verificare: 1) <i>(Attitudine al) controllo della tenuta.</i> Anomalie riscontrabili: 1) <i>Difetti ai raccordi o alle connessioni.</i> Ditte specializzate: <i>Idraulico, Tecnico antincendio.</i> 	Ispezione a vista	ogni 6 mesi
03.01.05.C03	<p>Controllo: Controllo manovrabilità della valvole</p> <p><i>Effettuare la manovra di tutti gli organi di intercettazione controllando che siano ben funzionanti e che non si blocchino.</i></p> <ul style="list-style-type: none"> Requisiti da verificare: 1) <i>(Attitudine al) controllo della tenuta; 2) Resistenza meccanica.</i> Anomalie riscontrabili: 1) <i>Difetti ai raccordi o alle connessioni; 2) Difetti di funzionamento delle valvole.</i> Ditte specializzate: <i>Idraulico, Tecnico antincendio.</i> 	Controllo	ogni 12 mesi
03.01.05.C07	<p>Controllo: Controllo tenuta valvole</p> <p><i>Regolazione del serraggio dei premistoppa sugli steli ed eventuale sostituzione degli organi di tenuta</i></p> <ul style="list-style-type: none"> Requisiti da verificare: 1) <i>(Attitudine al) controllo della tenuta; 2) Resistenza meccanica.</i> Anomalie riscontrabili: 1) <i>Difetti di funzionamento delle valvole.</i> Ditte specializzate: <i>Idraulico, Tecnico antincendio.</i> 	Registrazione	ogni 12 mesi
03.01.06	Serrande tagliafuoco		
03.01.06.C01	<p>Controllo: Controllo DAS</p> <p><i>Verificare che i DAS (dispositivi di azionamento di sicurezza) siano ben serrati e che siano funzionanti.</i></p> <p><i>Effettuare una prova manuale di apertura e chiusura di detti dispositivi.</i></p> <ul style="list-style-type: none"> Requisiti da verificare: 1) <i>Resistenza alla vibrazione; 2) Efficienza.</i> Anomalie riscontrabili: 1) <i>Difetti DAS.</i> Ditte specializzate: <i>Lattoniere-canalista.</i> 	Prova	ogni anno
03.01.06.C02	<p>Controllo: Controllo generale</p> <p><i>Verificare lo stato generale delle serrande accertando che siano nella corretta posizione di progetto e che non ci siano fenomeni di corrosione.</i></p> <ul style="list-style-type: none"> Requisiti da verificare: 1) <i>Efficienza.</i> Anomalie riscontrabili: 1) <i>Difetti DAS; 2) Corrosione; 3) Difetti di serraggio.</i> Ditte specializzate: <i>Lattoniere-canalista.</i> 	Ispezione a vista	ogni anno
03.01.07	Centrale di controllo e segnalazione		
03.01.07.C01	<p>Controllo: Controllo generale</p> <p><i>Verificare le connessioni dei vari elementi collegati alla centrale. Verificare inoltre la carica della</i></p>	Ispezione a vista	ogni 7 giorni

	<p>batteria ausiliaria e la funzionalità delle spie luminose del pannello.</p> <ul style="list-style-type: none"> • Requisiti da verificare: 1) Accessibilità segnalazioni; 2) Efficienza; 3) Isolamento elettromagnetico; 4) Isolamento elettrostatico; 5) Resistenza a cali di tensione; 6) Resistenza meccanica. • Anomalie riscontrabili: 1) Difetti del pannello di segnalazione; 2) Perdita di carica della batteria; 3) Perdite di tensione. • Ditte specializzate: Specializzati vari. 		
03.01.08	Estintori ad anidride carbonica		
03.01.08.C01	<p>Controllo: Controllo carica</p> <p>Verifica che l'indicatore di pressione sia all'interno del campo verde.</p> <ul style="list-style-type: none"> • Requisiti da verificare: 1) (Attitudine al) controllo della portata dei fluidi; 2) (Attitudine al) controllo della tenuta; 3) Efficienza. • Anomalie riscontrabili: 1) Perdita di carico. • Ditte specializzate: Tecnico antincendio, Specializzati vari. 	Controllo a vista	ogni mese
03.01.08.C02	<p>Controllo: Controllo generale</p> <p>Controllo dello stato generale e della corretta collocazione degli estintori. Verificare inoltre che non vi siano ostacoli che ne impediscano il corretto funzionamento.</p> <ul style="list-style-type: none"> • Requisiti da verificare: 1) Comodità di uso e manovra; 2) Efficienza. • Ditte specializzate: Tecnico antincendio, Specializzati vari. 	Controllo a vista	ogni mese
03.01.08.C03	<p>Controllo: Controllo tenuta valvole</p> <p>Controllare che i dispositivi di sicurezza siano funzionanti.</p> <ul style="list-style-type: none"> • Requisiti da verificare: 1) (Attitudine al) controllo della tenuta; 2) Comodità di uso e manovra. • Anomalie riscontrabili: 1) Difetti alle valvole di sicurezza. • Ditte specializzate: Tecnico antincendio, Specializzati vari. 	Registrazione	ogni 6 mesi
03.01.09	Tubazioni in acciaio zincato		
03.01.09.C01	<p>Controllo: Controllo a tenuta</p> <p>Verificare l'integrità delle tubazioni ed in particolare la tenuta dei raccordi tra tronchi di tubo e tra tubi ed apparecchi utilizzatori.</p> <ul style="list-style-type: none"> • Requisiti da verificare: 1) (Attitudine al) controllo della portata dei fluidi. • Anomalie riscontrabili: 1) Corrosione delle tubazioni di adduzione; 2) Difetti ai raccordi o alle connessioni. • Ditte specializzate: Idraulico, Tecnico antincendio. 	Controllo a vista	ogni 12 mesi
03.01.09.C02	<p>Controllo: Controllo coibentazione</p> <p>Verificare l'integrità delle coibentazioni controllandone lo spessore con eventuale ripristino.</p> <ul style="list-style-type: none"> • Requisiti da verificare: 1) Resistenza meccanica. • Ditte specializzate: Idraulico, Tecnico antincendio. 	Controllo a vista	ogni 12 mesi
03.01.09.C03	<p>Controllo: Controllo della manovrabilità valvole</p> <p>Effettuare la manovra di tutti gli organi di intercettazione controllando che siano ben funzionanti e che non si blocchino.</p> <ul style="list-style-type: none"> • Requisiti da verificare: 1) Resistenza meccanica. • Anomalie riscontrabili: 1) Difetti ai raccordi o alle connessioni; 2) Difetti di funzionamento delle valvole. • Ditte specializzate: Idraulico, Tecnico antincendio. 	Controllo	ogni 12 mesi
03.01.09.C04	<p>Controllo: Controllo generale</p> <p>Verificare lo stato generale e l'integrità ed in particolare controllare lo stato dei dilatatori, se presenti, e dei giunti elastici. Controllare la perfetta tenuta delle flange, la stabilità dei sostegni e degli eventuali giunti fissi, nonché l'assenza di inflessioni nelle tubazioni.</p> <ul style="list-style-type: none"> • Requisiti da verificare: 1) (Attitudine al) controllo della portata dei fluidi. • Anomalie riscontrabili: 1) Corrosione delle tubazioni di adduzione; 2) Difetti ai raccordi o alle connessioni. • Ditte specializzate: Idraulico, Tecnico antincendio. 	Controllo a vista	ogni 12 mesi
03.01.09.C05	<p>Controllo: Controllo tenuta valvole</p> <p>Controllare e regolare il serraggio dei premistoppa sugli steli ed eventualmente sostituire gli organi di tenuta.</p> <ul style="list-style-type: none"> • Requisiti da verificare: 1) Resistenza meccanica. • Anomalie riscontrabili: 1) Difetti di funzionamento delle valvole. • Ditte specializzate: Idraulico, Tecnico antincendio. 	Registrazione	ogni 12 mesi
03.01.10	Naspi		
03.01.10.C02	Controllo: Controllo generale naspi	Ispezione a vista	ogni 6 mesi

03.01.10.C01	<p><i>Controllo dello stato generale dei naspi, dell'integrità delle connessioni ai rubinetti (verificare che non ci siano perdite) e che le tubazioni si svolgano in modo semplice senza creare difficoltà per l'utilizzo dei naspi.</i></p> <ul style="list-style-type: none"> • Requisiti da verificare: 1) <i>(Attitudine al) controllo della portata dei fluidi;</i> 2) <i>(Attitudine al) controllo della tenuta.</i> • Anomalie riscontrabili: 1) <i>Difetti di tenuta.</i> • Ditte specializzate: <i>Idraulico, Tecnico antincendio.</i> 	Ispezione strumentale	ogni 12 mesi
	<p>Controllo: Controllo della pressione di esercizio <i>Verificare la pressione di uscita dei naspi.</i></p> <ul style="list-style-type: none"> • Requisiti da verificare: 1) <i>(Attitudine al) controllo della portata dei fluidi.</i> • Anomalie riscontrabili: 1) <i>Difetti di tenuta.</i> • Ditte specializzate: <i>Idraulico, Tecnico antincendio.</i> 		
03.01.11	Unità di controllo	Prova	ogni 6 mesi
03.01.11.C01	<p>Controllo: Controllo batteria <i>Verificare l'efficienza della batteria eseguendo la scarica completa della stessa con successiva ricarica.</i></p> <ul style="list-style-type: none"> • Requisiti da verificare: 1) <i>Isolamento elettromagnetico.</i> • Anomalie riscontrabili: 1) <i>Anomalie batteria.</i> • Ditte specializzate: <i>Specializzati vari.</i> 		

INDICE

01 IMPIANTI MECCANICI	pag.	2
01.01	Impianto di climatizzazione	2
01.01.01	Batterie di condensazione (per macchine frigo)	2
01.01.02	Compressore (per macchine frigo)	2
01.01.03	Evaporatore (per macchine frigo)	2
01.01.04	Recuperatori di calore	2
01.01.05	Valvola di espansione (per macchine frigo)	3
01.01.06	Centrali di trattamento aria (U.T.A.)	3
01.01.07	Flussostato	4
01.01.08	Filtro a "Y" in ghisa	4
01.01.09	Giunti antivibranti in gomma	4
01.01.10	Coibentazioni per canalizzazioni	5
01.01.11	Coibentazioni per canalizz. in vista + allum.	5
01.01.12	Griglia presa aria esterna in alluminio	5
01.01.13	Bocchette di ripresa aria in ambiente	5
01.01.14	Valvola circolare di aspirazione	5
01.01.15	Serranda di regol. in acciaio sez. rettangolare	5
01.01.16	Regolatore circolare a portata d'aria costante	5
01.01.17	Canali in lamiera	5
01.01.18	Condensatori ad aria	6
01.01.19	Estrattori d'aria	6
01.01.20	Tubi in acciaio	6
01.01.21	Tubi in rame	6
01.01.22	Ventilconvettori e termovettori	6
01.01.23	Canali in pannelli prefabbricati	7
01.01.24	Canali in materiale plastico	7
01.01.25	Filtri compositi	7
01.02	Impianto di riscaldamento	8
01.02.01	Tubazioni in acciaio nero senza saldature	8
01.02.02	Tubazioni in rame preisolata	8
01.02.03	Tubi in polietilene reticolato preisolata PN 6	9
01.02.04	Valvola a sfera a passaggio totale filettata PN 10	9
01.02.05	Valvola a tappo gommato	9
01.02.06	Valvole di ritegno a disco	9
01.02.07	Coibentazione tubazioni	9
01.02.08	Coibentazione tubazioni + alluminio	9
01.02.09	Termometro a quadrante per aria	9
01.02.10	Scambiatori di calore	10
01.02.11	Valvola di sicurezza	10
01.02.12	Elettropompa centrifuga monoblocco on line	10
01.02.13	Pompa di ricircolo acqua sanitaria	10
01.02.14	Vaso di espansione chiuso	10
01.02.15	Valvole termostatiche per radiatori	11
01.02.16	Valvole motorizzate	11
01.02.17	Valvole a saracinesca	11
01.02.18	Termostati	11
01.02.19	Termoconvettori e ventilconvettori	11
01.02.20	Servocomandi	12
01.02.21	Radiatori	12
01.02.22	Dispositivi di controllo e regolazione	12
01.02.23	Diffusori lineari	12

01.02.24	Diffusori a soffitto	13
01.02.25	Diffusori a parete	13
01.02.26	Centrale termica	13
01.02.27	Camini	14
01.02.28	Brucciatori	14
01.02.29	Mobiletti a induzione	15
01.03	Impianto di distribuzione del gas	15
01.03.01	Tubazioni in acciaio	15
01.03.02	Tubazioni in polietilene	16
01.03.03	Tubazioni in rame	16
01.04	Impianto di smaltimento prodotti della combustione	16
01.04.01	Comignoli e terminali	16
01.04.02	Canne fumarie collettive	17
02	IMPIANTO IDRICO SANITARIO	pag. 18
02.01	Impianto di distribuzione acqua fredda e calda	18
02.01.01	Piatto doccia	18
02.01.02	Lavabo per disabili	18
02.01.03	Vaso igienico per disabili	18
02.01.04	Docce di emergenza	19
02.01.05	Lavabo senza colonna	19
02.01.06	Rubinetti d'arresto a cappuccio	19
02.01.07	Presa di lavaggio	19
02.01.08	Maniglione ribaltabile per WC	19
02.01.09	Addolcitore automatico	19
02.01.10	Dosatore di poliammine filmanti	20
02.01.11	Autoclave	20
02.01.12	Vasi igienici a sedile	21
02.01.13	Vasi igienici a pavimento	21
02.01.14	Tubazioni multistrato	21
02.01.15	Serbatoi di accumulo	22
02.01.16	Bidet	22
02.01.17	Lavamani sospesi	22
02.01.18	Tubi in acciaio zincato	22
02.01.19	Cassette di scarico a zaino	23
02.01.20	Miscelatori meccanici	23
02.01.21	Apparecchi sanitari e rubinetteria	23
02.01.22	Scaldacqua elettrici ad accumulo	24
02.01.23	Ventilatori d'estrazione	24
02.02	Impianto acquedotto	24
02.02.01	Gruppo di riempimento	24
02.02.02	Tubi in polietilene alta densità (PEAD)	24
02.02.03	Tubazioni in PVC pesante	25
02.02.04	Valvola a sfera a passaggio totale filettata PN 10	25
02.02.05	Valvole di ritegno tipo europa	25
02.02.06	Riduttore di pressione per acqua sanitaria	25
02.02.07	Addolcitori d'acqua	25
02.02.08	Valvole a farfalla	26
02.02.09	Tubazioni in acciaio zincato	26
02.02.10	Rubinetti	26
02.02.11	Sfiati	27
02.03	Impianto di smaltimento acque reflue	27
02.03.01	Stazioni di sollevamento	27

02.03.02	Fosse biologiche	27
02.03.03	Pozzetti di scarico	27

03 IMPIANTO ANTINCENDIO**pag.****28**

03.01	Impianto di sicurezza e antincendio	28
03.01.01	Estintore portatile kG 6 a polvere	28
03.01.02	Tubi in polietilene alta densità PN 16	28
03.01.03	Collari di protez. REI da 60, 90, 120 per tubazioni in plastica	28
03.01.04	Idranti	28
03.01.05	Impianto di spegnimento incendi a sprinkler	28
03.01.06	Serrande tagliafuoco	29
03.01.07	Centrale di controllo e segnalazione	29
03.01.08	Estintori ad anidride carbonica	30
03.01.09	Tubazioni in acciaio zincato	30
03.01.10	Naspi	30
03.01.11	Unità di controllo	31

IL TECNICO

Comune di Scandicci
Provincia di FIRENZE

PIANO DI MANUTENZIONE

**PROGRAMMA DI
MANUTENZIONE**

SOTTOPROGRAMMA DEGLI INTERVENTI

(Articolo 40 D.P.R. 554/99)

OGGETTO: Project Financing "Nuovo Centro Civico e Stazione Tramvia Veloce Firenze S.M.N.-
Scandicci (Firenze)

EDIFICIO UFFICI
PIANO MANUTENZIONE - IMPIANTI MECCANICI

COMMITTENTE: Scandicci Centro Srl

FIRENZE , 24/07/2009

IL TECNICO

01 - IMPIANTI MECCANICI

01.01 - Impianto di climatizzazione

Codice	Elementi Manutenibili / Interventi	Frequenza
01.01.01	Batterie di condensazione (per macchine frigo)	
01.01.01.I01	Intervento: Pulizia batterie di condensazione <i>Pulizia delle batterie di condensazione ad aria mediante spazzolatura con spazzole metalliche o trattamento chimico biodegradabile delle alette lato aria.</i>	ogni 3 mesi
01.01.02	Compressore (per macchine frigo)	
01.01.02.I01	Intervento: Sostituzione del compressore (tipo ermetico) <i>Sostituire il motore del compressore del tipo ermetico</i>	ogni 10 anni
01.01.02.I02	Intervento: Sostituzione del compressore (tipo semi-ermetico) <i>Sostituire il motore del compressore del tipo semi-ermetico.</i>	ogni 15 anni
01.01.02.I03	Intervento: Sostituzione del compressore (tipo aperto) <i>Sostituire il motore del compressore del tipo aperto.</i>	ogni 20 anni
01.01.03	Evaporatore (per macchine frigo)	
01.01.03.I01	Intervento: Pulizia bacinelle raccolta condensa degli umidificatori ad acqua <i>Effettuare una pulizia delle bacinelle di raccolta condense, e del relativo scarico, degli umidificatori ad acqua delle U.T.A., utilizzando idonei disinfettanti.</i>	ogni mese
01.01.03.I02	Intervento: Pulizia bacinelle raccolta condensa delle sezioni di scambio <i>Effettuare una pulizia delle bacinelle di raccolta condense, e del relativo scarico, delle sezioni di scambio U.T.A., utilizzando idonei disinfettanti.</i>	ogni mese
01.01.03.I04	Intervento: Pulizia umidificatori a vapore <i>Effettuare una pulizia meccanica, o con trattamento chimico biodegradabile, dei circuiti degli umidificatori a vapore delle macchine U.T.A.</i>	ogni mese
01.01.03.I03	Intervento: Pulizia filtro umidificatori ad acqua <i>Effettuare una pulizia del filtro degli umidificatori ad acqua dell'U.T.A., e quando occorre sostituirlo.</i>	ogni 3 mesi
01.01.04	Recuperatori di calore	
01.01.04.I01	Intervento: Pulizia <i>Eseguire la disincrostazione dei circuiti primari e secondari.</i>	ogni 6 mesi
01.01.05	Valvola di espansione (per macchine frigo)	
01.01.05.I01	Intervento: Ingrassaggio valvole <i>Effettuare una pulizia con ingrassaggio delle valvole.</i>	ogni 6 mesi
01.01.05.I02	Intervento: Sostituzione valvole <i>Sostituire le valvole secondo le indicazioni fornite dal costruttore (generalmente 15 anni).</i>	ogni 15 anni
01.01.06	Centrali di trattamento aria (U.T.A.)	
01.01.06.I09	Intervento: Sostituzione celle filtranti <i>Sostituire le celle filtranti a perdere delle macchine U.T.A., secondo le scadenze fornite dal produttore.</i>	quando occorre
01.01.06.I10	Intervento: Sostituzione cinghie delle sezioni ventilanti <i>Sostituire le cinghie delle sezioni ventilanti e dei cuscinetti delle macchine U.T.A. quando occorre.</i>	quando occorre
01.01.06.I01	Intervento: Pulizia bacinella raccolta condensa degli umidificatori ad acqua <i>Effettuare una pulizia delle bacinelle di raccolta condense, e del relativo scarico, degli umidificatori ad acqua delle U.T.A., utilizzando idonei disinfettanti.</i>	ogni mese
01.01.06.I02	Intervento: Pulizia bacinella raccolta condensa delle sezioni di scambio <i>Effettuare una pulizia delle bacinelle di raccolta condense, e del relativo scarico, delle sezioni di scambio U.T.A., utilizzando idonei disinfettanti.</i>	ogni mese
01.01.06.I08	Intervento: Pulizia umidificatori a vapore	ogni 2 mesi

	<i>Effettuare una pulizia meccanica, o con trattamento chimico biodegradabile, dei circuiti degli umidificatori a vapore delle macchine U.T.A.</i>	
01.01.06.I03	Intervento: Pulizia batterie di condensazione <i>Pulizia delle batterie di condensazione ad aria mediante spazzolatura con spazzole metalliche o trattamento chimico biodegradabile delle alette lato aria.</i>	ogni 3 mesi
01.01.06.I05	Intervento: Pulizia filtro acqua degli umidificatori ad acqua <i>Effettuare una pulizia del filtro dell'acqua degli umidificatori ad acqua dell'U.T.A.</i>	ogni 3 mesi
01.01.06.I07	Intervento: Pulizia sezioni di scambio <i>Effettuare una pulizia meccanica o con trattamento chimico biodegradabile dei circuiti lato aria ed acqua delle sezioni di scambio delle macchine U.T.A..</i>	ogni 3 mesi
01.01.06.I06	Intervento: Pulizia sezioni di ripresa <i>Effettuare una pulizia e disincrostazione delle griglie delle sezioni di ripresa delle macchine U.T.A. con mezzi meccanici.</i>	ogni 6 mesi
01.01.06.I04	Intervento: Pulizia e sostituzione motoventilatori <i>Eseguire una serie di verifiche e controlli generali su alcuni elementi dei motoventilatori quali girante, cuscinetti, trasmissione. Effettuare una lubrificazione dei cuscinetti o una sostituzione se usurati.</i>	ogni 12 mesi
01.01.07	Flussostato	
01.01.07.I01	Intervento: Sostituzione dei flussostati <i>Eseguire la sostituzione dei flussostati quando non più efficienti.</i>	quando occorre
01.01.07.I02	Intervento: Serraggio fili <i>Eseguire il serraggio di tutti i fili alla morsettiera.</i>	ogni anno
01.01.08	Filtro a "Y" in ghisa	
01.01.08.I02	Intervento: Sostituzione filtro <i>Sostituire il filtro all'occorrenza, seguendo le indicazioni fornite dal costruttore.</i>	quando occorre
01.01.08.I01	Intervento: Pulizia cestello filtrante <i>Eseguire la pulizia del cestello filtrante per prevenirne il riempimento e l'ostruzione della tubazione.</i>	ogni anno
01.01.09	Giunti antivibranti in gomma	
01.01.09.I02	Intervento: Sostituzione giunti <i>Sostituire i giunti quando usurate.</i>	quando occorre
01.01.09.I01	Intervento: Serraggio dadi e bulloni <i>Serrare i dadi e i bulloni dei giunti quando si verificano piccole perdite di fluido dalle tubazioni.</i>	ogni anno
01.01.10	Coibentazioni per canalizzazioni	
01.01.10.I01	Intervento: Rifacimenti <i>Eseguire il rifacimento degli strati di coibente deteriorati o mancanti.</i>	ogni 2 anni
01.01.10.I02	Intervento: Sostituzione coibente <i>Eseguire la sostituzione dello strato coibente quando deteriorato.</i>	ogni 15 anni
01.01.11	Coibentazioni per canalizz. in vista + allum.	
01.01.11.I03	Intervento: Ripristino strato di alluminio <i>Eseguire il rifacimento degli strati di alluminio deteriorati o mancanti.</i>	quando occorre
01.01.11.I01	Intervento: Rifacimenti <i>Eseguire il rifacimento degli strati di coibente deteriorati o mancanti.</i>	ogni 2 anni
01.01.11.I02	Intervento: Sostituzione coibente <i>Eseguire la sostituzione dello strato coibente quando deteriorato.</i>	ogni 15 anni
01.01.12	Griglia presa aria esterna in alluminio	
01.01.12.I01	Intervento: Pulizia generale <i>Pulizia generale dell'albero e delle alette.</i>	ogni 6 mesi
01.01.12.I02	Intervento: Sostituzione del diffusore <i>Sostituzione della griglia quando necessario.</i>	ogni 30 anni

01.01.13	Bocchette di ripresa aria in ambiente	
01.01.13.I01	Intervento: Pulizia generale <i>Pulizia generale dell'albero e delle alette.</i>	ogni 6 mesi
01.01.13.I02	Intervento: Sostituzione del diffusore <i>Sostituzione del diffusore quando necessario.</i>	ogni 30 anni
01.01.14	Valvola circolare di aspirazione	
01.01.14.I01	Intervento: Pulizia generale <i>Pulizia generale della valvola circolare.</i>	ogni 6 mesi
01.01.15	Serranda di regol. in acciaio sez. rettangolare	
01.01.15.I01	Intervento: Taratura <i>Taratura dei levismi per ottimizzare la portata dell'aria.</i>	ogni anno
01.01.15.I02	Intervento: Sblocco levismo <i>Intervento per sblocco organo di manovra alette di regolazione dell'aria.</i>	ogni anno
01.01.16	Regolatore circolare a portata d'aria costante	
01.01.16.I01	Intervento: Taratura <i>Taratura dei levismi per ottimizzare la portata dell'aria.</i>	ogni anno
01.01.17	Canali in lamiera	
01.01.17.I02	Intervento: Ripristino coibentazione <i>Effettuare il ripristino dello strato coibente quando deteriorato.</i>	quando occorre
01.01.17.I03	Intervento: Ripristino serraggi <i>Eseguire il ripristino dei dadi di serraggio dei vari tratti di canale.</i>	quando occorre
01.01.17.I01	Intervento: Pulizia canali <i>Effettuare una pulizia dei canali utilizzando aspiratori. Effettuare inoltre una pulizia delle bocchette di mandata e di ripresa, delle griglie e delle cassette miscelatrici.</i>	ogni anno
01.01.18	Condensatori ad aria	
01.01.18.I02	Intervento: Sostituzione galleggiante <i>Effettuare la sostituzione del galleggiante quando necessario.</i>	quando occorre
01.01.18.I03	Intervento: Sostituzione motoventilatore <i>Sostituire il motoventilatore dei condensatori quando necessario.</i>	quando occorre
01.01.18.I04	Intervento: Sostituzione olio contattore <i>Effettuare la sostituzione dell'olio del contattore quando occorre.</i>	quando occorre
01.01.18.I01	Intervento: Ingrassaggio motori <i>Effettuare una operazione di ingrassaggio dei motori e dei cuscinetti per evitare attriti durante il funzionamento e per evitare rumori eccessivi.</i>	ogni 6 mesi
01.01.18.I05	Intervento: Pulizia batteria condensante <i>Eseguire la pulizia della superficie della batteria con spazzola morbida e soluzione saponata seguita da un risciacquo con acqua pulita.</i>	ogni anno
01.01.19	Estrattori d'aria	
01.01.19.I01	Intervento: Sostituzione delle cinghie <i>Sostituire le cinghie di trasmissione quando usurate.</i>	quando occorre
01.01.20	Tubi in acciaio	
01.01.20.I01	Intervento: Ripristino coibentazione <i>Effettuare un ripristino dello strato di coibentazione delle tubazioni quando sono evidenti i segni di degradamento.</i>	quando occorre
01.01.21	Tubi in rame	
01.01.21.I01	Intervento: Ripristino coibentazione	quando occorre

	<i>Effettuare un ripristino dello strato di coibentazione delle tubazioni quando sono evidenti i segni di degradamento.</i>	
01.01.22	Ventilconvettori e termovettori	
01.01.22.I06	Intervento: Sostituzione filtri dei ventilconvettori <i>Sostituire i filtri quando sono usurati seguendo le indicazioni fornite dal costruttore.</i>	quando occorre
01.01.22.I01	Intervento: Pulizia bacinelle di raccolta condense dei ventilconvettori <i>Effettuare una pulizia delle bacinelle di raccolta condense e del relativo scarico utilizzando idonei disinfettanti.</i>	ogni mese
01.01.22.I03	Intervento: Pulizia filtri dei ventilconvettori <i>Effettuare una pulizia dei filtri mediante aspiratore d'aria ed un lavaggio dei filtri con acqua e solventi. Asciugare i filtri alla fine di ogni intervento.</i>	ogni 3 mesi
01.01.22.I02	Intervento: Pulizia batterie di scambio dei ventilconvettori <i>Effettuare una pulizia delle batterie mediante aspiratore d'aria e spazzolatura delle alette.</i>	ogni 12 mesi
01.01.22.I04	Intervento: Pulizia griglie dei canali <i>Eseguire un lavaggio chimico per effettuare una disinquinazione degli eventuali depositi di polvere o altro.</i>	ogni 12 mesi
01.01.22.I05	Intervento: Pulizia griglie e filtri dei ventilconvettori <i>Effettuare una pulizia dei filtri aria utilizzando aspiratori. Effettuare inoltre una pulizia delle bocchette di mandata e di ripresa, delle griglie e delle cassette miscelatrici.</i>	ogni 12 mesi
01.01.23	Canali in pannelli prefabbricati	
01.01.23.I02	Intervento: Ripristino serraggi <i>Eseguire il ripristino dei dadi di serraggio dei vari tratti di canale.</i>	quando occorre
01.01.23.I01	Intervento: Pulizia canali <i>Effettuare una pulizia dei canali utilizzando aspiratori. Effettuare inoltre una pulizia delle bocchette di mandata e di ripresa, delle griglie e delle cassette miscelatrici.</i>	ogni anno
01.01.24	Canali in materiale plastico	
01.01.24.I02	Intervento: Ripristino serraggi <i>Eseguire il ripristino dei dadi di serraggio dei vari tratti di canale.</i>	quando occorre
01.01.24.I01	Intervento: Pulizia canali <i>Effettuare una pulizia dei canali aria utilizzando aspiratori e prodotti igienizzanti.</i>	ogni anno
01.01.25	Filtri composti	
01.01.25.I01	Intervento: Rigenerazione filtri <i>Eseguire (solo sul 20-25% della superficie filtrante) la rigenerazione dello strato viscoso adesivo che consente di trattenere le sostanze polverose con l'avvertenza di non danneggiare il filtro.</i>	quando occorre
01.01.25.I02	Intervento: Sistemazione controtelai <i>Eseguire la sistemazione dei controtelai di supporto dei filtri nel caso di intervento sui filtri.</i>	quando occorre
01.01.25.I03	Intervento: Sostituzione filtri <i>Sostituire i filtri quando sono usurati, seguendo le indicazioni fornite dal costruttore, o quando lo spessore dello strato filtrante si è ridotto del 20% rispetto al valore di integrità iniziale.</i>	quando occorre

01.02 - Impianto di riscaldamento

Codice	Elementi Manutenibili / Interventi	Frequenza
01.02.01	Tubazioni in acciaio nero senza saldature	
01.02.01.I01	Intervento: Ripristino coibentazione <i>Effettuare un ripristino dello strato di coibentazione delle tubazioni quando sono evidenti i segni di degradamento.</i>	quando occorre
01.02.02	Tubazioni in rame preisolata	
01.02.02.I01	Intervento: Pulizia <i>Pulizia o eventuale sostituzione dei filtri delle tubazioni.</i>	quando occorre
01.02.03	Tubi in polietilene reticolato preisolata PN 6	
01.02.03.I01	Intervento: Pulizia	ogni 6 mesi

	<i>Pulizia o eventuale sostituzione dei filtri dell'impianto.</i>	
01.02.04	Valvola a sfera a passaggio totale filettata PN 10	
01.02.04.I02	Intervento: Sostituzione valvole <i>Effettuare la sostituzione delle valvole quando deteriorate con valvole dello stesso tipo ed idonee alle pressioni previste per il funzionamento.</i>	quando occorre
01.02.04.I01	Intervento: Disincrostazione volantino <i>Eseguire una disincrostazione del volantino con prodotti sgrassanti per ripristinare la funzionalità del volantino stesso.</i>	ogni anno
01.02.05	Valvola a tappo gommato	
01.02.05.I03	Intervento: Sostituzione valvole <i>Effettuare la sostituzione delle valvole quando deteriorate con valvole dello stesso tipo ed idonee alle pressioni previste per il funzionamento.</i>	quando occorre
01.02.05.I01	Intervento: Disincrostazione volantino <i>Eseguire una disincrostazione del volantino con prodotti sgrassanti per ripristinare la funzionalità del volantino stesso.</i>	ogni 6 mesi
01.02.05.I02	Intervento: Registrazione premistoppa <i>Eseguire una registrazione del premistoppa serrando i dadi e le guarnizioni per evitare fuoriuscite di fluido.</i>	ogni 6 mesi
01.02.06	Valvole di ritegno a disco	
01.02.06.I01	Intervento: Lubrificazione valvole <i>Effettuare lo smontaggio delle valvole ed eseguire una lubrificazione delle cerniere e delle molle che regolano le valvole.</i>	ogni 5 anni
01.02.06.I02	Intervento: Sostituzione valvole <i>Sostituire le valvole quando non più rispondenti alle normative.</i>	ogni 30 anni
01.02.07	Coibentazione tubazioni	
01.02.07.I01	Intervento: Rifacimenti <i>Eseguire il rifacimento degli strati di coibente deteriorati o mancanti.</i>	ogni 2 anni
01.02.07.I02	Intervento: Sostituzione coibente <i>Eseguire la sostituzione dello strato coibente quando deteriorato.</i>	ogni 15 anni
01.02.08	Coibentazione tubazioni + alluminio	
01.02.08.I03	Intervento: Ripristino strato di alluminio <i>Eseguire il rifacimento degli strati di alluminio deteriorati o mancanti.</i>	quando occorre
01.02.08.I01	Intervento: Rifacimenti <i>Eseguire il rifacimento degli strati di coibente deteriorati o mancanti.</i>	ogni 2 anni
01.02.08.I02	Intervento: Sostituzione coibente <i>Eseguire la sostituzione dello strato coibente quando deteriorato.</i>	ogni 15 anni
01.02.09	Termometro a quadrante per aria	
01.02.09.I02	Intervento: Taratura <i>Eseguire la taratura del misuratore quando necessario.</i>	quando occorre
01.02.09.I01	Intervento: Registrazione <i>Verificare e registrare gli attacchi delle tubazioni al misuratore per evitare perdite.</i>	ogni 6 mesi
01.02.10	Scambiatori di calore	
01.02.10.I01	Intervento: Pulizia <i>Eseguire la disincrostazione dei circuiti primari e secondari.</i>	ogni 6 mesi
01.02.10.I02	Intervento: Sostituzione scambiatori <i>Eseguire la sostituzione degli scambiatori con altri dello stesso tipo di quelli utilizzati.</i>	ogni 15 anni
01.02.11	Valvola di sicurezza	
01.02.11.I01	Intervento: Sostituzione valvola di sicurezza <i>Sostituire le valvole di sicurezza quando non più rispondenti alla loro funzione.</i>	quando occorre

01.02.12	Elettropompa centrifuga monoblocco on line	
01.02.12.I01	Intervento: Pulizia <i>Eseguire una pulizia dei filtri mediante asportazione dei materiali di deposito e lavaggio con acqua a pressione.</i>	ogni anno
01.02.12.I02	Intervento: Revisione generale pompe <i>Effettuare una disincretizzazione meccanica (utilizzando prodotti specifici) della pompa e del girante nonché una lubrificazione dei cuscinetti. Eseguire una verifica sulle guarnizioni ed eventualmente sostituirle.</i>	ogni anno
01.02.12.I03	Intervento: Revisione pompe <i>Eseguire lo smontaggio delle pompe per eseguire una revisione; dopo la revisione rimontare le pompe.</i>	ogni 4 anni
01.02.12.I04	Intervento: Sostituzione pompe <i>Effettuare la sostituzione delle pompe con altre dalle caratteristiche simili.</i>	ogni 20 anni
01.02.13	Pompa di ricircolo acqua sanitaria	
01.02.13.I01	Intervento: Pulizia <i>Eseguire una pulizia dei filtri mediante asportazione dei materiali di deposito e lavaggio con acqua a pressione.</i>	ogni anno
01.02.13.I02	Intervento: Revisione generale pompe <i>Effettuare una disincretizzazione meccanica (utilizzando prodotti specifici) della pompa e del girante nonché una lubrificazione dei cuscinetti. Eseguire una verifica sulle guarnizioni ed eventualmente sostituirle.</i>	ogni anno
01.02.13.I03	Intervento: Revisione pompe <i>Eseguire lo smontaggio delle pompe per eseguire una revisione; dopo la revisione rimontare le pompe.</i>	ogni 4 anni
01.02.13.I04	Intervento: Sostituzione pompe <i>Effettuare la sostituzione delle pompe con altre dalle caratteristiche simili.</i>	ogni 20 anni
01.02.14	Vaso di espansione chiuso	
01.02.14.I03	Intervento: Ricarica gas <i>Effettuare una integrazione del gas del vaso di espansione alla pressione stabilita dal costruttore.</i>	quando occorre
01.02.14.I01	Intervento: Pulizia vaso di espansione <i>Effettuare una pulizia mediante risciacquo del vaso.</i>	ogni 12 mesi
01.02.14.I02	Intervento: Revisione della pompa <i>Effettuare una revisione della pompa presso officine specializzate, circa ogni 10.000 ore di funzionamento. (Ipotizzando, pertanto, un uso giornaliero di 6 ore, dovrà prevedersi la revisione della pompa circa ogni 55 mesi)</i>	ogni 55 mesi
01.02.15	Valvole termostatiche per radiatori	
01.02.15.I02	Intervento: Sostituzione valvole <i>Effettuare la sostituzione delle valvole quando deteriorate con valvole dello stesso tipo ed idonee alle pressioni previste per il funzionamento.</i>	quando occorre
01.02.15.I01	Intervento: Registrazione selettore <i>Eseguire una registrazione del selettore di temperatura serrando i dadi e le guarnizioni per evitare fuoriuscite di fluido.</i>	ogni 6 mesi
01.02.16	Valvole motorizzate	
01.02.16.I02	Intervento: Pulizia raccogliore impurità <i>Svuotare il raccogliore dalle impurità trasportate dalla corrente per evitare problemi di strozzatura della valvola.</i>	ogni 6 mesi
01.02.16.I01	Intervento: Lubrificazione valvole <i>Effettuare lo smontaggio della valvole ed eseguire una lubrificazione delle cerniere e delle molle che regolano le valvole.</i>	ogni anno
01.02.16.I03	Intervento: Serraggio dei bulloni <i>Eseguire il serraggio dei bulloni di fissaggio del motore.</i>	ogni anno
01.02.16.I04	Intervento: Sostituzione valvole <i>Sostituire le valvole quando non più rispondenti alle normative.</i>	ogni 15 anni
01.02.17	Valvole a saracinesca	
01.02.17.I03	Intervento: Sostituzione valvole <i>Effettuare la sostituzione delle valvole quando deteriorate con valvole dello stesso tipo ed idonee alle pressioni previste per il funzionamento.</i>	quando occorre

01.02.17.I01	Intervento: Disincrostazione volantino <i>Eseguire una disincrostazione del volantino con prodotti sgrassanti per ripristinare la funzionalità del volantino stesso.</i>	ogni 6 mesi
01.02.17.I02	Intervento: Registrazione premistoppa <i>Eseguire una registrazione del premistoppa serrando i dadi e le guarnizioni per evitare fuoriuscite di fluido.</i>	ogni 6 mesi
01.02.18	Termostati	
01.02.18.I01	Intervento: Registrazione <i>Eseguire una registrazione dei parametri del termostato quando si riscontrano valori della temperatura diversi da quelli di progetto.</i>	quando occorre
01.02.18.I02	Intervento: Sostituzione dei termostati <i>Eseguire la sostituzione dei termostati quando non più efficienti.</i>	ogni 10 anni
01.02.19	Termoconvettori e ventilconvettori	
01.02.19.I02	Intervento: Sostituzione filtri <i>Sostituire i filtri quando sono usurati seguendo le indicazioni fornite dal costruttore.</i>	quando occorre
01.02.19.I05	Intervento: Pulizia scambiatori acqua/acqua <i>Operare un lavaggio chimico degli scambiatori acqua/acqua dei ventilconvettori, per effettuare una disincrostazione degli eventuali depositi di fango.</i>	quando occorre
01.02.19.I04	Intervento: Pulizia bacinella raccolta condensa <i>Effettuare una pulizia delle bacinelle di raccolta condense e del relativo scarico utilizzando idonei disinfettanti.</i>	ogni mese
01.02.19.I01	Intervento: Pulizia filtri <i>Effettuare una pulizia dei filtri mediante aspiratore d'aria ed un lavaggio dei filtri con acqua e solventi. Asciugare i filtri alla fine di ogni intervento.</i>	ogni 3 mesi
01.02.19.I03	Intervento: Pulizia batterie <i>Effettuare una pulizia delle batterie di scambio dei ventilconvettori, mediante aspiratore d'aria e spazzolatura delle alette.</i>	ogni 12 mesi
01.02.20	Servocomandi	
01.02.20.I01	Intervento: Registrazione <i>Eseguire una registrazione dei servocomandi quando si riscontrano differenze tra i valori della temperatura erogati e quelli di esercizio.</i>	quando occorre
01.02.21	Radiatori	
01.02.21.I03	Intervento: Spurgo <i>Quando si verificano delle sostanziali differenze di temperatura sulla superficie esterna dei radiatori o si è in presenza di sacche d'aria all'interno o si è in presenza di difetti di regolazione, spurgare il radiatore e se necessario smontarlo e procedere ad una disincrostazione interna.</i>	quando occorre
01.02.21.I01	Intervento: Pitturazione <i>Verificare lo stato superficiale dei radiatori e se necessario eseguire una pitturazione degli elementi eliminando eventuali fenomeni di ruggine che si dovessero presentare.</i>	ogni 12 mesi
01.02.21.I02	Intervento: Sostituzione <i>Sostituzione del radiatore e dei suoi accessori quali rubinetti e valvole quando necessario.</i>	ogni 25 anni
01.02.22	Dispositivi di controllo e regolazione	
01.02.22.I01	Intervento: Ingrassaggio valvole <i>Effettuare una pulizia con ingrassaggio delle valvole.</i>	ogni 6 mesi
01.02.22.I02	Intervento: Sostituzione valvole <i>Sostituire le valvole seguendo le scadenze indicate dal produttore (periodo ottimale 15 anni).</i>	ogni 15 anni
01.02.23	Diffusori lineari	
01.02.23.I01	Intervento: Pulizia generale <i>Pulizia generale della bocchetta</i>	ogni 6 mesi
01.02.23.I02	Intervento: Rilievo velocità <i>Controllo e rilievo della velocità e portata</i>	ogni anno
	<i>ecessario.</i>	

01.02.23.I03	Intervento: Sostituzione del diffusore <i>Sostituzione del diffusore quando necessario.</i>	ogni 30 anni
01.02.24	Diffusori a soffitto	
01.02.24.I01	Intervento: Pulizia generale <i>Pulizia generale della bocchetta</i>	ogni 6 mesi
01.02.24.I02	Intervento: Rilievo velocità <i>Controllo e rilievo della velocità e portata</i>	ogni anno
01.02.24.I03	Intervento: Sostituzione del diffusore <i>Sostituzione del diffusore quando necessario.</i>	ogni 30 anni
01.02.25	Diffusori a parete	
01.02.25.I01	Intervento: Pulizia generale <i>Pulizia generale della bocchetta</i>	ogni 6 mesi
01.02.25.I02	Intervento: Rilievo velocità <i>Controllo e rilievo della velocità e portata</i>	ogni anno
01.02.25.I03	Intervento: Sostituzione del diffusore <i>Sostituzione del diffusore quando necessario.</i>	ogni 30 anni
01.02.26	Centrale termica	
01.02.26.I07	Intervento: Sostituzione ugelli bruciatore <i>Sostituzione degli ugelli del bruciatore dei gruppi termici.</i>	quando occorre
01.02.26.I08	Intervento: Svuotamento impianto <i>In caso di eventi importanti si può scaricare l'impianto per effettuare le operazioni di riparazione. In ogni caso è questa un'operazione da evitare.</i>	quando occorre
01.02.26.I04	Intervento: Pulizia caldaie a combustibile liquido <i>Eliminare incrostazioni e fuliggini dai passaggi di fumo e dal focolare.</i>	ogni mese
01.02.26.I03	Intervento: Pulizia caldaie a batteria alettata <i>Effettuare una pulizia, mediante aria compressa e con l'utilizzo di spazzola metallica, tra le alette al fine di eliminare ostacoli per il passaggio dei prodotti della combustione.</i>	ogni 3 mesi
01.02.26.I01	Intervento: Eliminazione fanghi di sedimentazione <i>Verificare la quantità di fanghi che si depositano sul fondo del generatore (in seguito alla fuoriuscita dal rubinetto di scarico) e provvedere alla eliminazione mediante un lavaggio con acqua ed additivi chimici.</i>	ogni 12 mesi
01.02.26.I02	Intervento: Pulizia bruciatori <i>Effettuare la pulizia dei seguenti elementi dei bruciatori, ove presenti:</i> - filtro di linea; - fotocellula; - ugelli; - elettrodi di accensione.	ogni 12 mesi
01.02.26.I05	Intervento: Pulizia organi di regolazione <i>Pulire e verificare gli organi di regolazione del sistema di sicurezza, effettuando gli interventi necessari per il buon funzionamento quali:</i> - smontaggio e sostituzione dei pistoni che non funzionano; - rabbocco negli ingranaggi a bagno d'olio; - pulizia dei filtri.	ogni 12 mesi
01.02.26.I06	Intervento: Pulizia tubazioni gas dei gruppi termici <i>Effettuare una pulizia delle tubazioni gas seguendo le indicazioni delle norme UNI-CIG 7129.</i>	ogni 12 mesi
01.02.27	Camini	
01.02.27.I02	Intervento: Sostituzione <i>Sostituire o ripristinare gli elementi delle canne fumarie, dei camini o delle camerette di raccolta.</i>	quando occorre
01.02.27.I01	Intervento: Pulizia <i>Effettuare una pulizia degli elementi dell'impianto (dei condotti di fumo, dei camini, delle camere di raccolta alla base dei camini) utilizzando aspiratori e raccogliendo in appositi contenitori i residui della pulizia.</i>	ogni 12 mesi
01.02.28	Bruciatori	

01.02.28.I03	Intervento: Sostituzione accessori del bruciatore <i>Sostituzione degli accessori del bruciatore quali elettrodi, iniettori, manometri, elettrovalvole gas.</i>	quando occorre
01.02.28.I01	Intervento: Pulizia bruciatori <i>Effettuare una pulizia dei seguenti elementi dei bruciatori presenti:</i> - del filtro di linea; - della fotocellula; - degli ugelli; - degli elettrodi di accensione.	ogni 12 mesi
01.02.28.I02	Intervento: Pulizia tubazioni del gas <i>Effettuare una pulizia delle tubazioni gas seguendo le indicazioni delle norme UNI-CIG 7129.</i>	ogni 12 mesi
01.02.29	Mobilettili a induzione	
01.02.29.I01	Intervento: Lubrificazione ed ingrassaggio <i>Dopo una pulizia accurata effettuare una lubrificazione ed ingrassaggio dei motori e dei cuscinetti nonché delle valvole delle batterie.</i>	ogni 3 mesi
01.02.29.I02	Intervento: Pulizia generale <i>Pulizia generale dei ventilatori e delle bocchette dell'aria.</i>	ogni 3 mesi
01.02.29.I03	Intervento: Sostituzione del diffusore <i>Sostituzione del diffusore quando necessario.</i>	ogni 20 anni

01.03 - Impianto di distribuzione del gas

Codice	Elementi Manutenibili / Interventi	Frequenza
01.03.01	Tubazioni in acciaio	
01.03.01.I01	Intervento: Pulizia <i>Pulizia delle tubazioni e dei filtri dell'impianto.</i>	ogni 6 mesi
01.03.02	Tubazioni in polietilene	
01.03.02.I01	Intervento: Pulizia <i>Pulizia delle tubazioni e dei filtri dell'impianto.</i>	ogni 6 mesi
01.03.03	Tubazioni in rame	
01.03.03.I01	Intervento: Pulizia <i>Pulizia delle tubazioni e dei filtri dell'impianto.</i>	ogni 6 mesi

01.04 - Impianto di smaltimento prodotti della combustione

Codice	Elementi Manutenibili / Interventi	Frequenza
01.04.01	Comignoli e terminali	
01.04.01.I01	Intervento: Pulizia dei tiraggi dei camini <i>Pulizia dei tiraggi dei camini mediante spazzolatura interna e rimozione dei depositi provenienti dai prodotti della combustione.</i>	ogni 6 mesi
01.04.01.I02	Intervento: Ripristino comignoli e terminazioni condutture <i>Ripristino dei condotti, degli elementi di coronamento e della tenuta dei giunti fra gli elementi di copertura. Ripristino degli elementi di fissaggio. Rimozione di eventuali nidi o di altri depositi in prossimità delle estremità dei comignoli.</i>	ogni 12 mesi
01.04.01.I03	Intervento: Riverniciature <i>Ritocchi della verniciatura, con materiali idonei, delle finiture e delle parti metalliche dei terminali delle coperture.</i>	ogni 5 anni
01.04.02	Canne fumarie collettive	
01.04.02.I02	Intervento: Sostituzione <i>Sostituire o ripristinare gli elementi delle canne fumarie, dei camini o delle camerette di raccolta.</i>	quando occorre
01.04.02.I01	Intervento: Pulizia	ogni 12 mesi

	<i>Effettuare una pulizia degli elementi dell'impianto (dei condotti di fumo, dei camini, delle camere di raccolta alla base dei camini) utilizzando aspiratori e raccogliendo in appositi contenitori i residui della pulizia.</i>	
--	---	--

02 - IMPIANTO IDRICO SANITARIO

02.01 - Impianto di distribuzione acqua fredda e calda

Codice	Elementi Manutenibili / Interventi	Frequenza
02.01.01	Piatto doccia	
02.01.01.I02	Intervento: Sigillatura <i>Eseguire una sigillatura con silicone dei bordi dei piatti doccia per evitare perdite di fluido.</i>	quando occorre
02.01.01.I03	Intervento: Sostituzione piatto doccia <i>Effettuare la sostituzione dei piatti doccia quando sono lesionati, rotti o macchiati.</i>	quando occorre
02.01.01.I01	Intervento: Rimozione calcare <i>Rimozione del calcare eventualmente depositato sugli apparecchi sanitari, mediante l'utilizzazione di prodotti chimici.</i>	ogni 6 mesi
02.01.02	Lavabo per disabili	
02.01.02.I01	Intervento: Disostruzione degli scarichi <i>Disostruzione meccanica degli scarichi senza rimozione degli apparecchi, mediante lo smontaggio dei sifoni, l'uso di aria in pressione o sonde flessibili.</i>	quando occorre
02.01.02.I03	Intervento: Ripristino ancoraggio <i>Ripristinare l'ancoraggio dei lavamani alla parete ed eventuale sigillatura con silicone.</i>	quando occorre
02.01.02.I04	Intervento: Sostituzione lavamani <i>Effettuare la sostituzione dei lavamani quando sono lesionati, rotti o macchiati.</i>	quando occorre
02.01.02.I02	Intervento: Rimozione calcare <i>Rimozione del calcare eventualmente depositato sugli apparecchi sanitari, mediante l'utilizzazione di prodotti chimici.</i>	ogni 6 mesi
02.01.03	Vaso igienico per disabili	
02.01.03.I01	Intervento: Disostruzione degli scarichi <i>Disostruzione meccanica degli scarichi senza rimozione degli apparecchi, mediante lo smontaggio dei sifoni, l'uso di aria in pressione o sonde flessibili.</i>	quando occorre
02.01.03.I03	Intervento: Sostituzione vasi <i>Effettuare la sostituzione dei vasi rotti, macchiati o gravemente danneggiati.</i>	quando occorre
02.01.03.I02	Intervento: Rimozione calcare <i>Rimozione del calcare eventualmente depositato sugli apparecchi sanitari, mediante l'utilizzazione di prodotti chimici.</i>	ogni 6 mesi
02.01.04	Docce di emergenza	
02.01.04.I01	Intervento: Pulizia <i>Rimozione di eventuale sostanze derivanti dall'utilizzo della doccia o dei lavaocchi utilizzando idonei prodotti chimici.</i>	quando occorre
02.01.05	Lavabo senza colonna	
02.01.05.I01	Intervento: Disostruzione degli scarichi <i>Disostruzione meccanica degli scarichi senza rimozione degli apparecchi, mediante lo smontaggio dei sifoni, l'uso di aria in pressione o sonde flessibili.</i>	quando occorre
02.01.05.I03	Intervento: Ripristino ancoraggio <i>Ripristinare l'ancoraggio dei lavamani alla parete ed eventuale sigillatura con silicone.</i>	quando occorre
02.01.05.I04	Intervento: Sostituzione lavamani <i>Effettuare la sostituzione dei lavamani quando sono lesionati, rotti o macchiati.</i>	quando occorre
02.01.05.I02	Intervento: Rimozione calcare <i>Rimozione del calcare eventualmente depositato sugli apparecchi sanitari, mediante l'utilizzazione di prodotti chimici.</i>	ogni 6 mesi
02.01.06	Rubinetti d'arresto a cappuccio	
02.01.06.I02	Intervento: Sostituzione valvole <i>Effettuare la sostituzione delle valvole quando deteriorate con valvole dello stesso tipo ed idonee alle pressioni previste</i>	quando occorre

	<i>per il funzionamento.</i>	
02.01.06.I01	Intervento: Disincrostazione volantino <i>Eseguire una disincrostazione del volantino con prodotti sgrassanti per ripristinare la funzionalità del volantino stesso.</i>	ogni anno
02.01.07	Presa di lavaggio	
02.01.07.I03	Intervento: Sostituzione guarnizioni <i>Effettuare la sostituzione delle guarnizioni quando si verificano evidenti perdite di fluido.</i>	quando occorre
02.01.07.I02	Intervento: Rimozione calcare <i>Rimozione di eventuale calcare sugli apparecchi sanitari con l'utilizzo di prodotti chimici.</i>	ogni 6 mesi
02.01.07.I01	Intervento: Ingrassaggio rubinetti <i>Eseguire un ingrassaggio dei rubinetti incrostati.</i>	ogni anno
02.01.07.I04	Intervento: Sostituzione rubinetteria <i>Effettuare la sostituzione del gruppo rubinetteria quando usurata.</i>	ogni 10 anni
02.01.08	Maniglione ribaltabile per WC	
02.01.08.I01	Intervento: Lubrificazione serrature, cerniere <i>Lubrificazione ed ingrassaggio degli snodi del maniglione.</i>	ogni anno
02.01.08.I02	Intervento: Verifica funzionamento <i>Verifica del corretto funzionamento mediante prova manuale.</i>	ogni anno
02.01.09	Addolcitore automatico	
02.01.09.I01	Intervento: Aspirazione salamoia <i>Aspirare i depositi di salamoia.</i>	quando occorre
02.01.09.I02	Intervento: Lavaggio <i>Effettuare un lavaggio dell'impianto quando si aspira la salamoia per evitare che i sali vadano nell'acqua potabile.</i>	quando occorre
02.01.09.I03	Intervento: Sostituzione filtri <i>Sostituire i filtri quando sono usurati.</i>	quando occorre
02.01.10	Dosatore di poliammine filmanti	
02.01.10.I03	Intervento: Sostituzione pompe <i>Effettuare la sostituzione della pompa con altre dalle caratteristiche simili.</i>	quando occorre
02.01.10.I02	Intervento: Ripristino prodotto <i>Ripristino prodotto da dosare.</i>	ogni 3 mesi
02.01.10.I01	Intervento: Pulizia serbatoio <i>Eseguire una pulizia del serbatoio mediante asportazione dei materiali di deposito e lavaggio con acqua a pressione.</i>	ogni anno
02.01.11	Autoclave	
02.01.11.I03	Intervento: Pulizia otturatore <i>Pulizia o eventuale sostituzione dell'otturatore nel caso si verifichi il passaggio del fluido ad otturatore chiuso.</i>	quando occorre
02.01.11.I01	Intervento: Lubrificazione <i>Effettuare una lubrificazione con lubrificanti indicati dalle case costruttrici delle filettature e dei rubinetti.</i>	ogni 6 mesi
02.01.11.I02	Intervento: Pulizia generale <i>Lubrificare con vaselina pura i contatti, le pinze e le lame dei sezionatori di linea, gli interruttori di manovra, i sezionatori di messa a terra. Lubrificare con olio grafitato tutti gli ingranaggi e gli apparecchi di manovra.</i>	ogni 12 mesi
02.01.11.I04	Intervento: Pulizia serbatoio autoclave <i>Pulizia interna mediante lavaggio con eventuale asportazione di rifiuti.</i>	ogni 2 anni
02.01.12	Vasi igienici a sedile	
02.01.12.I01	Intervento: Disostruzione degli scarichi <i>Disostruzione meccanica degli scarichi senza rimozione degli apparecchi, mediante lo smontaggio dei sifoni, l'uso di aria in pressione o sonde flessibili.</i>	quando occorre

02.01.12.I02	Intervento: Rimozione calcare <i>Rimozione del calcare eventualmente depositato sugli apparecchi sanitari, mediante l'utilizzazione di prodotti chimici.</i>	ogni 6 mesi
02.01.12.I03	Intervento: Sostituzione vasi <i>Effettuare la sostituzione dei vasi rotti, macchiati o gravemente danneggiati.</i>	ogni 30 anni
02.01.13	Vasi igienici a pavimento	
02.01.13.I01	Intervento: Disostruzione degli scarichi <i>Disostruzione meccanica degli scarichi senza rimozione degli apparecchi, mediante lo smontaggio dei sifoni, l'uso di aria in pressione o sonde flessibili.</i>	quando occorre
02.01.13.I02	Intervento: Sostituzione vasi <i>Effettuare la sostituzione dei vasi rotti, macchiati o gravemente danneggiati.</i>	ogni 30 anni
02.01.14	Tubazioni multistrato	
02.01.14.I01	Intervento: Pulizia <i>Pulizia o eventuale sostituzione dei filtri dell'impianto.</i>	ogni 6 mesi
02.01.15	Serbatoi di accumulo	
02.01.15.I01	Intervento: Pulizia <i>Pulizia interna mediante lavaggio con eventuale asportazione di rifiuti.</i>	ogni 2 anni
02.01.16	Bidet	
02.01.16.I02	Intervento: Rimozione calcare <i>Rimozione del calcare eventualmente depositato sugli apparecchi sanitari, mediante l'utilizzazione di prodotti chimici.</i>	ogni mese
02.01.16.I01	Intervento: Disostruzione degli scarichi <i>Disostruzione meccanica degli scarichi senza rimozione degli apparecchi, mediante lo smontaggio dei sifoni, l'uso di aria in pressione o sonde flessibili.</i>	ogni 2 mesi
02.01.16.I03	Intervento: Sostituzione bidet <i>Effettuare la sostituzione dei bidet quando sono lesionati, rotti o macchiati.</i>	ogni 30 anni
02.01.17	Lavamani sospesi	
02.01.17.I01	Intervento: Disostruzione degli scarichi <i>Disostruzione meccanica degli scarichi senza rimozione degli apparecchi, mediante lo smontaggio dei sifoni, l'uso di aria in pressione o sonde flessibili.</i>	quando occorre
02.01.17.I03	Intervento: Ripristino ancoraggio <i>Ripristinare l'ancoraggio dei lavamani alla parete ed eventuale sigillatura con silicone.</i>	quando occorre
02.01.17.I02	Intervento: Rimozione calcare <i>Rimozione del calcare eventualmente depositato sugli apparecchi sanitari, mediante l'utilizzazione di prodotti chimici.</i>	ogni 6 mesi
02.01.17.I04	Intervento: Sostituzione lavamani <i>Effettuare la sostituzione dei lavamani quando sono lesionati, rotti o macchiati.</i>	ogni 30 anni
02.01.18	Tubi in acciaio zincato	
02.01.18.I02	Intervento: Pulizia otturatore <i>Pulizia o eventuale sostituzione dell'otturatore nel caso si verifichi il passaggio del fluido ad otturatore chiuso.</i>	quando occorre
02.01.18.I01	Intervento: Pulizia <i>Pulizia o eventuale sostituzione dei filtri dell'impianto.</i>	ogni 6 mesi
02.01.19	Cassette di scarico a zaino	
02.01.19.I02	Intervento: Ripristino ancoraggio <i>Ripristinare l'ancoraggio delle cassette con eventuale sigillatura con silicone.</i>	quando occorre
02.01.19.I01	Intervento: Rimozione calcare <i>Rimozione del calcare eventualmente depositato sugli apparecchi sanitari, mediante l'utilizzazione di prodotti chimici.</i>	ogni 6 mesi
02.01.19.I03	Intervento: Sostituzione cassette <i>Effettuare la sostituzione delle cassette di scarico quando sono lesionate, rotte o macchiate.</i>	ogni 30 anni

02.01.20	Miscelatori meccanici	
02.01.20.I02	Intervento: Sostituzione <i>Sostituire i miscelatori quando usurati e non più rispondenti alla normativa di settore.</i>	quando occorre
02.01.20.I01	Intervento: Pulizia <i>Eseguire la pulizia della cartuccia termostatica controllando l'integrità dei dischi metallici di dilatazione.</i>	ogni 3 mesi
02.01.21	Apparecchi sanitari e rubinetteria	
02.01.21.I01	Intervento: Disostruzione degli scarichi <i>Disostruzione meccanica degli scarichi senza rimozione degli apparecchi, mediante lo smontaggio dei sifoni, l'uso di aria in pressione o sonde flessibili.</i>	quando occorre
02.01.21.I02	Intervento: Rimozione calcare <i>Rimozione di eventuale calcare sugli apparecchi sanitari con l'utilizzo di prodotti chimici.</i>	ogni 6 mesi
02.01.22	Scaldacqua elettrici ad accumulo	
02.01.22.I01	Intervento: Ripristino coibentazione <i>Effettuare il ripristino della coibentazione dello scaldacqua.</i>	ogni 10 anni
02.01.22.I02	Intervento: Sostituzione scaldacqua <i>Sostituire lo scaldacqua secondo le specifiche indicate dai produttori.</i>	ogni 15 anni
02.01.23	Ventilatori d'estrazione	
02.01.23.I04	Intervento: Sostituzione cinghie <i>Effettuare la sostituzione delle cinghie quando usurate.</i>	quando occorre
02.01.23.I01	Intervento: Ingrassaggio <i>Effettuare una lubrificazione delle parti soggette ad usura quali motori e cuscinetti.</i>	ogni 3 mesi
02.01.23.I02	Intervento: Pulizia <i>Eseguire la pulizia completa dei componenti i motori quali albero, elica.</i>	ogni 3 mesi
02.01.23.I03	Intervento: Sostituzione <i>Sostituire il ventilatore quando usurato.</i>	ogni 30 anni

02.02 - Impianto acquedotto

Codice	Elementi Manutenibili / Interventi	Frequenza
02.02.01	Gruppo di riempimento	
02.02.01.I01	Intervento: Sostituzione dispositivi di comando <i>Sostituire i dispositivi di regolazione e comando dei gruppi di riempimento quando usurati.</i>	quando occorre
02.02.01.I02	Intervento: Sostituzione filtri <i>Sostituire i filtri dei gruppi di riempimento con filtri dello stesso diametro.</i>	quando occorre
02.02.01.I03	Intervento: Sostituzione gruppo di riempimento <i>Sostituire i gruppo di riempimento quando non più rispondenti alla loro funzione.</i>	quando occorre
02.02.02	Tubi in polietilene alta densità (PEAD)	
02.02.02.I01	Intervento: Pulizia <i>Pulizia o eventuale sostituzione dei filtri dell'impianto.</i>	ogni 6 mesi
02.02.03	Tubazioni in PVC pesante	
02.02.03.I01	Intervento: Pulizia <i>Pulizia o eventuale sostituzione dei filtri dell'impianto.</i>	ogni 6 mesi
02.02.04	Valvola a sfera a passaggio totale filettata PN 10	
02.02.04.I02	Intervento: Sostituzione valvole <i>Effettuare la sostituzione delle valvole quando deteriorate con valvole dello stesso tipo ed idonee alle pressioni previste</i>	quando occorre

	<i>per il funzionamento.</i>	
02.02.04.I01	Intervento: Disincrostazione volantino <i>Eseguire una disincrostazione del volantino con prodotti sgrassanti per ripristinare la funzionalità del volantino stesso.</i>	ogni anno
02.02.05	Valvole di ritegno tipo europa	
02.02.05.I01	Intervento: Lubrificazione valvole <i>Effettuare lo smontaggio delle valvole ed eseguire una lubrificazione delle cerniere e delle molle che regolano le valvole.</i>	ogni 5 anni
02.02.05.I02	Intervento: Sostituzione valvole <i>Sostituire le valvole quando non più rispondenti alle normative.</i>	ogni 30 anni
02.02.06	Riduttore di pressione per acqua sanitaria	
02.02.06.I01	Intervento: Sostituzione dispositivi di comando <i>Sostituire i dispositivi di regolazione e comando dei riduttori di pressione quando usurati.</i>	quando occorre
02.02.06.I02	Intervento: Sostituzione filtri <i>Sostituire i filtri dei riduttori con filtri dello stesso diametro.</i>	quando occorre
02.02.06.I03	Intervento: Sostituzione riduttore <i>Sostituire i riduttori di pressione quando non più rispondenti alla loro funzione.</i>	quando occorre
02.02.07	Addolcitori d'acqua	
02.02.07.I01	Intervento: Aspirazione salamoia <i>Aspirare i depositi di salamoia.</i>	quando occorre
02.02.07.I02	Intervento: Lavaggio <i>Effettuare un lavaggio dell'impianto quando si aspira la salamoia per evitare che i sali vadano nell'acqua potabile.</i>	quando occorre
02.02.07.I03	Intervento: Sostituzione filtri <i>Sostituire i filtri quando sono usurati.</i>	quando occorre
02.02.08	Valvole a farfalla	
02.02.08.I02	Intervento: Sostituzione valvole <i>Effettuare la sostituzione delle valvole quando deteriorate con valvole dello stesso tipo ed idonee alle pressioni previste per il funzionamento.</i>	quando occorre
02.02.08.I01	Intervento: Disincrostazione volantino <i>Eseguire una disincrostazione del volantino con prodotti sgrassanti per ripristinare la funzionalità del volantino stesso.</i>	ogni 6 mesi
02.02.09	Tubazioni in acciaio zincato	
02.02.09.I02	Intervento: Pulizia otturatore <i>Pulizia o eventuale sostituzione dell'otturatore nel caso si verifichi il passaggio del fluido ad otturatore chiuso.</i>	quando occorre
02.02.09.I01	Intervento: Pulizia <i>Pulizia o eventuale sostituzione dei filtri dell'impianto.</i>	ogni 6 mesi
02.02.10	Rubinetti	
02.02.10.I03	Intervento: Sostituzione guarnizioni <i>Effettuare la sostituzione delle guarnizioni quando si verificano evidenti perdite di fluido.</i>	quando occorre
02.02.10.I02	Intervento: Rimozione calcare <i>Rimozione di eventuale calcare sugli apparecchi sanitari con l'utilizzo di prodotti chimici.</i>	ogni 6 mesi
02.02.10.I01	Intervento: Ingrassaggio rubinetti <i>Eseguire un ingrassaggio dei rubinetti incrostati.</i>	ogni anno
02.02.10.I04	Intervento: Sostituzione rubinetteria <i>Effettuare la sostituzione del gruppo rubinetteria quando usurata.</i>	ogni 10 anni
02.02.11	Sfiati	
02.02.11.I01	Intervento: Sostituzione sfiati <i>Sostituire gli sfiati quando usurati.</i>	quando occorre

02.03 - Impianto di smaltimento acque reflue

Codice	Elementi Manutenibili / Interventi	Frequenza
02.03.01	Stazioni di sollevamento	
02.03.01.I01	Intervento: Pulizia <i>Eeguire una pulizia delle stazioni di pompaggio mediante asportazione dei fanghi di deposito e lavaggio con acqua a pressione.</i>	ogni 12 mesi
02.03.01.I02	Intervento: Revisione generale pompe <i>Effettuare una disincrostazione meccanica e se necessario anche chimica biodegradabile della pompa e del girante nonché una lubrificazione dei cuscinetti. Eeguire una verifica sulle guarnizioni ed eventualmente sostituirle.</i>	ogni 12 mesi
02.03.02	Fosse biologiche	
02.03.02.I01	Intervento: Svuotamento vasca <i>Eeguire una pulizia delle vasche rimuovendo tutto il materiale di accumulo e provvedere ad una pulizia con acqua a pressione.</i>	ogni 12 mesi
02.03.03	Pozzetti di scarico	
02.03.03.I01	Intervento: Pulizia <i>Eeguire una pulizia dei pozzetti mediante asportazione dei fanghi di deposito e lavaggio con acqua a pressione.</i>	ogni 12 mesi

03 - IMPIANTO ANTINCENDIO

03.01 - Impianto di sicurezza e antincendio

Codice	Elementi Manutenibili / Interventi	Frequenza
03.01.01	Estintore portatile kG 6 a polvere	
03.01.01.I01	Intervento: Ricarica dell'agente estinguente <i>Ricaricare l'estintore e montarlo in perfetto stato di efficienza.</i>	ogni 36 mesi
03.01.01.I02	Intervento: Revisione dell'estintore <i>Revisione dell'estintore secondo le scadenze massime indicate dalla norma e secondo il tipo di agente estinguente utilizzato.</i>	ogni 36 mesi
03.01.02	Tubi in polietilene alta densità PN 16	
03.01.02.I01	Intervento: Pulizia <i>Pulizia o eventuale sostituzione dei filtri dell'impianto.</i>	ogni 6 mesi
03.01.03	Collari di protez. REI da 60, 90, 120 per tubazioni in plastica	
03.01.03.I01	Intervento: Riaggancio collare <i>Riaggancio del collare all'occorrenza.</i>	quando occorre
03.01.03.I02	Intervento: Serraggio viti <i>Serraggio viti di fissaggio al solaio.</i>	ogni anno
03.01.04	Idranti	
03.01.04.I01	Intervento: Prova di tenuta <i>Verificare la tenuta alla pressione di esercizio degli idranti.</i>	ogni 6 mesi
03.01.04.I02	Intervento: Sostituzione idranti <i>Sostituzione degli idranti quando si verificano difetti di tenuta che non consentono il corretto funzionamento.</i>	ogni 5 anni
03.01.05	Impianto di spegnimento incendi a sprinkler	
03.01.05.I02	Intervento: Sostituzione batteria <i>Effettuare il cambio del liquido della batteria o, se necessario, l'intera batteria di avviamento.</i>	quando occorre
03.01.05.I03	Intervento: Sostituzione olio <i>Effettuare il cambio dell'olio del motore del gruppo di pressurizzazione.</i>	quando occorre
03.01.05.I01	Intervento: Revisione erogatori <i>Effettuare la revisione degli erogatori e provvedere alla loro ricarica.</i>	ogni mese
03.01.06	Serrande tagliafuoco	
03.01.06.I01	Intervento: Lubrificazione <i>Eseguire la lubrificazione dei meccanismi di leverismo della serranda quali pistoni e perni.</i>	ogni anno
03.01.06.I02	Intervento: Pulizia <i>Eseguire una pulizia della polvere e dei depositi sulle serrande e sui DAS.</i>	ogni anno
03.01.07	Centrale di controllo e segnalazione	
03.01.07.I02	Intervento: Sostituzione batteria <i>Sostituire la batteria di alimentazione ausiliaria quando occorre preferibilmente ogni 6 mesi.</i>	ogni 6 mesi
03.01.07.I01	Intervento: Registrazione connessioni <i>Registrazione e regolare tutte i morsetti delle connessioni e/o dei fissaggi.</i>	ogni 12 mesi
03.01.08	Estintori ad anidride carbonica	
03.01.08.I01	Intervento: Ricarica dell'agente estinguente <i>Ricaricare l'estintore e montarlo in perfetto stato di efficienza.</i>	ogni 60 mesi
03.01.08.I02	Intervento: Revisione dell'estintore <i>Revisione dell'estintore secondo le scadenze massime indicate dalla norma e secondo il tipo di agente estinguente</i>	ogni 60 mesi

	<i>utilizzato.</i>	
03.01.09	Tubazioni in acciaio zincato	
03.01.09.I02	Intervento: Pulizia otturatore <i>Effettuare la pulizia ed eventualmente sostituire l'otturatore nel caso si verifichi il passaggio del fluido ad otturatore chiuso.</i>	quando occorre
03.01.09.I01	Intervento: Pulizia <i>Effettuare la pulizia ed eventualmente sostituire i filtri dell'impianto.</i>	ogni 6 mesi
03.01.10	Naspi	
03.01.10.I01	Intervento: Prova di tenuta <i>Verificare la tenuta alla pressione di esercizio dei naspi.</i>	ogni 2 mesi
03.01.10.I02	Intervento: Sostituzione naspi <i>Sostituzione dei naspi quando si verificano difetti di tenuta che non consentono il corretto funzionamento.</i>	ogni 6 mesi
03.01.11	Unità di controllo	
03.01.11.I01	Intervento: Sostituzione unità <i>Effettuare la sostituzione dell'unità di controllo secondo le prescrizioni fornite dal costruttore (generalmente ogni 15 anni).</i>	ogni 15 anni

INDICE

01 IMPIANTI MECCANICI	pag.	2
01.01	Impianto di climatizzazione	2
01.01.01	Batterie di condensazione (per macchine frigo)	2
01.01.02	Compressore (per macchine frigo)	2
01.01.03	Evaporatore (per macchine frigo)	2
01.01.04	Recuperatori di calore	2
01.01.05	Valvola di espansione (per macchine frigo)	2
01.01.06	Centrali di trattamento aria (U.T.A.)	2
01.01.07	Flussostato	3
01.01.08	Filtro a "Y" in ghisa	3
01.01.09	Giunti antivibranti in gomma	3
01.01.10	Coibentazioni per canalizzazioni	3
01.01.11	Coibentazioni per canalizz. in vista + allum.	3
01.01.12	Griglia presa aria esterna in alluminio	3
01.01.13	Bocchette di ripresa aria in ambiente	4
01.01.14	Valvola circolare di aspirazione	4
01.01.15	Serranda di regol. in acciaio sez. rettangolare	4
01.01.16	Regolatore circolare a portata d'aria costante	4
01.01.17	Canali in lamiera	4
01.01.18	Condensatori ad aria	4
01.01.19	Estrattori d'aria	4
01.01.20	Tubi in acciaio	4
01.01.21	Tubi in rame	4
01.01.22	Ventilconvettori e termovettori	5
01.01.23	Canali in pannelli prefabbricati	5
01.01.24	Canali in materiale plastico	5
01.01.25	Filtri compositi	5
01.02	Impianto di riscaldamento	5
01.02.01	Tubazioni in acciaio nero senza saldature	5
01.02.02	Tubazioni in rame preisolata	5
01.02.03	Tubi in polietilene reticolato preisolata PN 6	5
01.02.04	Valvola a sfera a passaggio totale filettata PN 10	6
01.02.05	Valvola a tappo gommato	6
01.02.06	Valvole di ritegno a disco	6
01.02.07	Coibentazione tubazioni	6
01.02.08	Coibentazione tubazioni + alluminio	6
01.02.09	Termometro a quadrante per aria	6
01.02.10	Scambiatori di calore	6
01.02.11	Valvola di sicurezza	6
01.02.12	Elettropompa centrifuga monoblocco on line	7
01.02.13	Pompa di ricircolo acqua sanitaria	7
01.02.14	Vaso di espansione chiuso	7
01.02.15	Valvole termostatiche per radiatori	7
01.02.16	Valvole motorizzate	7
01.02.17	Valvole a saracinesca	7
01.02.18	Termostati	8
01.02.19	Termoconvettori e ventilconvettori	8
01.02.20	Servocomandi	8
01.02.21	Radiatori	8
01.02.22	Dispositivi di controllo e regolazione	8
01.02.23	Diffusori lineari	8

01.02.24	Diffusori a soffitto	9
01.02.25	Diffusori a parete	9
01.02.26	Centrale termica	9
01.02.27	Camini	9
01.02.28	Brucciatori	9
01.02.29	Mobiletti a induzione	10
01.03	Impianto di distribuzione del gas	10
01.03.01	Tubazioni in acciaio	10
01.03.02	Tubazioni in polietilene	10
01.03.03	Tubazioni in rame	10
01.04	Impianto di smaltimento prodotti della combustione	10
01.04.01	Comignoli e terminali	10
01.04.02	Canne fumarie collettive	10
02	IMPIANTO IDRICO SANITARIO	pag. 12
02.01	Impianto di distribuzione acqua fredda e calda	12
02.01.01	Piatto doccia	12
02.01.02	Lavabo per disabili	12
02.01.03	Vaso igienico per disabili	12
02.01.04	Docce di emergenza	12
02.01.05	Lavabo senza colonna	12
02.01.06	Rubinetti d'arresto a cappuccio	12
02.01.07	Presa di lavaggio	13
02.01.08	Maniglione ribaltabile per WC	13
02.01.09	Addolcitore automatico	13
02.01.10	Dosatore di poliammine filmanti	13
02.01.11	Autoclave	13
02.01.12	Vasi igienici a sedile	13
02.01.13	Vasi igienici a pavimento	14
02.01.14	Tubazioni multistrato	14
02.01.15	Serbatoi di accumulo	14
02.01.16	Bidet	14
02.01.17	Lavamani sospesi	14
02.01.18	Tubi in acciaio zincato	14
02.01.19	Cassette di scarico a zaino	14
02.01.20	Miscelatori meccanici	15
02.01.21	Apparecchi sanitari e rubinetteria	15
02.01.22	Scaldacqua elettrici ad accumulo	15
02.01.23	Ventilatori d'estrazione	15
02.02	Impianto acquedotto	15
02.02.01	Gruppo di riempimento	15
02.02.02	Tubi in polietilene alta densità (PEAD)	15
02.02.03	Tubazioni in PVC pesante	15
02.02.04	Valvola a sfera a passaggio totale filettata PN 10	15
02.02.05	Valvole di ritegno tipo europa	16
02.02.06	Riduttore di pressione per acqua sanitaria	16
02.02.07	Addolcitori d'acqua	16
02.02.08	Valvole a farfalla	16
02.02.09	Tubazioni in acciaio zincato	16
02.02.10	Rubinetti	16
02.02.11	Sfiati	16
02.03	Impianto di smaltimento acque reflue	17
02.03.01	Stazioni di sollevamento	17

02.03.02	Fosse biologiche	17
02.03.03	Pozzetti di scarico	17
03	IMPIANTO ANTINCENDIO	pag. 18
03.01	Impianto di sicurezza e antincendio	18
03.01.01	Estintore portatile kG 6 a polvere	18
03.01.02	Tubi in polietilene alta densità PN 16	18
03.01.03	Collari di protez. REI da 60, 90, 120 per tubazioni in plastica	18
03.01.04	Idranti	18
03.01.05	Impianto di spegnimento incendi a sprinkler	18
03.01.06	Serrande tagliafuoco	18
03.01.07	Centrale di controllo e segnalazione	18
03.01.08	Estintori ad anidride carbonica	18
03.01.09	Tubazioni in acciaio zincato	19
03.01.10	Naspi	19
03.01.11	Unità di controllo	19

IL TECNICO

Comune di Scandicci
Provincia di Firenze

PIANO DI MANUTENZIONE

**PROGRAMMA DI
MANUTENZIONE**

SOTTOPROGRAMMA DELLE PRESTAZIONI
(Articolo 40 D.P.R. 554/99)

OGGETTO: Piano di Manutenzione - Impianti Elettrici

COMMITTENTE:

Scandicci, 01/08/2009

IL TECNICO

Acustici

01 - Edificio Direzionale 01.01 - Impianto elettrico

Codice	Elementi Manutenibili / Requisiti e Prestazioni / Controlli	Tipologia	Frequenza
01.01.04	Gruppi di continuità		
01.01.04.R01	<p>Requisito: (Attitudine al) controllo del rumore prodotto</p> <p><i>Gli elementi dei gruppi di continuità devono garantire un livello di rumore nell'ambiente esterno e in quelli abitativi entro i limiti prescritti dal D.P.C.M. 1 marzo 1991.</i></p> <ul style="list-style-type: none"> • Livello minimo della prestazione: <i>I valori di emissione acustica possono essere verificati "in situ", procedendo alle verifiche previste dalle norme UNI, oppure verificando che i valori dichiarati dal produttore di elementi facenti parte dell'impianto siano conformi alla normativa.</i> 	Controllo a vista	ogni 2 mesi
01.01.05.C01	Controllo: Controllo generale		
01.01.05	Gruppi elettrogeni		
01.01.05.R01	<p>Requisito: (Attitudine al) controllo del rumore prodotto</p> <p><i>I gruppi elettrogeni degli impianti elettrici devono garantire un livello di rumore nell'ambiente esterno e in quelli abitativi entro i limiti prescritti dal D.P.C.M. 1 marzo 1991.</i></p> <ul style="list-style-type: none"> • Livello minimo della prestazione: <i>I valori di emissione acustica possono essere verificati "in situ", procedendo alle verifiche previste dalle norme UNI, oppure verificando che i valori dichiarati dal produttore di elementi facenti parte dell'impianto siano conformi alla normativa.</i> 		
01.01.13	Trasformatori a secco		
01.01.13.R02	<p>Requisito: (Attitudine al) controllo del rumore prodotto</p> <p><i>I trasformatori dell'impianto elettrico devono garantire un livello di rumore nell'ambiente misurato in dB(A) in accordo a quanto stabilito dalla norma IEC 551.</i></p> <ul style="list-style-type: none"> • Livello minimo della prestazione: <i>I valori di emissione acustica possono essere verificati "in situ", procedendo alle verifiche previste dalle norme oppure verificando che i valori dichiarati dal produttore di elementi facenti parte dell'impianto siano conformi alla normativa.</i> 		

01.08 - Impianto di sicurezza e antincendio

Codice	Elementi Manutenibili / Requisiti e Prestazioni / Controlli	Tipologia	Frequenza
01.08	Impianto di sicurezza e antincendio		
01.08.R02	<p>Requisito: (Attitudine al) controllo della tensione</p> <p><i>La funzionalità degli elementi dell'impianto di sicurezza e antincendio non devono essere influenzata o modificata dal cambio della tensione di alimentazione.</i></p> <ul style="list-style-type: none"> • Livello minimo della prestazione: <i>Devono essere rispettati i valori minimi imposti dalla normativa di settore.</i> 		

Controllabilità dello stato**01 - Edificio Direzionale****01.08 - Impianto di sicurezza e antincendio**

Codice	Elementi Manutenibili / Requisiti e Prestazioni / Controlli	Tipologia	Frequenza
01.08.03	Cassetta a rottura del vetro		
01.08.03.R02	Requisito: Efficienza <i>Il punto di allarme manuale deve entrare nella condizione di allarme incendio a seguito della ricezione dei segnali e dopo che gli stessi siano stati elaborati ed interpretati come allarme incendio.</i> <ul style="list-style-type: none"> • Livello minimo della prestazione: <i>Il funzionamento della funzione di prova deve essere possibile solo mediante l'utilizzo di un attrezzo particolare.</i> 		
01.08.05.C01	Controllo: Controllo generale	Ispezione a vista	ogni 6 mesi
01.08.04.C01	Controllo: Controllo generale	Ispezione a vista	ogni 6 mesi
01.08.03.C01	Controllo: Controllo generale	Ispezione a vista	ogni 6 mesi

Controllabilità tecnologica**01 - Edificio Direzionale****01.03 - Impianto fotovoltaico**

Codice	Elementi Manutenibili / Requisiti e Prestazioni / Controlli	Tipologia	Frequenza
01.03.03	Inverter		
01.03.03.R01	Requisito: Controllo della potenza <i>L'inverter deve garantire il perfetto accoppiamento tra la tensione in uscita dal generatore e il range di tensioni in ingresso dal convertitore.</i>		
01.03.03.C02	Controllo: Verifica messa a terra	Controllo Ispezione strumentale	ogni 6 mesi ogni 12 mesi
01.03.03.C01	Controllo: Controllo generale		

01.05 - Impianto di ricezione segnali

Codice	Elementi Manutenibili / Requisiti e Prestazioni / Controlli	Tipologia	Frequenza
01.05	Impianto di ricezione segnali		
01.05.R01	Requisito: Resistenza meccanica <i>Gli elementi dell'impianto di ricezione segnali devono essere in grado di resistere a sollecitazioni che possono verificarsi durante il funzionamento dell'impianto.</i>		
01.05.02.C01	Controllo: Controllo generale	Ispezione a vista	ogni anno
01.05.01	Pali per antenne in acciaio		
01.05.01.R01	Requisito: Resistenza alla corrosione <i>I pali ed i relativi elementi devono essere realizzati con materiali idonei ad evitare fenomeni di corrosione per non compromettere il buon funzionamento dell'intero apparato.</i>		
01.05.01.C02	Controllo: Controllo generale	Controllo a vista	ogni 12 mesi

01.08 - Impianto di sicurezza e antincendio

Codice	Elementi Manutenibili / Requisiti e Prestazioni / Controlli	Tipologia	Frequenza
01.08.03	Cassetta a rottura del vetro		
01.08.03.R03	Requisito: Di funzionamento <i>Le cassette a rottura del vetro ed i relativi accessori devono garantire la funzionalità anche in condizioni straordinarie.</i>		
01.08.03.C01	Controllo: Controllo generale	Ispezione a vista	ogni 6 mesi
01.08.06	Rivelatori di fumo analogici		

01.08.06.R01	<p>Requisito: (Attitudine al) controllo del flusso d'aria</p> <p><i>La funzionalità del rivelatore non deve essere dipendente dalla direzione del flusso d'aria che si genera attorno al rivelatore stesso.</i></p> <ul style="list-style-type: none"> • Livello minimo della prestazione: <i>Il rapporto tra i valori di soglia della risposta y_{max}/y_{min} oppure m_{max}/m_{min} non deve essere maggiore di 1,6. Il valore minimo di soglia della risposta y_{min} non deve essere minore di 0,2 oppure m_{min} non deve essere minore di 0,05 dB/m.</i> 		
01.08.06.R02	<p>Requisito: (Attitudine al) controllo della tensione</p> <p><i>La funzionalità del rivelatore non deve essere influenzata o modificata dal cambio della tensione di alimentazione.</i></p> <ul style="list-style-type: none"> • Livello minimo della prestazione: <i>Il rapporto tra i valori di soglia della risposta y_{max}/y_{min} oppure m_{max}/m_{min} non deve essere maggiore di 1,6. Il valore di soglia della risposta y_{min} non deve essere minore di 0,2 oppure m_{min} non deve essere minore di 0,05 dB/m.</i> 		
01.08.09	Unità di controllo		
01.08.09.R01	<p>Requisito: Isolamento elettromagnetico</p> <p><i>Le unità di controllo devono garantire un livello di funzionamento anche in presenza di un campo elettromagnetico.</i></p> <ul style="list-style-type: none"> • Livello minimo della prestazione: <i>Devono essere previsti i livelli minimi indicati dalle normative in materia in particolare quelle dettate dal Consiglio delle Comunità Europee.</i> 		

01.09 - Impianto antintrusione e controllo accessi

Codice	Elementi Manutenibili / Requisiti e Prestazioni / Controlli	Tipologia	Frequenza
01.09.02	Contatti magnetici		
01.09.02.R02	<p>Requisito: Resistenza a sbalzi di temperatura</p> <p><i>I contatti magnetici devono essere in grado di resistere a sbalzi della temperatura ambiente senza compromettere il loro funzionamento.</i></p> <ul style="list-style-type: none"> • Livello minimo della prestazione: <i>I contatti magnetici non devono generare falsi allarmi se operanti nell'intervallo di temperatura e umidità indicato dai produttori.</i> 	Ispezione a vista	ogni 12 mesi
01.09.03.C01	Controllo: Controllo generale		
01.09.04	Unità di controllo		
01.09.04.R01	<p>Requisito: Isolamento elettromagnetico</p> <p><i>Le unità di controllo devono garantire un livello di funzionamento anche in presenza di un campo elettromagnetico.</i></p> <ul style="list-style-type: none"> • Livello minimo della prestazione: <i>Devono essere previsti i livelli minimi indicati dalle normative in materia in particolare quelle dettate dal Consiglio delle Comunità Europee.</i> 		

Di funzionamento

01 - Edificio Direzionale 01.03 - Impianto fotovoltaico

Codice	Elementi Manutenibili / Requisiti e Prestazioni / Controlli	Tipologia	Frequenza
01.03.02	Cella solare		
01.03.02.R01	<p>Requisito: Efficienza di conversione</p> <p><i>La cella deve essere realizzata con materiale e finiture superficiali tali da garantire il massimo assorbimento delle radiazioni solari.</i></p> <ul style="list-style-type: none"> • Livello minimo della prestazione: <i>La massima potenza di picco (Wp) erogabile dalla cella così come definita dalle norme internazionali STC (standard Test Conditions) deve essere almeno pari a 1,5 Wp con una corrente di 3 A e una tensione di 0,5 V.</i> 		
01.03.02.C02	Controllo: Controllo diodi	Ispezione	ogni 12 mesi

01.08 - Impianto di sicurezza e antincendio

Codice	Elementi Manutenibili / Requisiti e Prestazioni / Controlli	Tipologia	Frequenza
01.08.08	Sirene		
01.08.08.R01	<p>Requisito: Comodità d'uso e manovra</p> <p><i>I dispositivi di diffusione sonora devono essere posizionati in modo da essere percettibili in ogni punto dell'ambiente sorvegliato.</i></p> <ul style="list-style-type: none"> • Livello minimo della prestazione: <i>Devono essere rispettati i valori indicati dalla norma CEI 79-2 ed in particolare:</i> <ul style="list-style-type: none"> - sirene per esterno: <i>frequenza fondamentale non eccedente 1800 Hz con suono continuo e modulato; livello di pressione non inferiore a 100 dB(A) misurato a 3 m;</i> - sirene per interno: <i>frequenza fondamentale non eccedente 3600 Hz con suono continuo e modulato; livello di pressione non inferiore a 90 dB(A) misurato a 3 m;</i> - avvisatori acustici di servizio e di controllo: <i>frequenza fondamentale non eccedente 3600 Hz con suono continuo e modulato; livello di pressione non inferiore a 70 dB(A) misurato a 3 m.</i> 		

01.10 - Impianto audio annunci emergenze

Codice	Elementi Manutenibili / Requisiti e Prestazioni / Controlli	Tipologia	Frequenza
01.10.03	Diffusore sonoro		
01.10.03.R01	<p>Requisito: Comodità d'uso e manovra</p> <p><i>I dispositivi di diffusione sonora devono essere posizionati in modo da essere percettibili in ogni punto dell'ambiente sorvegliato.</i></p> <ul style="list-style-type: none"> • Livello minimo della prestazione: <i>Devono essere rispettati i valori indicati dalla norma CEI 79-2 ed in particolare:</i> <ul style="list-style-type: none"> - sirene per esterno: <i>frequenza fondamentale non eccedente 1800 Hz con suono continuo e modulato; livello di pressione non inferiore a 100 dB(A) misurato a 3 m;</i> - sirene per interno: <i>frequenza fondamentale non eccedente 3600 Hz con suono continuo e modulato; livello di pressione non inferiore a 90 dB(A) misurato a 3 m;</i> - avvisatori acustici di servizio e di controllo: <i>frequenza fondamentale non eccedente 3600 Hz con suono continuo e modulato; livello di pressione non inferiore a 70 dB(A) misurato a 3 m.</i> 		

Di stabilità**01 - Edificio Direzionale
01.01 - Impianto elettrico**

Codice	Elementi Manutenibili / Requisiti e Prestazioni / Controlli	Tipologia	Frequenza
01.01	Impianto elettrico		
01.01.R08	Requisito: Resistenza meccanica <i>Gli impianti elettrici devono essere realizzati con materiali in grado di contrastare in modo efficace il prodursi di deformazioni o rotture sotto l'azione di determinate sollecitazioni.</i> • Livello minimo della prestazione: <i>Devono essere rispettati i livelli previsti in sede di progetto.</i>		
01.01.05.C01	Controllo: Controllo generale	Controllo a vista	ogni 2 mesi
01.01.01.C01	Controllo: Controllo generale	Controllo a vista	ogni 6 mesi
01.01.12.C01	Controllo: Controllo generale	Controllo a vista	ogni anno
01.01.09.C02	Controllo: Verifica apparecchiature di taratura e controllo	Controllo	ogni 12 mesi
01.01.08.C03	Controllo: Verifica messa a terra	Controllo	ogni anno
01.01.07.C01	Controllo: Controllo generale	Controllo a vista	ogni anno
01.01.06.C01	Controllo: Controllo generale	Controllo a vista	ogni anno

01.02 - Impianto elettrico industriale

Codice	Elementi Manutenibili / Requisiti e Prestazioni / Controlli	Tipologia	Frequenza
01.02	Impianto elettrico industriale		
01.02.R07	Requisito: Resistenza meccanica <i>Gli impianti elettrici devono essere realizzati con materiali in grado di contrastare in modo efficace il prodursi di deformazioni o rotture sotto l'azione di determinate sollecitazioni.</i> • Livello minimo della prestazione: <i>Devono essere rispettati i livelli previsti in sede di progetto.</i>		
01.02.05.C04	Controllo: Verifica messa a terra	Controllo	ogni 6 mesi
01.02.02	Rivelatore di presenza		
01.02.02.R01	Requisito: Resistenza a sbalzi di temperatura <i>I rivelatori passivi all'infrarosso devono essere in grado di resistere a sbalzi della temperatura ambiente senza compromettere il loro funzionamento.</i> • Livello minimo della prestazione: <i>La temperatura di funzionamento, con eventuali tolleranze, viene indicata dal produttore.</i>		
01.02.02.C01	Controllo: Controllo generale	Ispezione a vista	ogni anno

01.03 - Impianto fotovoltaico

Codice	Elementi Manutenibili / Requisiti e Prestazioni / Controlli	Tipologia	Frequenza
01.03	Impianto fotovoltaico		
01.03.R04	Requisito: Resistenza meccanica <i>Gli impianti elettrici devono essere realizzati con materiali in grado di contrastare in modo efficace il prodursi di deformazioni o rotture sotto l'azione di determinate sollecitazioni.</i> • Livello minimo della prestazione: <i>Devono essere rispettati i livelli previsti in sede di progetto.</i>		
01.03.03.C02	Controllo: Verifica messa a terra	Controllo	ogni 6 mesi
01.03.01.C01	Controllo: Controllo generale	Controllo a vista	ogni anno
01.03.05	Strutture di sostegno		
01.03.05.R01	Requisito: Resistenza alla corrosione <i>Le strutture di sostegno devono essere in grado di contrastare in modo efficace il prodursi di fenomeni di corrosione.</i> • Livello minimo della prestazione: <i>Per la verifica della resistenza alla corrosione possono essere condotte prove in conformità a quanto previsto dalla normativa di settore.</i>		
01.03.05.R02	Requisito: Resistenza meccanica <i>Le strutture di sostegno devono essere in grado di non subire disaggregazioni se sottoposte all'azione di carichi accidentali.</i> • Livello minimo della prestazione: <i>Le strutture di sostegno devono sopportare i carichi previsti in</i>		

01.03.05.C01	<i>fase di progetto.</i> Controllo: Controllo generale	Ispezione a vista	ogni 12 mesi
--------------	---	-------------------	--------------

01.04 - Impianto di illuminazione

Codice	Elementi Manutenibili / Requisiti e Prestazioni / Controlli	Tipologia	Frequenza
01.04	Impianto di illuminazione		
01.04.R14	Requisito: Resistenza meccanica <i>Gli impianti di illuminazione devono essere realizzati con materiali in grado di contrastare in modo efficace il prodursi di deformazioni o rotture sotto l'azione di determinate sollecitazioni.</i>		
01.04.03.C01	Controllo: Controllo generale	Controllo a vista	ogni 12 mesi
01.04.02.C01	Controllo: Controllo generale	Controllo a vista	ogni 12 mesi

01.05 - Impianto di ricezione segnali

Codice	Elementi Manutenibili / Requisiti e Prestazioni / Controlli	Tipologia	Frequenza
01.05.01	Pali per antenne in acciaio		
01.05.01.R02	Requisito: Resistenza meccanica <i>I pali ed i relativi elementi devono essere realizzati con materiali in grado di sopportare deformazioni e/o cedimenti.</i>		
01.05.01.C02	Controllo: Controllo generale	Controllo a vista	ogni 12 mesi

01.06 - Impianto telefonico e citofonico

Codice	Elementi Manutenibili / Requisiti e Prestazioni / Controlli	Tipologia	Frequenza
01.06	Impianto telefonico e citofonico		
01.06.R03	Requisito: Resistenza meccanica <i>Gli elementi dell'impianto telefonico devono essere in grado di contrastare in modo efficace il prodursi di deformazioni o rotture che si dovessero verificare nelle condizioni di impiego.</i>		
01.06.03.C01	Controllo: Controllo generale	Ispezione a vista	ogni 12 mesi

01.07 - Impianto di messa a terra

Codice	Elementi Manutenibili / Requisiti e Prestazioni / Controlli	Tipologia	Frequenza
01.07	Impianto di messa a terra		
01.07.R01	Requisito: Resistenza meccanica <i>Gli elementi ed i materiali dell'impianto di messa a terra devono essere in grado di contrastare in modo efficace il prodursi di deformazioni o rotture.</i>		
01.07.03.C01	Controllo: Controllo generale	Ispezione a vista	ogni 24 mesi
01.07.02.C01	Controllo: Controllo generale	Ispezione a vista	ogni 24 mesi
01.07.01.C01	Controllo: Controllo generale	Ispezione strumentale	ogni 2 anni
01.07.01	Conduttori di protezione		
01.07.01.R01	Requisito: Resistenza alla corrosione <i>Gli elementi ed i materiali del sistema di dispersione dell'impianto di messa a terra devono essere in grado di contrastare in modo efficace il prodursi di fenomeni di corrosione.</i>		
	Controllo: Controllo generale		

01.07.03.C01 01.07.02.C01 01.07.01.C01	<p><i>periodo. Al termine della prova devono essere soddisfatti i criteri di valutazione previsti (aspetto dopo la prova, tempo impiegato per la prima corrosione, variazioni di massa, difetti riscontrabili, ecc.) secondo quanto stabilito dalla norma UNI ISO 9227.</i></p> <p>Controllo: Controllo generale Controllo: Controllo generale Controllo: Controllo generale</p>	Ispezione a vista Ispezione a vista Ispezione strumentale	ogni 24 mesi ogni 24 mesi ogni 2 anni
01.07.02	Sistema di dispersione		
01.07.02.R01	<p>Requisito: Resistenza alla corrosione</p> <p><i>Gli elementi ed i materiali del sistema di dispersione dell'impianto di messa a terra devono essere in grado di contrastare in modo efficace il prodursi di fenomeni di corrosione.</i></p> <ul style="list-style-type: none"> • Livello minimo della prestazione: <i>Per garantire un'adeguata protezione occorre che i dispersori di terra rispettino i valori di Vs indicati dalla norma UNI di settore.</i> 		
01.07.03	Sistema di equipotenzializzazione		
01.07.03.R01	<p>Requisito: Resistenza alla corrosione</p> <p><i>Il sistema di equipotenzializzazione dell'impianto di messa a terra deve essere in grado di contrastare in modo efficace il prodursi di fenomeni di corrosione.</i></p> <ul style="list-style-type: none"> • Livello minimo della prestazione: <i>Per garantire un'adeguata protezione occorre che i conduttori equipotenziali principali e supplementari rispettino i valori di Vs indicati dalla norma UNI di settore.</i> 		

01.08 - Impianto di sicurezza e antincendio

Codice	Elementi Manutenibili / Requisiti e Prestazioni / Controlli	Tipologia	Frequenza
01.08.01	Apparecchiatura di alimentazione		
01.08.01.R04	<p>Requisito: Resistenza alla corrosione</p> <p><i>I materiali ed i componenti della apparecchiatura di alimentazione devono essere in grado di contrastare in modo efficace il prodursi di fenomeni di corrosione.</i></p> <ul style="list-style-type: none"> • Livello minimo della prestazione: <i>Il campione deve essere condizionato come segue:</i> <ul style="list-style-type: none"> - temperatura: 40 +/- 2 °C; - umidità relativa: 93%; - durata: 21 giorni. <p><i>Il campione deve essere portato gradualmente alla temperatura di condizionamento 40 +/- 2% °C, fino al raggiungimento della stabilità di temperatura per prevenire la formazione di condensa sul campione. Alla fine della prova il campione deve essere controllato al fine di verificare visivamente l'assenza di danni meccanici sia internamente che esternamente.</i></p>		
01.08.07.C01 01.08.01.C01	Controllo: Controllo generale Controllo: Controllo generale	Ispezione a vista Ispezione a vista	ogni 6 mesi ogni 6 mesi
01.08.02	Camera di analisi per condotte		
01.08.02.R01	<p>Requisito: Resistenza a sbalzi di temperatura</p> <p><i>Le camere di analisi ed i relativi rivelatori devono essere in grado di resistere a sbalzi della temperatura dei canali senza perciò compromettere il loro funzionamento.</i></p> <ul style="list-style-type: none"> • Livello minimo della prestazione: <i>La capacità di resistere a sbalzi di temperatura dei rivelatori viene misurata con una prova specifica. Tale prova consiste nel posizionare il rivelatore (sempre collegato alla centrale di rivelazione) nella galleria del vento sottoponendolo ad un flusso sfavorevole e ad una temperatura di 23 +/- 5 °C. La temperatura viene gradualmente aumentata fino a 50 °C. Dopo che il rivelatore è stato sottoposto alla prova per circa 1 ora si deve verificare che il rapporto dei valori della soglia di risposta non sia maggiore di 1,6.</i> 		
01.08.06.C01 01.08.02.C01	Controllo: Controllo generale Controllo: Controllo generale	Ispezione a vista Ispezione a vista	ogni 6 mesi ogni 6 mesi
01.08.04	Centrale di controllo e segnalazione		
01.08.04.R07	<p>Requisito: Resistenza meccanica</p> <p><i>I materiali ed i componenti della centrale di controllo e segnalazione devono essere in grado di contrastare in modo efficace il prodursi di deformazioni o rotture nelle condizioni prevedibili di impiego.</i></p> <ul style="list-style-type: none"> • Livello minimo della prestazione: <i>Per verificare la resistenza meccanica devono essere utilizzate il procedimento e l'apparecchiatura di prova descritti nella norma IEC 817. Gli urti devono essere diretti su tutte le superfici del campione che sono accessibili con livelli di accesso 1 senza particolari utensili. Devono essere inferti tre colpi con una energia d'urto pari a 0,5 +/- 0,04 J per ogni punto della superficie che è considerato suscettibile di provocare danneggiamenti o malfunzionamenti del campione. Durante il condizionamento, il campione deve essere controllato al fine di evidenziare che le tensioni in uscita siano entro le specifiche verificando che i risultati dei tre colpi non influenzino le serie successive. Dopo il periodo di riassetto deve essere verificata visivamente l'assenza di danni meccanici, sia internamente che esternamente.</i> 		
01.08.04.C01	Controllo: Controllo generale	Ispezione a vista	ogni 6 mesi

01.08.06	Rivelatori di fumo analogici		
01.08.06.R03	<p>Requisito: Resistenza a sbalzi di temperatura</p> <p><i>I rivelatori di fumo devono essere in grado di resistere a sbalzi della temperatura ambiente senza perciò compromettere il loro funzionamento.</i></p> <ul style="list-style-type: none"> • Livello minimo della prestazione: <i>La capacità di resistere a sbalzi di temperatura dei rivelatori viene misurata con una prova specifica. Tale prova consiste nel posizionare il rivelatore (sempre collegato alla centrale di rivelazione) nella galleria del vento sottoponendolo ad un flusso sfavorevole e ad una temperatura di 23 +/- 5 °C. La temperatura viene gradualmente aumentata fino a 50 °C. Dopo che il rivelatore è stato sottoposto alla prova per circa 1 ora si deve verificare che il rapporto dei valori della soglia di risposta non sia maggiore di 1,6.</i> 		
01.08.06.R06	<p>Requisito: Resistenza meccanica</p> <p><i>I rivelatori di fumo devono essere in grado di contrastare in modo efficace il prodursi di deformazioni o rotture sotto l'azione di determinate sollecitazioni.</i></p> <ul style="list-style-type: none"> • Livello minimo della prestazione: <i>Nessun allarme né segnale di guasto deve essere emesso nella fase di condizionamento o nei 2 minuti seguenti la prova.</i> 		
01.08.07	Rivelatori velocimetri (di calore)		
01.08.07.R01	<p>Requisito: Resistenza a sbalzi di temperatura</p> <p><i>I rivelatori di calore devono essere in grado di resistere a sbalzi della temperatura ambiente senza perciò compromettere il loro funzionamento.</i></p> <ul style="list-style-type: none"> • Livello minimo della prestazione: <i>La capacità di resistere a sbalzi di temperatura dei rivelatori viene misurata con una prova specifica. Tale prova consiste nell'esporre 2 rivelatori (sempre collegati alla centrale di rivelazione) ad una temperatura ambiente compresa tra 15 °C e 25 °C per circa 1 ora. Al termine della prova i rivelatori vengono trasferiti in una cella frigo ad una temperatura di -20 °C per un tempo di circa 1 ora per consentire agli stessi di stabilizzarsi. Alla fine della prova il valore della soglia di risposta deve essere confrontato con quanto riportato nella norma UNI EN 54-6 all'Appendice B.</i> 		
01.08.07.R02	<p>Requisito: Resistenza alla corrosione</p> <p><i>I rivelatori di calore devono essere in grado di contrastare in modo efficace il prodursi di fenomeni di corrosione.</i></p> <ul style="list-style-type: none"> • Livello minimo della prestazione: <i>I rivelatori vengono montati su una piastra orizzontale e posizionati sopra una vaschetta contenente una composizione di acidi in modo tale che la parte inferiore del rivelatore sia posizionato ad una altezza di 25-50 mm al di sopra del livello dell'acqua. Il rivelatore viene mantenuto in questa posizione per un tempo che varia dai 4 ai 16 giorni. Alla fine della stessa i valori riscontrati devono essere conformi a quelli previsti dall'Appendice B della norma UNI EN 54-6.</i> 		

01.09 - Impianto antintrusione e controllo accessi

Codice	Elementi Manutenibili / Requisiti e Prestazioni / Controlli	Tipologia	Frequenza
01.09	Impianto antintrusione e controllo accessi		
01.09.R01	<p>Requisito: Impermeabilità ai liquidi</p> <p><i>Gli elementi dell'impianto antintrusione installati all'esterno devono essere in grado di evitare infiltrazioni di acqua o di umidità all'interno del sistema.</i></p> <ul style="list-style-type: none"> • Livello minimo della prestazione: <i>I materiali utilizzati possono essere verificati effettuando le prove prescritte dalla normativa vigente e seguendo i metodi di calcolo da essa previsti.</i> 		
01.09.R05	<p>Requisito: Resistenza alla corrosione</p> <p><i>Gli elementi dell'impianto antintrusione devono essere in grado di contrastare in modo efficace il prodursi di fenomeni di corrosione.</i></p> <ul style="list-style-type: none"> • Livello minimo della prestazione: <i>Per accertare la capacità di resistenza alla corrosione degli elementi dell'impianto si effettuano una serie di prove secondo le modalità riportate nella norma UNI vigente.</i> 		
01.09.01.C03	Controllo: Verifiche allarmi	Ispezione a vista	ogni 12 mesi
01.09.01.C02	Controllo: Verifiche elettriche	Ispezione a vista	ogni 12 mesi
01.09.01.C01	Controllo: Controllo generale	Ispezione a vista	ogni 12 mesi
01.09.R07	<p>Requisito: Resistenza meccanica</p> <p><i>Gli elementi dell'impianto antintrusione devono essere in grado di contrastare in modo efficace il prodursi di deformazioni o rotture che si dovessero verificare nelle condizioni di impiego.</i></p> <ul style="list-style-type: none"> • Livello minimo della prestazione: <i>Per verificare la resistenza meccanica devono essere utilizzate il procedimento e l'apparecchiatura di prova descritti dalla normativa UNI vigente.</i> 		
01.09.01.C03	Controllo: Verifiche allarmi	Ispezione a vista	ogni 12 mesi
01.09.01.C02	Controllo: Verifiche elettriche	Ispezione a vista	ogni 12 mesi
01.09.01.C01	Controllo: Controllo generale	Ispezione a vista	ogni 12 mesi

01.09.02	Contatti magnetici		
01.09.02.R01	<p>Requisito: Resistenza alla corrosione</p> <p><i>I contatti magnetici devono essere realizzati con materiali idonei ad evitare fenomeni di corrosione per non compromettere il buon funzionamento dell'intero apparato.</i></p> <ul style="list-style-type: none"> • Livello minimo della prestazione: <i>Deve essere garantito un funzionamento per almeno un ciclo di 10.000.000 di apertura e chiusura.</i> 	Ispezione a vista	ogni 12 mesi
01.09.02.C01	Controllo: Controllo dispositivi		
01.09.03	Sensore volumetrico a doppia tecnologia		
01.09.03.R01	<p>Requisito: Resistenza a sbalzi di temperatura</p> <p><i>I sensori volumetrici a doppia tecnologia devono essere in grado di resistere a sbalzi della temperatura ambiente.</i></p> <ul style="list-style-type: none"> • Livello minimo della prestazione: <i>La temperatura di funzionamento, con eventuali tolleranze, viene indicata dal produttore.</i> 		

Durabilità tecnologica**01 - Edificio Direzionale****01.08 - Impianto di sicurezza e antincendio**

Codice	Elementi Manutenibili / Requisiti e Prestazioni / Controlli	Tipologia	Frequenza
01.08.06	Rivelatori di fumo analogici		
01.08.06.R04	<p>Requisito: Resistenza alla corrosione</p> <p><i>I rivelatori di fumo devono essere in grado di contrastare in modo efficace il prodursi di fenomeni di corrosione.</i></p> <ul style="list-style-type: none"> • <i>Livello minimo della prestazione: I rivelatori, collegati alla relativa centrale di rivelazione, vengono montati su una piastra orizzontale e posizionati sopra una vaschetta contenente acqua in modo tale che la parte inferiore del rivelatore sia posizionato ad una altezza di 25 - 50 mm al di sopra del livello dell'acqua. Il rivelatore viene mantenuto in questa posizione per tutto il necessario all'espletamento della prova che può protrarsi per 4 o 15 giorni. Alla fine della stessa i valori riscontrati devono essere conformi a quelli previsti dalle norme.</i> 		

Facilità d'intervento

01 - Edificio Direzionale 01.01 - Impianto elettrico

Codice	Elementi Manutenibili / Requisiti e Prestazioni / Controlli	Tipologia	Frequenza
01.01	Impianto elettrico		
01.01.R07	<p>Requisito: Montabilità/Smontabilità</p> <p><i>Gli elementi costituenti l'impianto elettrico devono essere atti a consentire la collocazione in opera di altri elementi in caso di necessità.</i></p> <ul style="list-style-type: none"> • Livello minimo della prestazione: <i>Devono essere rispettati i livelli previsti in sede di progetto.</i> 	Controllo a vista Controllo a vista Controllo a vista Controllo a vista Controllo a vista	ogni 2 mesi ogni anno ogni 12 mesi ogni anno ogni anno
01.01.05.C01	Controllo: Controllo generale		
01.01.12.C01	Controllo: Controllo generale		
01.01.09.C01	Controllo: Controllo generale		
01.01.07.C01	Controllo: Controllo generale		
01.01.06.C01	Controllo: Controllo generale		
01.01.08	Quadri di bassa tensione		
01.01.08.R01	<p>Requisito: Accessibilità</p> <p><i>I quadri devono essere facilmente accessibili per consentire un facile utilizzo sia nel normale funzionamento sia in caso di guasti.</i></p> <ul style="list-style-type: none"> • Livello minimo della prestazione: <i>Devono essere rispettati i livelli previsti in sede di progetto.</i> 		
01.01.08.R02	<p>Requisito: Identificabilità</p> <p><i>I quadri devono essere facilmente identificabili per consentire un facile utilizzo. Deve essere presente un cartello sul quale sono riportate le funzioni degli interruttori nonché le azioni da compiere in caso di emergenza su persone colpite da folgorazione.</i></p> <ul style="list-style-type: none"> • Livello minimo della prestazione: <i>Devono essere rispettati i livelli previsti in sede di progetto.</i> 		
01.01.09	Quadri di media tensione		
01.01.09.R01	<p>Requisito: Accessibilità</p> <p><i>I quadri devono essere facilmente accessibili per consentire un facile utilizzo sia nel normale funzionamento sia in caso di guasti.</i></p> <ul style="list-style-type: none"> • Livello minimo della prestazione: <i>Devono essere rispettati i livelli previsti in sede di progetto.</i> 		
01.01.09.R02	<p>Requisito: Identificabilità</p> <p><i>I quadri devono essere facilmente identificabili per consentire un facile utilizzo. Deve essere presente un cartello sul quale sono riportate le funzioni degli interruttori nonché le azioni da compiere in caso di emergenza su persone colpite da folgorazione.</i></p> <ul style="list-style-type: none"> • Livello minimo della prestazione: <i>Devono essere rispettati i livelli previsti in sede di progetto.</i> 		

01.02 - Impianto elettrico industriale

Codice	Elementi Manutenibili / Requisiti e Prestazioni / Controlli	Tipologia	Frequenza
01.02	Impianto elettrico industriale		
01.02.R06	<p>Requisito: Montabilità/Smontabilità</p> <p><i>Gli elementi costituenti l'impianto elettrico devono essere atti a consentire la collocazione in opera di altri elementi in caso di necessità.</i></p> <ul style="list-style-type: none"> • Livello minimo della prestazione: <i>Devono essere rispettati i livelli previsti in sede di progetto.</i> 		
01.02.05	Armadi da parete		
01.02.05.R01	<p>Requisito: Accessibilità</p> <p><i>Gli armadi devono essere facilmente accessibili per consentire un facile utilizzo sia nel normale funzionamento sia in caso di guasti.</i></p> <ul style="list-style-type: none"> • Livello minimo della prestazione: <i>Devono essere rispettati i livelli previsti in sede di progetto.</i> 		
01.02.05.R02	<p>Requisito: Identificabilità</p> <p><i>Gli armadi devono essere facilmente identificabili per consentire un facile utilizzo. Deve essere presente un cartello sul quale sono riportate le funzioni degli interruttori nonché le azioni da compiere in caso di emergenza su persone colpite da folgorazione.</i></p> <ul style="list-style-type: none"> • Livello minimo della prestazione: <i>Devono essere rispettati i livelli previsti in sede di progetto.</i> 		

01.03 - Impianto fotovoltaico

Codice	Elementi Manutenibili / Requisiti e Prestazioni / Controlli	Tipologia	Frequenza
01.03	Impianto fotovoltaico		
01.03.R07	Requisito: Montabilità/Smontabilità <i>Gli elementi costituenti l'impianto elettrico devono essere atti a consentire la collocazione in opera di altri elementi in caso di necessità.</i>	Controllo a vista	ogni anno
01.03.01.C01	Controllo: Controllo generale <ul style="list-style-type: none">• Livello minimo della prestazione: <i>Devono essere rispettati i livelli previsti in sede di progetto.</i>		
01.03.04	Quadro elettrico		
01.03.04.R01	Requisito: Accessibilità <i>I quadri devono essere facilmente accessibili per consentire un facile utilizzo sia nel normale funzionamento sia in caso di guasti.</i>		
01.03.04.R02	Requisito: Identificabilità <i>I quadri devono essere facilmente identificabili per consentire un facile utilizzo. Deve essere presente un cartello sul quale sono riportate le funzioni degli interruttori nonché le azioni da compiere in caso di emergenza su persone colpite da folgorazione.</i>		
	<ul style="list-style-type: none">• Livello minimo della prestazione: <i>Devono essere rispettati i livelli previsti in sede di progetto.</i>		

01.04 - Impianto di illuminazione

Codice	Elementi Manutenibili / Requisiti e Prestazioni / Controlli	Tipologia	Frequenza
01.04	Impianto di illuminazione		
01.04.R04	Requisito: Accessibilità <i>Gli elementi costituenti l'impianto di illuminazione devono essere facilmente accessibili per consentire un facile utilizzo sia nel normale funzionamento sia in caso di guasti.</i>	Controllo a vista Controllo a vista	ogni 12 mesi ogni 12 mesi
01.04.03.C01 01.04.02.C01	Controllo: Controllo generale Controllo: Controllo generale <ul style="list-style-type: none">• Livello minimo della prestazione: <i>Devono essere rispettati i livelli previsti in sede di progetto.</i>		
01.04.R08	Requisito: Identificabilità <i>Gli elementi costituenti l'impianto di illuminazione devono essere facilmente identificabili per consentire un facile utilizzo. Deve essere presente un cartello sul quale sono riportate le funzioni degli interruttori nonché le azioni da compiere in caso di emergenza su persone colpite da folgorazione.</i>	Controllo a vista Controllo a vista	ogni 12 mesi ogni 12 mesi
01.04.03.C01 01.04.02.C01	Controllo: Controllo generale Controllo: Controllo generale <ul style="list-style-type: none">• Livello minimo della prestazione: <i>Devono essere rispettati i livelli previsti in sede di progetto.</i>		
01.04.R12	Requisito: Montabilità/Smontabilità <i>Gli elementi costituenti l'impianto di illuminazione devono essere atti a consentire la collocazione in opera di altri elementi in caso di necessità.</i>	Controllo a vista	ogni 12 mesi
01.04.03.C01	Controllo: Controllo generale <ul style="list-style-type: none">• Livello minimo della prestazione: <i>Devono essere rispettati i livelli previsti in sede di progetto.</i>		

01.08 - Impianto di sicurezza e antincendio

Codice	Elementi Manutenibili / Requisiti e Prestazioni / Controlli	Tipologia	Frequenza
01.08.04	Centrale di controllo e segnalazione		
01.08.04.R01	Requisito: Accessibilità segnalazioni <i>Nella centrale di controllo e segnalazione devono essere previsti quattro livelli di accesso per la segnalazione e il controllo.</i>		
	<ul style="list-style-type: none">• Livello minimo della prestazione: <i>Livello di accesso 1: utilizzabile dal pubblico o da persone che hanno una responsabilità generale di sorveglianza di sicurezza e che intervengono in caso di un allarme incendio o un avviso di guasto.</i> <i>Livello di accesso 2: utilizzabile da persone che hanno una specifica responsabilità in materia di sicurezza e che sono istruite e autorizzate ad operare sulla centrale e segnalazione.</i> <i>Livello di accesso 3: utilizzabile da persone che sono istruite e autorizzate a:</i> <i>- riconfigurare i dati specifici del sito inseriti nella centrale o da essa controllati (per esempio</i>		

01.08.04.C01	<p><i>etichettatura, zonizzazione, organizzazione dell'allarme);</i> <i>- assicurare che la centrale sia in conformità alle istruzioni ed alle informazioni date dal costruttore.</i> <i>Livello di accesso 4: utilizzabile da persone che sono istruite e autorizzate dal costruttore, sia a riparare la centrale che a modificare la sua configurazione in modo da cambiare il suo modo originale di funzionamento.</i> <i>Solo i livelli di accesso 1 e 2 hanno una gerarchia rigorosa. Per esempio, come procedure speciali per l'ingresso al livello di accesso 2 e/o al livello di accesso 3, possono essere utilizzati:</i> <i>- chiavi meccaniche;</i> <i>- tastiera e codici;</i> <i>- carte di accesso.</i> <i>A titolo di esempio, i mezzi speciali per l'ingresso al livello di accesso 4, possono essere:</i> <i>- chiavi meccaniche;</i> <i>- utensili;</i> <i>- dispositivo di programmazione esterno.</i></p> <p>Controllo: Controllo generale</p>	Ispezione a vista	ogni 6 mesi
--------------	--	-------------------	-------------

Funzionalità d'uso

01 - Edificio Direzionale 01.01 - Impianto elettrico

Codice	Elementi Manutenibili / Requisiti e Prestazioni / Controlli	Tipologia	Frequenza
01.01	Impianto elettrico		
01.01.R02	<p>Requisito: (Attitudine al) controllo delle dispersioni elettriche</p> <p><i>Per evitare qualsiasi pericolo di folgorazione alle persone, causato da un contatto diretto, i componenti degli impianti elettrici devono essere dotati di collegamenti equipotenziali con l'impianto di terra dell'edificio.</i></p> <ul style="list-style-type: none"> Livello minimo della prestazione: <i>Devono essere rispettati i livelli previsti in sede di progetto e nell'ambito della dichiarazione di conformità prevista dall'art.7 del regolamento di attuazione della Legge 5 marzo 1990 n. 46.</i> 		
01.01.05.C02	Controllo: Controllo generale alternatore	Ispezione strumentale	ogni 2 mesi
01.01.05.C01	Controllo: Controllo generale	Controllo a vista	ogni 2 mesi
01.01.12.C01	Controllo: Controllo generale	Controllo a vista	ogni anno
01.01.11.C01	Controllo: Controllo generale	Ispezione a vista	ogni anno
01.01.10.C01	Controllo: Controllo generale	Ispezione a vista	ogni anno
01.01.09.C01	Controllo: Controllo generale	Controllo a vista	ogni 12 mesi
01.01.08.C04	Controllo: Verifica protezioni	Ispezione a vista	ogni anno
01.01.08.C01	Controllo: Controllo centralina di rifasamento	Controllo a vista	ogni anno
01.01.07.C01	Controllo: Controllo generale	Controllo a vista	ogni anno
01.01.06.C01	Controllo: Controllo generale	Controllo a vista	ogni anno
01.01.04.C01	Controllo: Controllo generale inverter	Ispezione strumentale	ogni anno
01.01.02.C02	Controllo: Verifica tensione	Ispezione strumentale	ogni anno
01.01.06	Interruttori		
01.01.06.R01	<p>Requisito: Comodità di uso e manovra</p> <p><i>Gli interruttori devono essere realizzati con materiali e componenti aventi caratteristiche di facilità di uso, di funzionalità e di manovrabilità.</i></p> <ul style="list-style-type: none"> Livello minimo della prestazione: <i>In particolare l'altezza di installazione dal piano di calpestio dei componenti deve essere compresa fra 0.40 e 1.40 m, ad eccezione di quei componenti il cui azionamento avviene mediante comando a distanza (ad. es. telecomando a raggi infrarossi).</i> 		
01.01.12.C01	Controllo: Controllo generale	Controllo a vista	ogni anno
01.01.07.C01	Controllo: Controllo generale	Controllo a vista	ogni anno
01.01.06.C01	Controllo: Controllo generale	Controllo a vista	ogni anno
01.01.07	Prese e spine		
01.01.07.R01	<p>Requisito: Comodità di uso e manovra</p> <p><i>Le prese e spine devono essere realizzate con materiali e componenti aventi caratteristiche di facilità di uso, di funzionalità e di manovrabilità.</i></p> <ul style="list-style-type: none"> Livello minimo della prestazione: <i>In particolare l'altezza di installazione dal piano di calpestio dei componenti deve essere compresa fra 0.40 e 1.40 m, ad eccezione di quei componenti il cui azionamento avviene mediante comando a distanza (ad. es. telecomando a raggi infrarossi).</i> 		
01.01.12	Sezionatore		
01.01.12.R01	<p>Requisito: Comodità di uso e manovra</p> <p><i>I sezionatori devono essere realizzati con materiali e componenti aventi caratteristiche di facilità di uso, di funzionalità e di manovrabilità.</i></p> <ul style="list-style-type: none"> Livello minimo della prestazione: <i>In particolare l'altezza di installazione dal piano di calpestio dei componenti deve essere compresa fra 0.40 e 1.40 m.</i> 		
01.01.13	Trasformatori a secco		
01.01.13.R01	<p>Requisito: (Attitudine al) controllo delle scariche</p> <p><i>I trasformatori dell'impianto elettrico devono funzionare in modo da non emettere scariche.</i></p> <ul style="list-style-type: none"> Livello minimo della prestazione: <i>La misura delle scariche parziali dovrà essere condotta secondo quanto riportato dalla norma CENELC HD 464, dalla norma IEC 726 e dalla norma IEC 76-1/2/3/4/5. In particolare dovrà verificarsi che le scariche parziali siano inferiori o uguali a 10 pC a 1,1 Um.</i> 		

01.02 - Impianto elettrico industriale

Codice	Elementi Manutenibili / Requisiti e Prestazioni / Controlli	Tipologia	Frequenza
01.02	Impianto elettrico industriale		
01.02.R03	Requisito: (Attitudine al) controllo delle dispersioni elettriche <i>Per evitare qualsiasi pericolo di folgorazione alle persone, causato da un contatto diretto, i componenti degli impianti elettrici devono essere dotati di collegamenti equipotenziali con l'impianto di terra dell'edificio.</i> <ul style="list-style-type: none"> Livello minimo della prestazione: Devono essere rispettati i livelli previsti in sede di progetto e nell'ambito della dichiarazione di conformità prevista dall'art.7 del regolamento di attuazione della Legge 5 marzo 1990 n.46. 		
01.02.05.C05	Controllo: Verifica protezioni	Ispezione a vista Ispezione strumentale Controllo a vista	ogni 6 mesi
01.02.07.C02	Controllo: Verifica tensione		ogni anno
01.02.05.C01	Controllo: Controllo centralina di rifasamento		ogni anno
01.02.03	Interruttori magnetotermici		
01.02.03.R01	Requisito: Comodità di uso e manovra <i>Gli interruttori devono essere realizzati con materiali e componenti aventi caratteristiche di facilità di uso, di funzionalità e di manovrabilità.</i> <ul style="list-style-type: none"> Livello minimo della prestazione: In particolare l'altezza di installazione dal piano di calpestio dei componenti deve essere compresa fra 0.40 e 1.40 m, ad eccezione di quei componenti il cui azionamento avviene mediante comando a distanza (ad. es. telecomando a raggi infrarossi). 		
01.02.06.C01	Controllo: Controllo generale	Controllo a vista Controllo a vista Controllo a vista	ogni anno
01.02.04.C01	Controllo: Controllo generale		ogni anno
01.02.03.C01	Controllo: Controllo generale		ogni anno
01.02.04	Interruttori differenziali		
01.02.04.R01	Requisito: Comodità di uso e manovra <i>Gli interruttori devono essere realizzati con materiali e componenti aventi caratteristiche di facilità di uso, di funzionalità e di manovrabilità.</i> <ul style="list-style-type: none"> Livello minimo della prestazione: In particolare l'altezza di installazione dal piano di calpestio dei componenti deve essere compresa fra 0.40 e 1.40 m, ad eccezione di quei componenti il cui azionamento avviene mediante comando a distanza (ad esempio il telecomando a raggi infrarossi). 		
01.02.06	Salvamatore		
01.02.06.R01	Requisito: Comodità di uso e manovra <i>Gli interruttori devono essere realizzati con materiali e componenti aventi caratteristiche di facilità di uso, di funzionalità e di manovrabilità.</i> <ul style="list-style-type: none"> Livello minimo della prestazione: In particolare l'altezza di installazione dal piano di calpestio dei componenti deve essere compresa fra 0.40 e 1.40 m, ad eccezione di quei componenti il cui azionamento avviene mediante comando a distanza (ad esempio telecomando a raggi infrarossi). 		

01.03 - Impianto fotovoltaico

Codice	Elementi Manutenibili / Requisiti e Prestazioni / Controlli	Tipologia	Frequenza
01.03	Impianto fotovoltaico		
01.03.R03	Requisito: (Attitudine al) controllo delle dispersioni elettriche <i>Per evitare qualsiasi pericolo di folgorazione alle persone, causato da un contatto diretto, i componenti degli impianti elettrici devono essere dotati di collegamenti equipotenziali con l'impianto di terra dell'edificio.</i> <ul style="list-style-type: none"> Livello minimo della prestazione: Devono essere rispettati i livelli previsti in sede di progetto e nell'ambito della dichiarazione di conformità prevista dall'art.7 del regolamento di attuazione della Legge 5.3.1990 n.46. 		
01.03.03.C03	Controllo: Verifica protezioni	Ispezione a vista Controllo a vista	ogni 6 mesi
01.03.01.C01	Controllo: Controllo generale		ogni anno

01.04 - Impianto di illuminazione

Codice	Elementi Manutenibili / Requisiti e Prestazioni / Controlli	Tipologia	Frequenza
01.04	Impianto di illuminazione		
01.04.R03	Requisito: (Attitudine al) controllo delle dispersioni elettriche		

01.04.03.C01 01.04.02.C01	<p><i>Per evitare qualsiasi pericolo di folgorazione alle persone, causato da un contatto diretto, i componenti degli impianti di illuminazione devono essere dotati di collegamenti equipotenziali con l'impianto di terra dell'edificio.</i></p> <ul style="list-style-type: none"> • Livello minimo della prestazione: Devono essere rispettati i livelli previsti in sede di progetto e nell'ambito della dichiarazione di conformità prevista dall'art.7 del regolamento di attuazione della Legge 5 marzo 1990 n. 46. 	Controllo a vista Controllo a vista	ogni 12 mesi ogni 12 mesi
01.04.R06	<p>Requisito: Comodità di uso e manovra</p> <p><i>Gli impianti di illuminazione devono essere realizzati con materiali e componenti aventi caratteristiche di facilità di uso, di funzionalità e di manovrabilità.</i></p> <ul style="list-style-type: none"> • Livello minimo della prestazione: In particolare l'altezza di installazione dal piano di calpestio dei componenti deve essere compresa fra 0.40 e 1.40 m, ad eccezione di quei componenti il cui azionamento avviene mediante comando a distanza (ad. es. telecomando a raggi infrarossi). 		
01.04.03.C01 01.04.02.C01	Controllo: Controllo generale Controllo: Controllo generale	Controllo a vista Controllo a vista	ogni 12 mesi ogni 12 mesi

01.06 - Impianto telefonico e citofonico

Codice	Elementi Manutenibili / Requisiti e Prestazioni / Controlli	Tipologia	Frequenza
01.06.01	Alimentatori		
01.06.01.R01	<p>Requisito: Comodità di uso e manovra</p> <p><i>L'alimentatore ed i suoi componenti devono presentare caratteristiche di facilità di uso, di funzionalità e di manovrabilità.</i></p> <ul style="list-style-type: none"> • Livello minimo della prestazione: E' possibile controllare l'altezza di installazione dal piano di calpestio dei componenti utilizzabili dagli utenti per le normali operazioni di comando, regolazione e controllo, verificando anche l'assenza di ostacoli che ne impediscano un'agevole manovra. 		
01.06.01.R02	<p>Requisito: Efficienza</p> <p><i>L'alimentatore deve essere in grado di mantenere inalterate nel tempo le proprie capacità di rendimento assicurando un buon funzionamento.</i></p> <ul style="list-style-type: none"> • Livello minimo della prestazione: Le prestazioni minime richieste all'alimentatore devono essere quelle indicate dal produttore. 		
01.06.02.C01	Controllo: Controllo generale	Ispezione a vista	ogni 12 mesi
01.06.02	Pulsantiere		
01.06.02.R01	<p>Requisito: Efficienza</p> <p><i>Gli apparecchi telefonici deve essere in grado di mantenere inalterate nel tempo le proprie capacità di rendimento assicurando un buon funzionamento.</i></p> <ul style="list-style-type: none"> • Livello minimo della prestazione: Le prestazioni minime richieste agli apparecchi telefonici devono essere quelle indicate dal produttore. 		

01.08 - Impianto di sicurezza e antincendio

Codice	Elementi Manutenibili / Requisiti e Prestazioni / Controlli	Tipologia	Frequenza
01.08	Impianto di sicurezza e antincendio		
01.08.R01	<p>Requisito: Resistenza alla vibrazione</p> <p><i>Gli elementi dell'impianto devono essere idonei e posti in opera in modo da resistere alle vibrazioni che dovessero insorgere nell'ambiente di impiego senza compromettere il regolare funzionamento.</i></p> <ul style="list-style-type: none"> • Livello minimo della prestazione: Alla fine della prova deve verificarsi che le tensioni in uscita siano contenute entro le specifiche dettate dalle norme. 		
01.08.03	Cassetta a rottura del vetro		
01.08.03.R01	<p>Requisito: Comodità di uso e manovra</p> <p><i>Le cassette a rottura del vetro ed i relativi accessori devono presentare caratteristiche di funzionalità e facilità d'uso.</i></p> <ul style="list-style-type: none"> • Livello minimo della prestazione: Per garantire una comodità d'uso e quindi di funzionamento occorre che punti di segnalazione manuale dei sistemi fissi di segnalazione d'incendio siano installati in ciascuna zona in un numero tale che almeno uno possa essere raggiunto da ogni parte della zona stessa con un percorso non maggiore di 40 m. In ogni caso i punti di segnalazione manuale devono essere almeno due. Alcuni dei punti di segnalazione manuale previsti vanno installati lungo le vie di esodo. I punti di segnalazione manuale vanno installati in posizione chiaramente visibile e facilmente accessibile, ad un'altezza compresa tra 1 m e 1,4 m. 		
01.08.03.C01	Controllo: Controllo generale	Ispezione a vista	ogni 6 mesi

01.08.04	Centrale di controllo e segnalazione		
01.08.04.R02	<p>Requisito: Efficienza</p> <p><i>La centrale di controllo e segnalazione deve entrare nella condizione di allarme incendio a seguito della ricezione dei segnali e dopo che gli stessi siano stati elaborati ed interpretati come allarme incendio.</i></p> <ul style="list-style-type: none"> • Livello minimo della prestazione: <i>L'elaborazione dei segnali provenienti dai rivelatori d'incendio in aggiunta a quello richiesto per prendere la decisione di segnalare l'allarme incendio non deve ritardare la segnalazione della condizione di allarme incendio per più di 10 s. Nel caso di attivazione di segnalazione manuale di allarme la centrale deve entrare nella condizione di allarme incendio entro 10 s. La condizione di allarme incendio deve essere indicata senza alcun intervento manuale e viene attuata con: una segnalazione luminosa, una segnalazione visiva delle zone in allarme e un segnale acustico.</i> <p><i>La centrale di controllo e segnalazione può essere in grado di ritardare l'azionamento delle uscite verso i dispositivi di allarme incendio e/o ai dispositivi di trasmissione di allarme incendio.</i></p>		
01.08.04.R06	<p>Requisito: Resistenza alla vibrazione</p> <p><i>I materiali ed i componenti della centrale di controllo e segnalazione devono essere realizzati con materiali idonei e posti in opera in modo da resistere alle vibrazioni che dovessero insorgere nell'ambiente di impiego.</i></p> <ul style="list-style-type: none"> • Livello minimo della prestazione: <i>Il campione deve essere sottoposto alla prova di vibrazioni applicando i seguenti carichi:</i> <ul style="list-style-type: none"> - gamma di frequenza: da 10 Hz a 150 Hz; - ampiezza di accelerazione: 0,981 m/s² (0,1 g n); - numero degli assi: 3; <i>numero di cicli per asse: 1 per ciascuna condizione di funzionamento.</i> <p><i>Alla fine della prova il campione deve essere controllato al fine di evidenziare che le tensioni in uscita siano entro le specifiche e deve essere verificata visivamente l'assenza di danni meccanici, sia internamente che esternamente.</i></p>		
01.08.05	Pannello degli allarmi		
01.08.05.R01	<p>Requisito: Efficienza</p> <p><i>Il pannello degli allarmi deve entrare nella condizione di allarme incendio a seguito della ricezione dei segnali e dopo che gli stessi siano stati elaborati ed interpretati come allarme incendio dalla centrale.</i></p> <ul style="list-style-type: none"> • Livello minimo della prestazione: <i>La condizione di allarme incendio deve essere indicata senza alcun intervento manuale e viene attuata con una segnalazione luminosa ed una segnalazione visiva delle zone in allarme.</i> 		
01.08.06	Rivelatori di fumo analogici		
01.08.06.R05	<p>Requisito: Resistenza alla vibrazione</p> <p><i>I rivelatori di fumo devono essere realizzati con materiali idonei e posti in opera in modo da resistere alle vibrazioni che dovessero insorgere nell'ambiente di impiego senza innescare i meccanismi di allarme.</i></p> <ul style="list-style-type: none"> • Livello minimo della prestazione: <i>Nessun allarme né segnale di guasto deve essere emesso durante il condizionamento. Il rapporto tra i valori di soglia della risposta y_{max} : y_{min} oppure m_{max} : m_{min} non deve essere maggiore di 1,6.</i> 		
01.08.07	Rivelatori velocimetri (di calore)		
01.08.07.R03	<p>Requisito: Resistenza alla vibrazione</p> <p><i>I rivelatori di calore devono essere realizzati con materiali idonei e posti in opera in modo da resistere alle vibrazioni che dovessero insorgere nell'ambiente di impiego senza innescare i meccanismi di allarme.</i></p> <ul style="list-style-type: none"> • Livello minimo della prestazione: <i>Per accertare la capacità di resistere a fenomeni di vibrazione i rivelatori vengono sottoposti ad una prova secondo le modalità riportate nella norma UNI EN 54-6. Secondo tale prova due rivelatori devono essere sottoposti a vibrazioni sinusoidali applicate verticalmente ad una frequenza da 5 a 60 Hz. Al termine della prova i 2 rivelatori sottoposti a detta prova devono presentare dei tempi di risposta compatibili con quelli riportati nella stessa norma all'Appendice B.</i> 		

01.09 - Impianto antintrusione e controllo accessi

Codice	Elementi Manutenibili / Requisiti e Prestazioni / Controlli	Tipologia	Frequenza
01.09	Impianto antintrusione e controllo accessi		
01.09.R06	<p>Requisito: Resistenza alla vibrazione</p> <p><i>Gli elementi dell'impianto antintrusione devono essere idonei e posti in opera in modo da resistere alle vibrazioni che dovessero insorgere nell'ambiente di impiego senza compromettere il regolare funzionamento.</i></p> <ul style="list-style-type: none"> • Livello minimo della prestazione: <i>Alla fine della prova il campione deve essere controllato al fine</i> 		

01.09.03.C01 01.09.01.C03 01.09.01.C02 01.09.01.C01	<i>di evidenziare che le tensioni in uscita siano entro le specifiche dettate dalle norme.</i> Controllo: Controllo generale Controllo: Verifiche allarmi Controllo: Verifiche elettriche Controllo: Controllo generale	Ispezione a vista Ispezione a vista Ispezione a vista Ispezione a vista	ogni 12 mesi ogni 12 mesi ogni 12 mesi ogni 12 mesi
01.09.01	Centrale antintrusione		
01.09.01.R01 01.09.01.C03 01.09.01.C02 01.09.01.C01	Requisito: Efficienza <i>La centrale di controllo e allarme deve entrare nella condizione di allarme a seguito della ricezione dei segnali e dopo che gli stessi siano stati elaborati ed interpretati come allarmi.</i> • Livello minimo della prestazione: <i>L'elaborazione dei segnali provenienti dai rivelatori in aggiunta a quello richiesto per prendere la decisione di segnalare l'allarme non deve ritardare la segnalazione della condizione di allarme per più di 10 s.</i> Controllo: Verifiche allarmi Controllo: Verifiche elettriche Controllo: Controllo generale	Ispezione a vista Ispezione a vista Ispezione a vista	ogni 12 mesi ogni 12 mesi ogni 12 mesi
01.09.03	Sensore volumetrico a doppia tecnologia		
01.09.03.R02	Requisito: Sensibilità alla luce <i>I sensori volumetrici devono essere realizzati con materiali tali che per determinati valori della luce non si inneschino i meccanismi di allarme.</i> • Livello minimo della prestazione: <i>I valori massimi per i quali si possono generare falsi allarmi sono quelli indicati dai produttori unitamente ad eventuali circuiti di integrazione atti ad evitare falsi allarmi.</i>		

01.10 - Impianto audio annunci emergenze

Codice	Elementi Manutenibili / Requisiti e Prestazioni / Controlli	Tipologia	Frequenza
01.10	Impianto audio annunci emergenze		
01.10.R01	Requisito: (Attitudine al) controllo delle dispersioni elettriche <i>Per evitare qualsiasi pericolo di folgorazione alle persone, causato da un contatto diretto, i componenti degli impianti audio devono essere dotati di collegamenti equipotenziali con l'impianto di terra dell'edificio.</i> • Livello minimo della prestazione: <i>Devono essere rispettati i livelli previsti in sede di progetto e nell'ambito della dichiarazione di conformità prevista dall'art.7 del regolamento di attuazione della Legge 5 marzo 1990 n. 46.</i>		
01.10.04	Unità centrale		
01.10.04.R02	Requisito: Resistenza alla vibrazione <i>I materiali ed i componenti della unità centrale devono essere realizzati con materiali idonei e posti in opera in modo da resistere alle vibrazioni che dovessero insorgere nell'ambiente di impiego.</i> • Livello minimo della prestazione: <i>Il campione deve essere sottoposto alla prova di vibrazioni applicando i seguenti carichi:</i> - gamma di frequenza: da 10 Hz a 150 Hz; - ampiezza di accelerazione: 0,981 m/s ² ; - numero degli assi: 3; - numero di cicli per asse: 1 per ciascuna condizione di funzionamento. <i>Alla fine della prova il campione deve essere controllato al fine di evidenziare che le tensioni in uscita siano entro le specifiche e deve essere verificata visivamente l'assenza di danni meccanici, sia internamente che esternamente.</i>		

Funzionalità in emergenza**01 - Edificio Direzionale****01.04 - Impianto di illuminazione**

Codice	Elementi Manutenibili / Requisiti e Prestazioni / Controlli	Tipologia	Frequenza
01.04	Impianto di illuminazione		
01.04.R13	Requisito: Regolabilità <i>I componenti degli impianti di illuminazione devono essere in grado di consentire adeguamenti funzionali da parte di operatori specializzati.</i> <ul style="list-style-type: none"> • Livello minimo della prestazione: <i>Devono essere rispettati i livelli previsti in sede di progetto.</i> 		
01.04.03.C01	Controllo: Controllo generale	Controllo a vista	ogni 12 mesi
01.04.02.C01	Controllo: Controllo generale	Controllo a vista	ogni 12 mesi

Protezione antincendio**01 - Edificio Direzionale
01.01 - Impianto elettrico**

Codice	Elementi Manutenibili / Requisiti e Prestazioni / Controlli	Tipologia	Frequenza
01.01	Impianto elettrico		
01.01.R03	Requisito: Attitudine a limitare i rischi di incendio <i>I componenti dell'impianto elettrico devono essere realizzati ed installati in modo da limitare i rischi di probabili incendi.</i> • Livello minimo della prestazione: <i>Devono essere rispettati i livelli previsti in sede di progetto.</i>	Controllo a vista Controllo a vista	ogni 2 mesi ogni 12 mesi
01.01.05.C01	Controllo: Controllo generale		
01.01.09.C01	Controllo: Controllo generale		
01.01.01	Canalizzazioni in PVC		
01.01.01.R01	Requisito: Resistenza al fuoco <i>Le canalizzazioni degli impianti elettrici suscettibili di essere sottoposti all'azione del fuoco devono essere classificati secondo quanto previsto dalla normativa vigente; la resistenza al fuoco deve essere documentata da "marchio di conformità" o "dichiarazione di conformità".</i> • Livello minimo della prestazione: <i>Devono essere rispettati i livelli previsti in sede di progetto.</i>		

Protezione dagli agenti chimici ed organici

01 - Edificio Direzionale 01.01 - Impianto elettrico

Codice	Elementi Manutenibili / Requisiti e Prestazioni / Controlli	Tipologia	Frequenza
01.01.01	Canalizzazioni in PVC		
01.01.01.R02	Requisito: Stabilità chimico reattiva <i>Le canalizzazioni degli impianti elettrici devono essere realizzate con materiali in grado di mantenere inalterate nel tempo le proprie caratteristiche chimico-fisiche.</i>	Controllo a vista	ogni 6 mesi
01.01.01.C01	Controllo: Controllo generale • Livello minimo della prestazione: <i>Devono essere rispettati i livelli previsti in sede di progetto.</i>		
01.01.05	Gruppi elettrogeni		
01.01.05.R02	Requisito: Assenza della emissione di sostanze nocive <i>I gruppi elettrogeni degli impianti elettrici devono limitare la emissione di sostanze inquinanti, tossiche, corrosive o comunque nocive alla salute degli utenti.</i>		
	• Livello minimo della prestazione: <i>Devono essere rispettati i livelli previsti in sede di progetto.</i>		

01.04 - Impianto di illuminazione

Codice	Elementi Manutenibili / Requisiti e Prestazioni / Controlli	Tipologia	Frequenza
01.04	Impianto di illuminazione		
01.04.R05	Requisito: Assenza di emissioni di sostanze nocive <i>Gli elementi degli impianti di illuminazione devono limitare la emissione di sostanze inquinanti o comunque nocive alla salute degli utenti.</i>	Controllo a vista	ogni 12 mesi
01.04.02.C01	Controllo: Controllo generale • Livello minimo della prestazione: <i>Devono essere rispettati i livelli previsti in sede di progetto.</i>		
01.04.R15	Requisito: Stabilità chimico reattiva <i>L'impianto di illuminazione deve essere realizzato con materiali in grado di mantenere inalterate nel tempo le proprie caratteristiche chimico-fisiche.</i>		
01.04.03.C01	Controllo: Controllo generale	Controllo a vista	ogni 12 mesi
01.04.02.C01	Controllo: Controllo generale	Controllo a vista	ogni 12 mesi

Protezione dai rischi d'intervento

01 - Edificio Direzionale 01.01 - Impianto elettrico

Codice	Elementi Manutenibili / Requisiti e Prestazioni / Controlli	Tipologia	Frequenza
01.01	Impianto elettrico		
01.01.R06	Requisito: Limitazione dei rischi di intervento <i>Gli elementi costituenti l'impianto elettrico devono essere in grado di consentire ispezioni, manutenzioni e sostituzioni in modo agevole ed in ogni caso senza arrecare danno a persone o cose.</i> • Livello minimo della prestazione: <i>Devono essere rispettati i livelli previsti in sede di progetto.</i>		
01.01.05.C01	Controllo: Controllo generale	Controllo a vista	ogni 2 mesi
01.01.02.C01	Controllo: Controllo generale	Ispezione a vista	ogni 6 mesi
01.01.12.C01	Controllo: Controllo generale	Controllo a vista	ogni anno
01.01.09.C02	Controllo: Verifica apparecchiature di taratura e controllo	Controllo	ogni 12 mesi
01.01.09.C01	Controllo: Controllo generale	Controllo a vista	ogni 12 mesi
01.01.08.C03	Controllo: Verifica messa a terra	Controllo	ogni anno
01.01.07.C01	Controllo: Controllo generale	Controllo a vista	ogni anno
01.01.06.C01	Controllo: Controllo generale	Controllo a vista	ogni anno

01.02 - Impianto elettrico industriale

Codice	Elementi Manutenibili / Requisiti e Prestazioni / Controlli	Tipologia	Frequenza
01.02	Impianto elettrico industriale		
01.02.R05	Requisito: Limitazione dei rischi di intervento <i>Gli elementi costituenti l'impianto elettrico devono essere in grado di consentire ispezioni, manutenzioni e sostituzioni in modo agevole ed in ogni caso senza arrecare danno a persone o cose.</i> • Livello minimo della prestazione: <i>Devono essere rispettati i livelli previsti in sede di progetto.</i>		
01.02.05.C04	Controllo: Verifica messa a terra	Controllo	ogni 6 mesi
01.02.07.C01	Controllo: Controllo generale	Ispezione a vista	ogni anno

01.03 - Impianto fotovoltaico

Codice	Elementi Manutenibili / Requisiti e Prestazioni / Controlli	Tipologia	Frequenza
01.03	Impianto fotovoltaico		
01.03.R02	Requisito: Limitazione dei rischi di intervento <i>Gli elementi costituenti l'impianto fotovoltaico devono essere in grado di consentire ispezioni, manutenzioni e sostituzioni in modo agevole ed in ogni caso senza arrecare danno a persone e/o cose.</i> • Livello minimo della prestazione: <i>Devono essere rispettati i livelli previsti in sede di progetto.</i>		
01.03.03.C02	Controllo: Verifica messa a terra	Controllo	ogni 6 mesi
01.03.01.C01	Controllo: Controllo generale	Controllo a vista	ogni anno

01.04 - Impianto di illuminazione

Codice	Elementi Manutenibili / Requisiti e Prestazioni / Controlli	Tipologia	Frequenza
01.04	Impianto di illuminazione		
01.04.R11	Requisito: Limitazione dei rischi di intervento <i>Gli elementi costituenti l'impianto di illuminazione devono essere in grado di consentire ispezioni, manutenzioni e sostituzioni in modo agevole ed in ogni caso senza arrecare danno a persone o cose.</i> • Livello minimo della prestazione: <i>Devono essere rispettati i livelli previsti in sede di progetto.</i>		
01.04.03.C01	Controllo: Controllo generale	Controllo a vista	ogni 12 mesi
01.04.02.C01	Controllo: Controllo generale	Controllo a vista	ogni 12 mesi

Protezione elettrica

01 - Edificio Direzionale 01.01 - Impianto elettrico

Codice	Elementi Manutenibili / Requisiti e Prestazioni / Controlli	Tipologia	Frequenza
01.01	Impianto elettrico		
01.01.R05	Requisito: Isolamento elettrico <i>Gli elementi costituenti l'impianto elettrico devono essere in grado di resistere al passaggio di cariche elettriche senza perdere le proprie caratteristiche.</i> • Livello minimo della prestazione: <i>Devono essere rispettati i livelli previsti in sede di progetto.</i>		
01.01.05.C01	Controllo: Controllo generale	Controllo a vista	ogni 2 mesi
01.01.01.C01	Controllo: Controllo generale	Controllo a vista	ogni 6 mesi
01.01.12.C01	Controllo: Controllo generale	Controllo a vista	ogni anno
01.01.09.C05	Controllo: Verifica interruttori	Controllo a vista	ogni 12 mesi
01.01.09.C04	Controllo: Verifica delle bobine	Ispezione a vista	ogni anno
01.01.09.C01	Controllo: Controllo generale	Controllo a vista	ogni 12 mesi
01.01.08.C02	Controllo: Verifica dei condensatori	Ispezione a vista	ogni anno
01.01.07.C01	Controllo: Controllo generale	Controllo a vista	ogni anno
01.01.06.C01	Controllo: Controllo generale	Controllo a vista	ogni anno

01.02 - Impianto elettrico industriale

Codice	Elementi Manutenibili / Requisiti e Prestazioni / Controlli	Tipologia	Frequenza
01.02	Impianto elettrico industriale		
01.02.R01	Requisito: Isolamento elettrico <i>Gli elementi costituenti l'impianto elettrico devono essere in grado di resistere al passaggio di cariche elettriche senza perdere le proprie caratteristiche.</i> • Livello minimo della prestazione: <i>Devono essere rispettati i livelli previsti in sede di progetto.</i>		
01.02.05.C03	Controllo: Verifica dei condensatori	Ispezione a vista	ogni anno
01.02.02.C01	Controllo: Controllo generale	Ispezione a vista	ogni anno
01.02.01.C01	Controllo: Controllo generale	Controllo a vista	ogni 2 anni

01.03 - Impianto fotovoltaico

Codice	Elementi Manutenibili / Requisiti e Prestazioni / Controlli	Tipologia	Frequenza
01.03	Impianto fotovoltaico		
01.03.R01	Requisito: Isolamento elettrico <i>Gli elementi costituenti l'impianto fotovoltaico devono essere in grado di resistere al passaggio di cariche elettriche senza perdere le proprie caratteristiche.</i> • Livello minimo della prestazione: <i>Devono essere rispettati i livelli previsti in sede di progetto.</i>		
01.03.04.C01	Controllo: Verifica dei condensatori	Ispezione a vista	ogni 12 mesi
01.03.01.C01	Controllo: Controllo generale	Controllo a vista	ogni anno

01.04 - Impianto di illuminazione

Codice	Elementi Manutenibili / Requisiti e Prestazioni / Controlli	Tipologia	Frequenza
01.04	Impianto di illuminazione		
01.04.R10	Requisito: Isolamento elettrico <i>Gli elementi costituenti l'impianto di illuminazione devono essere in grado di resistere al passaggio di cariche elettriche senza perdere le proprie caratteristiche.</i> • Livello minimo della prestazione: <i>Devono essere rispettati i livelli previsti in sede di progetto.</i>		
01.04.03.C01	Controllo: Controllo generale	Controllo a vista	ogni 12 mesi
01.04.02.C01	Controllo: Controllo generale	Controllo a vista	ogni 12 mesi

01.06 - Impianto telefonico e citofonico

Codice	Elementi Manutenibili / Requisiti e Prestazioni / Controlli	Tipologia	Frequenza
01.06	Impianto telefonico e citofonico		
01.06.R01	Requisito: Isolamento elettrostatico <i>I materiali ed i componenti dell'impianto telefonico devono garantire un livello di isolamento da eventuali scariche elettrostatiche.</i>	Ispezione strumentale	ogni 12 mesi
01.06.01.C01	Controllo: Controllo alimentazione		
01.06.R02	Requisito: Resistenza a cali di tensione <i>I materiali ed i componenti dell'impianto telefonico devono resistere a riduzioni e a brevi interruzioni di tensione.</i>	Ispezione strumentale	ogni 12 mesi
01.06.01.C01	Controllo: Controllo alimentazione		

01.08 - Impianto di sicurezza e antincendio

Codice	Elementi Manutenibili / Requisiti e Prestazioni / Controlli	Tipologia	Frequenza
01.08.01	Apparecchiatura di alimentazione		
01.08.01.R01	Requisito: Isolamento elettrico <i>I materiali ed i componenti dell'apparecchiatura di alimentazione dell'impianto di rivelazione incendi devono garantire un livello di protezione contro i contatti diretti ed indiretti.</i>	Ispezione a vista	ogni 6 mesi
01.08.01.C01	Controllo: Controllo generale		
01.08.01.R02	Requisito: Isolamento elettromagnetico <i>I materiali ed i componenti della apparecchiatura di alimentazione dell'impianto di rivelazione incendi devono garantire un livello di isolamento da eventuali campi elettromagnetici.</i>	Prova Ispezione a vista Ispezione a vista	ogni 6 mesi ogni 6 mesi ogni 6 mesi
01.08.09.C01	Controllo: Controllo batteria		
01.08.04.C01	Controllo: Controllo generale		
01.08.01.C01	Controllo: Controllo generale		
01.08.01.R03	Requisito: Resistenza a cali di tensione <i>I materiali ed i componenti della apparecchiatura di alimentazione devono resistere a riduzioni di tensione e a brevi interruzioni di tensione.</i>	Ispezione a vista	ogni 6 mesi
01.08.04.C01	Controllo: Controllo generale		
01.08.04	Centrale di controllo e segnalazione		
01.08.04.R03	Requisito: Isolamento elettromagnetico <i>I materiali ed i componenti della centrale di controllo e segnalazione dell'impianto di rivelazione incendi devono garantire un livello di isolamento da eventuali campi elettromagnetici.</i>		

	<p>- gamma di frequenza: da 1 MHz a 1 GHz; - intensità di campo: 10 V/m; - modulazione dell'ampiezza sinusoidale: 80% a 1 kHz. Alla fine della prova il campione deve essere controllato al fine di verificare visivamente l'assenza di danni meccanici, sia internamente che esternamente.</p>		
01.08.04.R04	<p>Requisito: Isolamento elettrostatico</p> <p><i>I materiali ed i componenti della centrale di controllo e segnalazione dell'impianto di rivelazione incendi devono garantire un livello di isolamento da eventuali scariche elettrostatiche.</i></p> <ul style="list-style-type: none"> • Livello minimo della prestazione: Per accertare la capacità di isolamento elettrostatico della centrale di controllo e segnalazione si effettuano una serie di prove secondo le modalità riportate nella norma UNI EN 54-2. Il campione deve essere sottoposto a prova in ciascuna delle seguenti condizioni di funzionamento: <ul style="list-style-type: none"> - condizione di riposo; - condizione di allarme incendio, proveniente da una zona; - condizione di fuori servizio, a seguito di fuori servizio di una zona. <p>Le prove comprendono:</p> <ul style="list-style-type: none"> - scariche elettrostatiche dirette sulle parti della centrale accessibili con livello di accesso 2 all'operatore; - scariche elettrostatiche indirette su piani di accoppiamento adiacenti. <p>Il campione deve essere condizionato con:</p> <ul style="list-style-type: none"> - tensione di prova: 2 kV, 4 kV e 8 kV per scariche in aria e superfici isolanti; 2 kV, 4 kV e 6 kV per le scariche a contatto su superfici conduttive e piano di accoppiamento; - polarità: positiva e negativa; - numero di scariche: 10 per ogni punto preselezionato; - intervallo tra scariche successive: almeno 1 s. <p>Alla fine della prova il campione deve essere controllato al fine di verificare visivamente l'assenza di danni meccanici, sia internamente che esternamente.</p>		
01.08.04.C01	Controllo: Controllo generale	Ispezione a vista	ogni 6 mesi
01.08.04.R05	<p>Requisito: Resistenza a cali di tensione</p> <p><i>I materiali ed i componenti della centrale di controllo e segnalazione devono resistere a riduzioni di tensione e a brevi interruzioni di tensione.</i></p> <ul style="list-style-type: none"> • Livello minimo della prestazione: Deve essere usato un generatore di prova che sia in grado di ridurre l'ampiezza della tensione per una o più semionde ai passaggi per lo zero. Il campione deve essere nella condizione di funzionamento e deve essere controllato durante il condizionamento. La tensione di alimentazione deve essere ridotta dal valore nominale della percentuale stabilita per il periodo specificato secondo il seguente prospetto: riduzione della tensione 50% - durata della riduzione in semiperiodi 20 sec; riduzione della tensione 100% - durata della riduzione in semiperiodi 10 sec. Ogni riduzione deve essere applicata dieci volte con un intervallo non minore di 1 s e non maggiore di 1,5 s. Alla fine della prova il campione deve essere controllato al fine di verificare visivamente l'assenza di danni meccanici, sia internamente che esternamente. 		

01.09 - Impianto antintrusione e controllo accessi

Codice	Elementi Manutenibili / Requisiti e Prestazioni / Controlli	Tipologia	Frequenza
01.09	Impianto antintrusione e controllo accessi		
01.09.R02	<p>Requisito: Isolamento elettrico</p> <p><i>Gli elementi dell'impianto antintrusione devono essere realizzati con materiali in grado di resistere al passaggio di cariche elettriche senza causare malfunzionamenti.</i></p> <ul style="list-style-type: none"> • Livello minimo della prestazione: I livelli minimi di protezione elettrica dipendono dalle ditte produttrici e devono rispondere alle prescrizioni delle norme CEI. 		
01.09.R03	<p>Requisito: Isolamento elettrostatico</p> <p><i>Gli elementi dell'impianto antintrusione devono garantire un livello di isolamento da eventuali scariche elettrostatiche.</i></p> <ul style="list-style-type: none"> • Livello minimo della prestazione: Per accertare la capacità di isolamento elettrostatico degli elementi dell'impianto si effettuano una serie di prove secondo le modalità riportate nella normativa UNI vigente. 		
01.09.01.C03	Controllo: Verifiche allarmi	Ispezione a vista	ogni 12 mesi
01.09.01.C02	Controllo: Verifiche elettriche	Ispezione a vista	ogni 12 mesi
01.09.01.C01	Controllo: Controllo generale	Ispezione a vista	ogni 12 mesi
01.09.R04	<p>Requisito: Resistenza a cali di tensione</p> <p><i>Gli elementi dell'impianto antintrusione devono resistere a riduzioni di tensione e a brevi interruzioni di tensione.</i></p> <ul style="list-style-type: none"> • Livello minimo della prestazione: Per accertare la resistenza ai cali di tensione si effettuano delle prove secondo quanto previsto dalle norme. 		
01.09.01.C03	Controllo: Verifiche allarmi	Ispezione a vista	ogni 12 mesi
01.09.01.C02	Controllo: Verifiche elettriche	Ispezione a vista	ogni 12 mesi

01.09.01.C01	Controllo: Controllo generale	Ispezione a vista	ogni 12 mesi
01.09.01	Centrale antintrusione		
01.09.01.R02	<p>Requisito: Isolamento elettromagnetico</p> <p><i>I materiali ed i componenti della centrale di controllo e allarme devono garantire un livello di isolamento da eventuali campi elettromagnetici.</i></p> <ul style="list-style-type: none"> • Livello minimo della prestazione: <i>Per accertare la capacità di isolamento elettrostatico della centrale di controllo e allarme si effettuano una serie di prove secondo le modalità riportate nella norma UNI vigente.</i> <p><i>Il campione deve essere condizionato nel modo seguente:</i></p> <ul style="list-style-type: none"> - gamma di frequenza: da 1 MHz a 1 GHz; - intensità di campo: 10 V/m; - modulazione dell'ampiezza sinusoidale: 80% a 1 kHz. <p><i>Alla fine della prova il campione deve essere controllato al fine di verificare visivamente l'assenza di danni meccanici, sia internamente che esternamente.</i></p>		
01.09.04.C01	Controllo: Controllo batteria	Prova	ogni 12 mesi
01.09.01.C03	Controllo: Verifiche allarmi	Ispezione a vista	ogni 12 mesi
01.09.01.C02	Controllo: Verifiche elettriche	Ispezione a vista	ogni 12 mesi
01.09.01.C01	Controllo: Controllo generale	Ispezione a vista	ogni 12 mesi

01.10 - Impianto audio annunci emergenze

Codice	Elementi Manutenibili / Requisiti e Prestazioni / Controlli	Tipologia	Frequenza
01.10.01	Amplificatori		
01.10.01.R01	<p>Requisito: Isolamento elettrico</p> <p><i>I materiali ed i componenti degli amplificatori devono garantire un livello di protezione contro i contatti diretti ed indiretti.</i></p> <ul style="list-style-type: none"> • Livello minimo della prestazione: <i>Per accertare la capacità di isolamento elettrico si effettuano una serie di prove secondo le modalità riportate nella norma affinché non si verifichi nessun surriscaldamento. Inoltre deve essere verificato che le prestazioni e la tensione in uscita siano all'interno delle specifiche. Tutte le uscite devono essere protette al fine di assicurare che in caso di corto circuito esterno non vi sia alcun danno dovuto ad un surriscaldamento.</i> 		
01.10.01.C01	Controllo: Controllo generale	Ispezione a vista	ogni 6 mesi
01.10.04	Unità centrale		
01.10.04.R01	<p>Requisito: Resistenza a cali di tensione</p> <p><i>I materiali ed i componenti della unità centrale devono resistere a riduzioni di tensione e a brevi interruzioni di tensione.</i></p> <ul style="list-style-type: none"> • Livello minimo della prestazione: <i>Deve essere usato un generatore di prova che sia in grado di ridurre l'ampiezza della tensione per una o più semionde ai passaggi per lo zero. Il campione deve essere nella condizione di funzionamento e deve essere controllato durante il condizionamento. La tensione di alimentazione deve essere ridotta dal valore nominale della percentuale stabilita per il periodo specificato secondo il seguente prospetto:</i> <ul style="list-style-type: none"> - riduzione della tensione: 50% - durata della riduzione in semiperiodi: 20 s; - riduzione della tensione: 100% - durata della riduzione in semiperiodi: 10 s. <p><i>Ogni riduzione deve essere applicata dieci volte con un intervallo non minore di 1 s e non maggiore di 1,5 s. Alla fine della prova il campione deve essere controllato al fine di verificare visivamente l'assenza di danni meccanici, sia internamente che esternamente.</i></p>		
01.10.04.C01	Controllo: Controllo generale	Ispezione a vista	ogni 6 mesi
01.10.04.R03	<p>Requisito: Isolamento elettromagnetico</p> <p><i>I materiali ed i componenti della unità centrale devono garantire un livello di isolamento da eventuali campi elettromagnetici.</i></p> <ul style="list-style-type: none"> • Livello minimo della prestazione: <i>Per accertare la capacità di isolamento elettromagnetico della unità centrale si effettuano una serie di prove secondo le modalità riportate nella norma. Il campione deve essere condizionato nel modo seguente:</i> <ul style="list-style-type: none"> - gamma di frequenza: da 1 MHz a 1 GHz; - intensità di campo: 10 V/m; - modulazione dell'ampiezza sinusoidale: 80% a 1 kHz. <p><i>Alla fine della prova il campione deve essere controllato al fine di verificare visivamente l'assenza di danni meccanici, sia internamente che esternamente.</i></p>		
01.10.04.C01	Controllo: Controllo generale	Ispezione a vista	ogni 6 mesi

Sicurezza d'intervento

01 - Edificio Direzionale 01.01 - Impianto elettrico

Codice	Elementi Manutenibili / Requisiti e Prestazioni / Controlli	Tipologia	Frequenza
01.01	Impianto elettrico		
01.01.R01	<p>Requisito: (Attitudine al) controllo della condensazione interstiziale</p> <p><i>I componenti degli impianti elettrici capaci di condurre elettricità devono essere in grado di evitare la formazione di acqua di condensa per evitare alle persone qualsiasi pericolo di folgorazioni per contatto diretto secondo quanto prescritto dalla norma CEI 64-8.</i></p> <ul style="list-style-type: none"> • Livello minimo della prestazione: <i>Devono essere rispettati i livelli previsti in sede di progetto.</i> 	Controllo a vista Controllo a vista Controllo a vista Controllo a vista	ogni anno ogni 12 mesi ogni anno ogni anno
01.01.12.C01	Controllo: Controllo generale		
01.01.09.C01	Controllo: Controllo generale		
01.01.07.C01	Controllo: Controllo generale		
01.01.06.C01	Controllo: Controllo generale		
01.01.R04	<p>Requisito: Impermeabilità ai liquidi</p> <p><i>I componenti degli impianti elettrici devono essere in grado di evitare il passaggio di fluidi liquidi per evitare alle persone qualsiasi pericolo di folgorazione per contatto diretto secondo quanto prescritto dalla normativa.</i></p> <ul style="list-style-type: none"> • Livello minimo della prestazione: <i>Devono essere rispettati i livelli previsti in sede di progetto.</i> 	Controllo a vista Controllo a vista Controllo a vista Controllo a vista Controllo a vista Controllo a vista	ogni 2 mesi ogni anno ogni 12 mesi ogni 12 mesi ogni anno ogni anno
01.01.05.C01	Controllo: Controllo generale		
01.01.12.C01	Controllo: Controllo generale		
01.01.09.C05	Controllo: Verifica interruttori		
01.01.09.C01	Controllo: Controllo generale		
01.01.07.C01	Controllo: Controllo generale		
01.01.06.C01	Controllo: Controllo generale		

01.02 - Impianto elettrico industriale

Codice	Elementi Manutenibili / Requisiti e Prestazioni / Controlli	Tipologia	Frequenza
01.02	Impianto elettrico industriale		
01.02.R02	<p>Requisito: (Attitudine al) controllo della condensazione interstiziale</p> <p><i>I componenti degli impianti elettrici capaci di condurre elettricità devono essere in grado di evitare la formazione di acqua di condensa per evitare alle persone qualsiasi pericolo di folgorazioni per contatto diretto secondo quanto prescritto dalla norma CEI 64-8.</i></p> <ul style="list-style-type: none"> • Livello minimo della prestazione: <i>Devono essere rispettati i livelli previsti in sede di progetto.</i> 		
01.02.R04	<p>Requisito: Impermeabilità ai liquidi</p> <p><i>I componenti degli impianti elettrici devono essere in grado di evitare il passaggio di fluidi liquidi per evitare alle persone qualsiasi pericolo di folgorazione per contatto diretto secondo quanto prescritto dalla normativa.</i></p> <ul style="list-style-type: none"> • Livello minimo della prestazione: <i>Devono essere rispettati i livelli previsti in sede di progetto.</i> 		

01.03 - Impianto fotovoltaico

Codice	Elementi Manutenibili / Requisiti e Prestazioni / Controlli	Tipologia	Frequenza
01.03	Impianto fotovoltaico		
01.03.R05	<p>Requisito: (Attitudine al) controllo della condensazione interstiziale</p> <p><i>I componenti degli impianti elettrici capaci di condurre elettricità devono essere in grado di evitare la formazione di acqua di condensa per evitare alle persone qualsiasi pericolo di folgorazioni per contatto diretto secondo quanto prescritto dalla norma CEI 64-8.</i></p> <ul style="list-style-type: none"> • Livello minimo della prestazione: <i>Devono essere rispettati i livelli previsti in sede di progetto.</i> 	Controllo a vista	ogni anno
01.03.01.C01	Controllo: Controllo generale		
01.03.R06	<p>Requisito: Impermeabilità ai liquidi</p> <p><i>I componenti degli impianti elettrici devono essere in grado di evitare il passaggio di fluidi liquidi per evitare alle persone qualsiasi pericolo di folgorazione per contatto diretto secondo quanto prescritto dalla normativa.</i></p> <ul style="list-style-type: none"> • Livello minimo della prestazione: <i>Devono essere rispettati i livelli previsti in sede di progetto.</i> 		

01.03.01.C01	Controllo: Controllo generale	Controllo a vista	ogni anno
--------------	-------------------------------	-------------------	-----------

01.04 - Impianto di illuminazione

Codice	Elementi Manutenibili / Requisiti e Prestazioni / Controlli	Tipologia	Frequenza
01.04	Impianto di illuminazione		
01.04.R02	<p>Requisito: (Attitudine al) controllo della condensazione interstiziale</p> <p><i>I componenti degli impianti di illuminazione capaci di condurre elettricità devono essere in grado di evitare la formazione di acqua di condensa per evitare alle persone qualsiasi pericolo di folgorazioni per contatto diretto secondo quanto prescritto dalla norma CEI 64-8.</i></p> <ul style="list-style-type: none"> • Livello minimo della prestazione: <i>Devono essere rispettati i livelli previsti in sede di progetto.</i> 		
01.04.03.C01 01.04.02.C01	<p>Controllo: Controllo generale</p> <p>Controllo: Controllo generale</p>	<p>Controllo a vista</p> <p>Controllo a vista</p>	<p>ogni 12 mesi</p> <p>ogni 12 mesi</p>
01.04.R09	<p>Requisito: Impermeabilità ai liquidi</p> <p><i>I componenti degli impianti di illuminazione devono essere in grado di evitare il passaggio di fluidi liquidi per evitare alle persone qualsiasi pericolo di folgorazione per contatto diretto secondo quanto prescritto dalla normativa.</i></p> <ul style="list-style-type: none"> • Livello minimo della prestazione: <i>Devono essere rispettati i livelli previsti in sede di progetto.</i> 		
01.04.03.C01 01.04.02.C01	<p>Controllo: Controllo generale</p> <p>Controllo: Controllo generale</p>	<p>Controllo a vista</p> <p>Controllo a vista</p>	<p>ogni 12 mesi</p> <p>ogni 12 mesi</p>

Sicurezza d'uso**01 - Edificio Direzionale
01.01 - Impianto elettrico**

Codice	Elementi Manutenibili / Requisiti e Prestazioni / Controlli	Tipologia	Frequenza
01.01.13	Trasformatori a secco		
01.01.13.R03	<p>Requisito: Protezione termica</p> <p><i>Il trasformatore dell'impianto elettrico dovrà essere equipaggiato con un sistema di protezione termica.</i></p> <ul style="list-style-type: none"> • Livello minimo della prestazione: <i>Dovranno essere garantiti i livelli di legge della temperatura delle tre fasi e del neutro e l'efficienza dei ventilatori di raffreddamento.</i> 		

01.02 - Impianto elettrico industriale

Codice	Elementi Manutenibili / Requisiti e Prestazioni / Controlli	Tipologia	Frequenza
01.02.03	Interruttori magnetotermici		
01.02.03.R02	<p>Requisito: Potere di cortocircuito</p> <p><i>Gli interruttori magnetotermici devono essere realizzati con materiali in grado di evitare cortocircuiti.</i></p> <ul style="list-style-type: none"> • Livello minimo della prestazione: <i>Il potere di cortocircuito nominale dichiarato per l'interruttore e riportato in targa è un valore estremo e viene definito Icn (e deve essere dichiarato dal produttore).</i> 		
01.02.04	Interruttori differenziali		
01.02.04.R02	<p>Requisito: Potere di cortocircuito</p> <p><i>Gli interruttori magnetotermici devono essere realizzati con materiali in grado di evitare cortocircuiti.</i></p> <ul style="list-style-type: none"> • Livello minimo della prestazione: <i>Il potere di cortocircuito nominale dichiarato per l'interruttore e riportato in targa è un valore estremo e viene definito Icn (deve essere dichiarato dal produttore).</i> 		
01.02.06	Salvamatore		
01.02.06.R02	<p>Requisito: Potere di cortocircuito</p> <p><i>Gli interruttori magnetotermici devono essere realizzati con materiali in grado di evitare cortocircuiti.</i></p> <ul style="list-style-type: none"> • Livello minimo della prestazione: <i>Il potere di cortocircuito nominale dichiarato per l'interruttore e riportato in targa è un valore estremo e viene definito Icn (e deve essere dichiarato dal produttore).</i> 		

Visivi**01 - Edificio Direzionale****01.04 - Impianto di illuminazione**

Codice	Elementi Manutenibili / Requisiti e Prestazioni / Controlli	Tipologia	Frequenza
01.04	Impianto di illuminazione		
01.04.R01	<p>Requisito: (Attitudine al) controllo del flusso luminoso</p> <p><i>I componenti degli impianti di illuminazione devono essere montati in modo da controllare il flusso luminoso emesso al fine di evitare che i fasci luminosi possano colpire direttamente gli apparati visivi delle persone.</i></p> <ul style="list-style-type: none"> • Livello minimo della prestazione: <i>Devono essere rispettati i livelli previsti in sede di progetto.</i> 	Controllo a vista Controllo a vista Verifica	ogni 12 mesi ogni 12 mesi ogni 12 mesi
01.04.03.C01	Controllo: Controllo generale		
01.04.02.C01	Controllo: Controllo generale		
01.04.01.C01	Controllo: Verifica generale		
01.04.R07	<p>Requisito: Efficienza luminosa</p> <p><i>I componenti che sviluppano un flusso luminoso devono garantire una efficienza luminosa non inferiore a quella stabilita dai costruttori delle lampade.</i></p> <ul style="list-style-type: none"> • Livello minimo della prestazione: <i>Devono essere rispettati i livelli previsti in sede di progetto.</i> 	Controllo a vista Controllo a vista	ogni 12 mesi ogni 12 mesi
01.04.03.C01	Controllo: Controllo generale		
01.04.02.C01	Controllo: Controllo generale		

INDICE

Elenco Classe di Requisiti:

Acustici	pag.	2
Controllabilità dello stato	pag.	3
Controllabilità tecnologica	pag.	4
Di funzionamento	pag.	6
Di stabilità	pag.	7
Durabilità tecnologica	pag.	12
Facilità d'intervento	pag.	13
Funzionalità d'uso	pag.	16
Funzionalità in emergenza	pag.	21
Protezione antincendio	pag.	22
Protezione dagli agenti chimici ed organici	pag.	23
Protezione dai rischi d'intervento	pag.	24
Protezione elettrica	pag.	25
Sicurezza d'intervento	pag.	29
Sicurezza d'uso	pag.	31
Visivi	pag.	32

IL TECNICO

Comune di Scandicci
Provincia di Firenze

PIANO DI MANUTENZIONE

**PROGRAMMA DI
MANUTENZIONE**

SOTTOPROGRAMMA DEI CONTROLLI
(Articolo 40 D.P.R. 554/99)

OGGETTO: Piano di Manutenzione - Impianti Elettrici

COMMITTENTE:

Scandicci, 01/08/2009

IL TECNICO

01 - Edificio Direzionale

01.01 - Impianto elettrico

Codice	Elementi Manutenibili / Controlli	Tipologia	Frequenza
01.01.01	Canalizzazioni in PVC		
01.01.01.C01	<p>Controllo: Controllo generale</p> <p><i>Controllo dello stato generale e dell'integrità dei contenitori a vista, dei coperchi delle cassette e delle scatole di passaggio. Verificare inoltre la presenza delle targhette nelle morsetterie.</i></p> <ul style="list-style-type: none"> • Requisiti da verificare: 1) Isolamento elettrico; 2) Resistenza meccanica; 3) Stabilità chimica reattiva. • Anomalie riscontrabili: 1) Difetti agli interruttori; 2) Surriscaldamento. • Ditte specializzate: Eletttricista. 	Controllo a vista	ogni 6 mesi
01.01.02	Contattore		
01.01.02.C01	<p>Controllo: Controllo generale</p> <p><i>Verificare che i fili siano ben serrati dalle viti e che i cavi siano ben sistemati nel coperchio passacavi. Nel caso di eccessivo rumore smontare il contattore e verificare lo stato di pulizia delle superfici dell'elettromagnete e della bobina.</i></p> <ul style="list-style-type: none"> • Requisiti da verificare: 1) Limitazione dei rischi di intervento. • Anomalie riscontrabili: 1) Anomalie della bobina; 2) Anomalie del circuito magnetico; 3) Anomalie della molla; 4) Anomalie delle viti serrafili; 5) Difetti dei passacavo; 6) Anomalie dell'elettromagnete; 7) Rumorosità. • Ditte specializzate: Eletttricista. 	Ispezione a vista	ogni 6 mesi
01.01.02.C02	<p>Controllo: Verifica tensione</p> <p><i>Misurare la tensione ai morsetti di arrivo utilizzando un voltmetro.</i></p> <ul style="list-style-type: none"> • Requisiti da verificare: 1) (Attitudine al) controllo delle dispersioni elettriche. • Anomalie riscontrabili: 1) Anomalie dell'elettromagnete. • Ditte specializzate: Eletttricista. 	Ispezione strumentale	ogni anno
01.01.03	Fusibili		
01.01.03.C01	<p>Controllo: Controllo generale</p> <p><i>Verificare la corretta posizione ed il tipo di fusibile installato. Controllare che le connessioni siano efficienti e pulite.</i></p> <ul style="list-style-type: none"> • Anomalie riscontrabili: 1) Difetti di funzionamento; 2) Depositi vari; 3) Umidità. • Ditte specializzate: Eletttricista. 	Ispezione a vista	ogni 6 mesi
01.01.04	Gruppi di continuità		
01.01.04.C01	<p>Controllo: Controllo generale inverter</p> <p><i>Verificare lo stato di funzionamento del quadro di parallelo invertitori misurando alcuni parametri quali le tensioni, le correnti e le frequenze di uscita dall'inverter. Effettuare le misurazioni della potenza in uscita su inverter-rete.</i></p> <ul style="list-style-type: none"> • Requisiti da verificare: 1) (Attitudine al) controllo delle dispersioni elettriche. • Anomalie riscontrabili: 1) Difetti di taratura. • Ditte specializzate: Eletttricista. 	Ispezione strumentale	ogni anno
01.01.04.C02	<p>Controllo: Verifica batterie</p> <p><i>Verificare l'efficienza delle batterie del gruppo di continuità mediante misura della tensione con la batteria quasi scarica; verificare i livelli del liquido e lo stato dei morsetti.</i></p> <ul style="list-style-type: none"> • Anomalie riscontrabili: 1) Difetti di taratura. • Ditte specializzate: Eletttricista. 	Controllo	ogni anno
01.01.05	Gruppi elettrogeni		
01.01.05.C01	<p>Controllo: Controllo generale</p> <p><i>Controllo dello stato generale e dell'integrità dei gruppi elettrogeni, con particolare attenzione al livello dell'acqua, alla tensione delle cinghie, al sistema automatico di rabbocco dell'olio. Controllo della tensione della batteria di avviamento.</i></p> <ul style="list-style-type: none"> • Requisiti da verificare: 1) (Attitudine al) controllo del rumore prodotto; 2) (Attitudine al) controllo delle dispersioni elettriche; 3) Attitudine a limitare i rischi di incendio; 4) Impermeabilità ai liquidi; 5) Isolamento elettrico; 6) Limitazione dei rischi di intervento; 7) Montabilità/Smontabilità; 8) Resistenza meccanica. • Anomalie riscontrabili: 1) Corto circuiti; 2) Difetti agli interruttori; 3) Difetti di taratura; 4) Surriscaldamento. • Ditte specializzate: Eletttricista, Meccanico. 	Controllo a vista	ogni 2 mesi

01.01.05.C02	Controllo: Controllo generale alternatore <i>Simulare una mancanza di rete per verificare l'avviamento automatico dell'alternatore; durante questa operazione rilevare una serie di dati (tensione di uscita, corrente di uscita ecc.) e confrontarli con quelli prescritti dal costruttore.</i> <ul style="list-style-type: none"> • Requisiti da verificare: 1) (Attitudine al) controllo delle dispersioni elettriche. • Anomalie riscontrabili: 1) Difetti di taratura. • Ditte specializzate: Eletttricista. 	Ispezione strumentale	ogni 2 mesi
01.01.05.C03	Controllo: Verifica apparecchiature ausiliare del gruppo <i>Verificare l'efficienza delle lampade di segnalazione, delle spie di segnalazione, dello stato dei contatti fissi. Verificare il corretto funzionamento della pompa di alimentazione del combustibile.</i> <ul style="list-style-type: none"> • Anomalie riscontrabili: 1) Difetti di taratura. • Ditte specializzate: Eletttricista. 	Controllo	ogni 2 mesi
01.01.06	Interruttori		
01.01.06.C01	Controllo: Controllo generale <i>Verificare la corretta pressione di serraggio delle viti e delle placchette, e dei coperchi delle cassette. Verificare che ci sia un buon livello di isolamento e di protezione (livello minimo di protezione da assicurare è IP54) onde evitare corto circuiti.</i> <ul style="list-style-type: none"> • Requisiti da verificare: 1) (Attitudine al) controllo della condensazione interstiziale; 2) (Attitudine al) controllo delle dispersioni elettriche; 3) Comodità di uso e manovra; 4) Impermeabilità ai liquidi; 5) Isolamento elettrico; 6) Limitazione dei rischi di intervento; 7) Montabilità/Smontabilità; 8) Resistenza meccanica. • Anomalie riscontrabili: 1) Corto circuiti; 2) Difetti agli interruttori; 3) Difetti di taratura; 4) Disconnessione dell'alimentazione; 5) Surriscaldamento; 6) Anomalie degli sganciatori. • Ditte specializzate: Eletttricista. 	Controllo a vista	ogni anno
01.01.07	Prese e spine		
01.01.07.C01	Controllo: Controllo generale <i>Verificare la corretta pressione di serraggio delle viti e delle placchette, e dei coperchi delle cassette. Verificare che ci sia un buon livello di isolamento e di protezione (livello minimo di protezione da assicurare è IP54) onde evitare corto circuiti.</i> <ul style="list-style-type: none"> • Requisiti da verificare: 1) (Attitudine al) controllo della condensazione interstiziale; 2) (Attitudine al) controllo delle dispersioni elettriche; 3) Comodità di uso e manovra; 4) Impermeabilità ai liquidi; 5) Isolamento elettrico; 6) Limitazione dei rischi di intervento; 7) Montabilità/Smontabilità; 8) Resistenza meccanica. • Anomalie riscontrabili: 1) Corto circuiti; 2) Difetti agli interruttori; 3) Difetti di taratura; 4) Disconnessione dell'alimentazione; 5) Surriscaldamento. • Ditte specializzate: Eletttricista. 	Controllo a vista	ogni anno
01.01.08	Quadri di bassa tensione		
01.01.08.C01	Controllo: Controllo centralina di rifasamento <i>Verificare il corretto funzionamento della centralina di rifasamento.</i> <ul style="list-style-type: none"> • Requisiti da verificare: 1) (Attitudine al) controllo delle dispersioni elettriche. • Anomalie riscontrabili: 1) Anomalie dell'impianto di rifasamento. • Ditte specializzate: Eletttricista. 	Controllo a vista	ogni anno
01.01.08.C02	Controllo: Verifica dei condensatori <i>Verificare l'integrità dei condensatori di rifasamento e dei contattori.</i> <ul style="list-style-type: none"> • Requisiti da verificare: 1) Isolamento elettrico. • Anomalie riscontrabili: 1) Anomalie dell'impianto di rifasamento; 2) Anomalie dei contattori. • Ditte specializzate: Eletttricista. 	Ispezione a vista	ogni anno
01.01.08.C03	Controllo: Verifica messa a terra <i>Verificare l'efficienza dell'impianto di messa a terra dei quadri.</i> <ul style="list-style-type: none"> • Requisiti da verificare: 1) Limitazione dei rischi di intervento; 2) Resistenza meccanica. • Anomalie riscontrabili: 1) Anomalie dei contattori; 2) Anomalie dei magnetotermici. • Ditte specializzate: Eletttricista. 	Controllo	ogni anno
01.01.08.C04	Controllo: Verifica protezioni <i>Verificare il corretto funzionamento dei fusibili, degli interruttori automatici e dei relè termici.</i> <ul style="list-style-type: none"> • Requisiti da verificare: 1) (Attitudine al) controllo delle dispersioni elettriche. • Anomalie riscontrabili: 1) Anomalie dei fusibili; 2) Anomalie dei magnetotermici; 3) Anomalie dei relè. • Ditte specializzate: Eletttricista. 	Ispezione a vista	ogni anno
01.01.09	Quadri di media tensione		
01.01.09.C03	Controllo: Verifica batterie	Ispezione a vista	ogni mese

01.01.09.C01	<p>Verificare il corretto funzionamento del carica batteria di alimentazione secondaria.</p> <ul style="list-style-type: none"> Anomalie riscontrabili: 1) Anomalie delle batterie. Ditte specializzate: <i>Elettricista</i>. <p>Controllo: Controllo generale</p> <p>Controllo dello stato generale e dell'integrità con particolare attenzione allo stato degli interblocchi elettrici con prova delle manovre di apertura e chiusura. Verificare la corretta pressione di serraggio delle lame dei sezionatori e delle bobine dei circuiti di sgancio degli interruttori di manovra sezionatori.</p> <ul style="list-style-type: none"> Requisiti da verificare: 1) (Attitudine al) controllo della condensazione interstiziale; 2) (Attitudine al) controllo delle dispersioni elettriche; 3) Attitudine a limitare i rischi di incendio; 4) Impermeabilità ai liquidi; 5) Isolamento elettrico; 6) Limitazione dei rischi di intervento; 7) Montabilità/Smontabilità. Anomalie riscontrabili: 1) Corto circuiti; 2) Difetti agli interruttori; 3) Difetti di taratura; 4) Disconnessione dell'alimentazione; 5) Anomalie delle batterie; 6) Surriscaldamento. Ditte specializzate: <i>Elettricista</i>. 	Controllo a vista	ogni 12 mesi
01.01.09.C02	<p>Controllo: Verifica apparecchiature di taratura e controllo</p> <p>Verificare l'efficienza delle lampade di segnalazione, delle spie di segnalazione dei sezionatori di linea.</p> <ul style="list-style-type: none"> Requisiti da verificare: 1) Limitazione dei rischi di intervento; 2) Resistenza meccanica. Anomalie riscontrabili: 1) Difetti di taratura; 2) Surriscaldamento. Ditte specializzate: <i>Elettricista</i>. 	Controllo	ogni 12 mesi
01.01.09.C04	<p>Controllo: Verifica delle bobine</p> <p>Verificare l'integrità delle bobine dei circuiti di sgancio.</p> <ul style="list-style-type: none"> Requisiti da verificare: 1) Isolamento elettrico. Anomalie riscontrabili: 1) Difetti degli organi di manovra; 2) Difetti agli interruttori. Ditte specializzate: <i>Elettricista</i>. 	Ispezione a vista	ogni anno
01.01.09.C05	<p>Controllo: Verifica interruttori</p> <p>Verificare l'efficienza degli isolatori di poli degli interruttori a volume d'olio ridotto. Verificare il regolare funzionamento dei motori, dei relè, dei blocchi a chiave, dei circuiti ausiliari; controllare il livello dell'olio degli interruttori a volume d'olio ridotto e la pressione del gas ad interruttore a freddo.</p> <ul style="list-style-type: none"> Requisiti da verificare: 1) Impermeabilità ai liquidi; 2) Isolamento elettrico. Anomalie riscontrabili: 1) Difetti agli interruttori; 2) Difetti di taratura. Ditte specializzate: <i>Elettricista</i>. 	Controllo a vista	ogni 12 mesi
01.01.10	Relè a sonde		
01.01.10.C01	<p>Controllo: Controllo generale</p> <p>Verificare il corretto serraggio dei fili nei rispettivi serrafili e la corretta posizione della sonda. Controllare che tutti i dispositivi di regolazione e comando siano funzionanti.</p> <ul style="list-style-type: none"> Requisiti da verificare: 1) (Attitudine al) controllo delle dispersioni elettriche. Anomalie riscontrabili: 1) Anomalie del collegamento; 2) Anomalie delle sonde; 3) Anomalie dei dispositivi di comando; 4) Corto circuito; 5) Difetti di regolazione; 6) Difetti di serraggio; 7) Mancanza dell'alimentazione; 8) Sbalzi della temperatura. Ditte specializzate: <i>Elettricista</i>. 	Ispezione a vista	ogni anno
01.01.11	Relè termici		
01.01.11.C01	<p>Controllo: Controllo generale</p> <p>Verificare il corretto serraggio dei fili nei rispettivi serrafili. Controllare che tutti i dispositivi di regolazione e comando siano funzionanti.</p> <ul style="list-style-type: none"> Requisiti da verificare: 1) (Attitudine al) controllo delle dispersioni elettriche. Anomalie riscontrabili: 1) Anomalie dei dispositivi di comando; 2) Difetti di regolazione; 3) Difetti di serraggio. Ditte specializzate: <i>Elettricista</i>. 	Ispezione a vista	ogni anno
01.01.12	Sezionatore		
01.01.12.C01	<p>Controllo: Controllo generale</p> <p>Verificare la funzionalità dei dispositivi di manovra dei sezionatori. Verificare che ci sia un buon livello di isolamento e di protezione (livello minimo di protezione da assicurare è IP54) onde evitare corto circuiti.</p> <ul style="list-style-type: none"> Requisiti da verificare: 1) (Attitudine al) controllo della condensazione interstiziale; 2) (Attitudine al) controllo delle dispersioni elettriche; 3) Comodità di uso e manovra; 4) Impermeabilità ai liquidi; 5) Isolamento elettrico; 6) Limitazione dei rischi di intervento; 7) Montabilità/Smontabilità; 8) Resistenza meccanica. Anomalie riscontrabili: 1) Corto circuiti; 2) Difetti ai dispositivi di manovra; 3) Difetti di taratura; 4) Surriscaldamento; 5) Anomalie degli sganciatori. 	Controllo a vista	ogni anno

	<ul style="list-style-type: none"> Ditte specializzate: <i>Elettricista.</i> 		
01.01.13	Trasformatori a secco		
01.01.13.C01	<p>Controllo: Controllo avvolgimenti</p> <p><i>Verificare l'isolamento degli avvolgimenti tra di loro e contro massa misurando i valori caratteristici.</i></p> <ul style="list-style-type: none"> Anomalie riscontrabili: 1) <i>Anomalie degli isolatori.</i> Ditte specializzate: <i>Elettricista.</i> 	Ispezione	ogni anno
01.01.13.C02	<p>Controllo: Controllo generale</p> <p><i>Verificare lo stato generale del trasformatore ed in particolare: -gli isolatori; -le sonde termiche; -i termoregolatori. Verificare inoltre lo stato della vernice di protezione e che non ci siano depositi di polvere e di umidità.</i></p> <ul style="list-style-type: none"> Anomalie riscontrabili: 1) <i>Anomalie degli isolatori;</i> 2) <i>Anomalie delle sonde termiche;</i> 3) <i>Anomalie dello strato protettivo;</i> 4) <i>Anomalie dei termoregolatori;</i> 5) <i>Difetti delle connessioni;</i> 6) <i>Vibrazioni;</i> 7) <i>Depositi di polvere;</i> 8) <i>Umidità.</i> Ditte specializzate: <i>Elettricista.</i> 	Ispezione a vista	ogni anno

01.02 - Impianto elettrico industriale

Codice	Elementi Manutenibili / Controlli	Tipologia	Frequenza
01.02.01	Canali in lamiera		
01.02.01.C01	<p>Controllo: Controllo generale</p> <p><i>Controllo dello stato generale e dell'integrità dei canali degli eventuali contenitori a vista, dei coperchi delle cassette e delle scatole di passaggio. Verificare inoltre la presenza delle targhette nelle morsetterie.</i></p> <ul style="list-style-type: none"> Requisiti da verificare: 1) <i>Isolamento elettrico.</i> Anomalie riscontrabili: 1) <i>Corrosione;</i> 2) <i>Deformazione;</i> 3) <i>Deposito superficiale;</i> 4) <i>Fessurazione;</i> 5) <i>Fratturazione;</i> 6) <i>Incrostazione;</i> 7) <i>Non planarità.</i> Ditte specializzate: <i>Elettricista.</i> 	Controllo a vista	ogni 2 anni
01.02.02	Rivelatore di presenza		
01.02.02.C01	<p>Controllo: Controllo generale</p> <p><i>Verificare che il led luminoso indicatore di funzionamento sia efficiente. Verificare che l'emittente, il ricevente e la fascia infrarossa siano funzionanti.</i></p> <ul style="list-style-type: none"> Requisiti da verificare: 1) <i>Isolamento elettrico;</i> 2) <i>Resistenza a sbalzi di temperatura.</i> Anomalie riscontrabili: 1) <i>Difetti di regolazione.</i> Ditte specializzate: <i>Specializzati vari.</i> 	Ispezione a vista	ogni anno
01.02.03	Interruttori magnetotermici		
01.02.03.C01	<p>Controllo: Controllo generale</p> <p><i>Verificare la corretta pressione di serraggio delle viti e delle placchette, e dei coperchi delle cassette. Verificare che ci sia un buon livello di isolamento e di protezione (livello minimo di protezione da assicurare è IP54) onde evitare corto circuiti.</i></p> <ul style="list-style-type: none"> Requisiti da verificare: 1) <i>Comodità di uso e manovra.</i> Anomalie riscontrabili: 1) <i>Corto circuiti;</i> 2) <i>Difetti agli interruttori;</i> 3) <i>Difetti di taratura;</i> 4) <i>Disconnessione dell'alimentazione;</i> 5) <i>Surriscaldamento;</i> 6) <i>Anomalie degli sganciatori.</i> Ditte specializzate: <i>Elettricista.</i> 	Controllo a vista	ogni anno
01.02.04	Interruttori differenziali		
01.02.04.C01	<p>Controllo: Controllo generale</p> <p><i>Verificare la corretta pressione di serraggio delle viti e delle placchette, e dei coperchi delle cassette. Verificare che ci sia un buon livello di isolamento e di protezione (livello minimo di protezione da assicurare è IP54) onde evitare corto circuiti.</i></p> <ul style="list-style-type: none"> Requisiti da verificare: 1) <i>Comodità di uso e manovra.</i> Anomalie riscontrabili: 1) <i>Corto circuiti;</i> 2) <i>Difetti agli interruttori;</i> 3) <i>Difetti di taratura;</i> 4) <i>Disconnessione dell'alimentazione;</i> 5) <i>Surriscaldamento;</i> 6) <i>Anomalie degli sganciatori.</i> Ditte specializzate: <i>Elettricista.</i> 	Controllo a vista	ogni anno
01.02.05	Armadi da parete		
01.02.05.C02	<p>Controllo: Controllo sportelli</p> <p><i>Controllare la funzionalità degli sportelli di chiusura degli armadi.</i></p> <ul style="list-style-type: none"> Anomalie riscontrabili: 1) <i>Infracidamento;</i> 2) <i>Non ortogonalità.</i> Ditte specializzate: <i>Elettricista.</i> 	Controllo	ogni mese

01.02.05.C04	Controllo: Verifica messa a terra <i>Verificare l'efficienza dell'impianto di messa a terra dei quadri.</i> • Requisiti da verificare: 1) Limitazione dei rischi di intervento; 2) Resistenza meccanica. • Anomalie riscontrabili: 1) Anomalie dei contatti; 2) Anomalie dei magnetotermici. • Ditte specializzate: Elettricista.	Controllo	ogni 6 mesi
01.02.05.C05	Controllo: Verifica protezioni <i>Verificare il corretto funzionamento dei fusibili, degli interruttori automatici e dei relè termici.</i> • Requisiti da verificare: 1) (Attitudine al) controllo delle dispersioni elettriche. • Anomalie riscontrabili: 1) Anomalie dei fusibili; 2) Anomalie dei magnetotermici; 3) Anomalie dei relè. • Ditte specializzate: Elettricista.	Ispezione a vista	ogni 6 mesi
01.02.05.C01	Controllo: Controllo centralina di rifasamento <i>Verificare il corretto funzionamento della centralina di rifasamento.</i> • Requisiti da verificare: 1) (Attitudine al) controllo delle dispersioni elettriche. • Anomalie riscontrabili: 1) Anomalie dell'impianto di rifasamento. • Ditte specializzate: Elettricista.	Controllo a vista	ogni anno
01.02.05.C03	Controllo: Verifica dei condensatori <i>Verificare l'integrità dei condensatori di rifasamento e dei contatti.</i> • Requisiti da verificare: 1) Isolamento elettrico. • Anomalie riscontrabili: 1) Anomalie dell'impianto di rifasamento; 2) Anomalie dei contatti. • Ditte specializzate: Elettricista.	Ispezione a vista	ogni anno
01.02.06	Salvamatore		
01.02.06.C01	Controllo: Controllo generale <i>Verificare la corretta pressione di serraggio delle viti e delle placchette, e dei coperchi delle cassette. Verificare che ci sia un buon livello di isolamento e di protezione (livello minimo di protezione da assicurare è IP54) onde evitare corto circuiti.</i> • Requisiti da verificare: 1) Comodità di uso e manovra. • Anomalie riscontrabili: 1) Corto circuiti; 2) Difetti agli interruttori; 3) Difetti di taratura; 4) Disconnessione dell'alimentazione; 5) Surriscaldamento; 6) Anomalie degli sganciatori. • Ditte specializzate: Elettricista.	Controllo a vista	ogni anno
01.02.07	Regolatori di tensione		
01.02.07.C01	Controllo: Controllo generale <i>Verificare che i fili siano ben serrati dalle viti e che i cavi siano ben sistemati nel coperchio passacavi. Nel caso di eccessivo rumore smontare il contattore e verificare lo stato di pulizia delle superfici dell'elettromagnete e della bobina.</i> • Requisiti da verificare: 1) Limitazione dei rischi di intervento. • Anomalie riscontrabili: 1) Anomalie della bobina; 2) Anomalie del circuito magnetico; 3) Anomalie della molla; 4) Anomalie delle viti serrafili; 5) Difetti dei passacavo; 6) Anomalie dell'elettromagnete; 7) Rumorosità. • Ditte specializzate: Elettricista.	Ispezione a vista	ogni anno
01.02.07.C02	Controllo: Verifica tensione <i>Misurare la tensione ai morsetti di arrivo utilizzando un voltmetro.</i> • Requisiti da verificare: 1) (Attitudine al) controllo delle dispersioni elettriche. • Anomalie riscontrabili: 1) Anomalie dell'elettromagnete. • Ditte specializzate: Elettricista.	Ispezione strumentale	ogni anno

01.03 - Impianto fotovoltaico

Codice	Elementi Manutenibili / Controlli	Tipologia	Frequenza
01.03.01	Cassetta di terminazione		
01.03.01.C01	Controllo: Controllo generale <i>Verificare la corretta pressione di serraggio delle viti e delle morsettiere nonché dei coperchi delle cassette. Verificare che ci sia un buon livello di isolamento e di protezione (livello minimo di protezione da assicurare è IP54) onde evitare corti circuiti.</i> • Requisiti da verificare: 1) (Attitudine al) controllo della condensazione interstiziale; 2) (Attitudine al) controllo delle dispersioni elettriche; 3) Impermeabilità ai liquidi; 4) Isolamento elettrico; 5) Limitazione dei rischi di intervento; 6) Montabilità/Smontabilità; 7) Resistenza meccanica. • Anomalie riscontrabili: 1) Corto circuiti; 2) Difetti agli interruttori; 3) Difetti di taratura; 4) Surriscaldamento.	Controllo a vista	ogni anno

	<ul style="list-style-type: none"> Ditte specializzate: <i>Elettricista.</i> 		
01.03.02	Cella solare		
01.03.02.C04	<p>Controllo: Controllo generale celle</p> <p><i>Verificare lo stato delle celle in seguito ad eventi meteorici eccezionali quali temporali, grandinate, ecc. Controllare che non ci siano incrostazioni e/o depositi sulle superfici delle celle che possano inficiare il corretto funzionamento.</i></p> <ul style="list-style-type: none"> Anomalie riscontrabili: 1) Difetti di fissaggio; 2) Difetti di serraggio morsetti; 3) Difetti di tenuta; 4) Incrostazioni; 5) Infiltrazioni; 6) Deposito superficiale. Ditte specializzate: <i>Generico.</i> 	Ispezione a vista	quando occorre
01.03.02.C01	<p>Controllo: Controllo apparato elettrico</p> <p><i>Controllare lo stato di serraggio dei morsetti e la funzionalità delle resistenze elettriche della parte elettrica delle celle e/o dei moduli di celle.</i></p> <ul style="list-style-type: none"> Anomalie riscontrabili: 1) Difetti di serraggio morsetti. Ditte specializzate: <i>Elettricista.</i> 	Controllo a vista	ogni 12 mesi
01.03.02.C02	<p>Controllo: Controllo diodi</p> <p><i>Eseguire il controllo della funzionalità dei diodi di by-pass.</i></p> <ul style="list-style-type: none"> Requisiti da verificare: 1) Efficienza di conversione. Anomalie riscontrabili: 1) Difetti di serraggio morsetti. Ditte specializzate: <i>Elettricista.</i> 	Ispezione	ogni 12 mesi
01.03.02.C03	<p>Controllo: Controllo fissaggi</p> <p><i>Controllare i sistemi di tenuta e di fissaggio delle celle e/o dei moduli.</i></p> <ul style="list-style-type: none"> Anomalie riscontrabili: 1) Difetti di serraggio morsetti. Ditte specializzate: <i>Generico.</i> 	Controllo a vista	ogni 12 mesi
01.03.03	Inverter		
01.03.03.C02	<p>Controllo: Verifica messa a terra</p> <p><i>Verificare l'efficienza dell'impianto di messa a terra (quando previsto) dell'inverter.</i></p> <ul style="list-style-type: none"> Requisiti da verificare: 1) Limitazione dei rischi di intervento; 2) Resistenza meccanica; 3) Controllo della potenza. Anomalie riscontrabili: 1) Scariche atmosferiche; 2) Sovratensioni. Ditte specializzate: <i>Elettricista.</i> 	Controllo	ogni 6 mesi
01.03.03.C03	<p>Controllo: Verifica protezioni</p> <p><i>Verificare il corretto funzionamento dei fusibili e degli interruttori automatici dell'inverter.</i></p> <ul style="list-style-type: none"> Requisiti da verificare: 1) (Attitudine al) controllo delle dispersioni elettriche. Anomalie riscontrabili: 1) Anomalie dei fusibili; 2) Difetti agli interruttori. Ditte specializzate: <i>Elettricista.</i> 	Ispezione a vista	ogni 6 mesi
01.03.03.C01	<p>Controllo: Controllo generale</p> <p><i>Verificare lo stato di funzionamento del quadro di parallelo invertitori misurando alcuni parametri quali le tensioni, le correnti e le frequenze di uscita dall'inverter. Effettuare le misurazioni della potenza in uscita su inverter-rete.</i></p> <ul style="list-style-type: none"> Requisiti da verificare: 1) Controllo della potenza. Anomalie riscontrabili: 1) Sovratensioni. Ditte specializzate: <i>Elettricista.</i> 	Ispezione strumentale	ogni 12 mesi
01.03.04	Quadro elettrico		
01.03.04.C01	<p>Controllo: Verifica dei condensatori</p> <p><i>Verificare l'integrità dei condensatori di rifasamento e dei contattori.</i></p> <ul style="list-style-type: none"> Requisiti da verificare: 1) Isolamento elettrico. Anomalie riscontrabili: 1) Anomalie dei contattori. Ditte specializzate: <i>Elettricista.</i> 	Ispezione a vista	ogni 12 mesi
01.03.04.C02	<p>Controllo: Verifica protezioni</p> <p><i>Verificare il corretto funzionamento dei fusibili, degli interruttori automatici e dei relè termici.</i></p> <ul style="list-style-type: none"> Anomalie riscontrabili: 1) Anomalie dei fusibili; 2) Anomalie dei magnetotermici; 3) Anomalie dei relè. Ditte specializzate: <i>Elettricista.</i> 	Ispezione a vista	ogni 12 mesi
01.03.05	Strutture di sostegno		
01.03.05.C01	<p>Controllo: Controllo generale</p> <p><i>Controllare le condizioni e la funzionalità delle strutture di sostegno verificando il fissaggio ed eventuali connessioni. Verificare che non ci siano fenomeni di corrosione in atto.</i></p>	Ispezione a vista	ogni 12 mesi

<ul style="list-style-type: none"> • Requisiti da verificare: 1) <i>Resistenza meccanica.</i> • Anomalie riscontrabili: 1) <i>Deformazione;</i> 2) <i>Difetti di montaggio;</i> 3) <i>Fessurazioni, microfessurazioni;</i> 4) <i>Corrosione;</i> 5) <i>Difetti di serraggio.</i> • Ditte specializzate: <i>Tecnici di livello superiore.</i> 		
---	--	--

01.04 - Impianto di illuminazione

Codice	Elementi Manutenibili / Controlli	Tipologia	Frequenza
01.04.01	Diffusori		
01.04.01.C01	Controllo: Verifica generale <i>Verificare la corretta posizione e l'integrità superficiale del diffusore.</i> <ul style="list-style-type: none"> • Requisiti da verificare: 1) <i>(Attitudine al) controllo del flusso luminoso.</i> • Anomalie riscontrabili: 1) <i>Deposito superficiale;</i> 2) <i>Difetti di tenuta;</i> 3) <i>Rotture.</i> • Ditte specializzate: <i>Elettricista.</i> 	Verifica	ogni 12 mesi
01.04.02	Lampade a ioduri metallici		
01.04.02.C01	Controllo: Controllo generale <i>Controllo dello stato generale e dell'integrità delle lampadine.</i> <ul style="list-style-type: none"> • Requisiti da verificare: 1) <i>(Attitudine al) controllo del flusso luminoso;</i> 2) <i>(Attitudine al) controllo della condensazione interstiziale;</i> 3) <i>(Attitudine al) controllo delle dispersioni elettriche;</i> 4) <i>Accessibilità;</i> 5) <i>Assenza di emissioni di sostanze nocive;</i> 6) <i>Comodità di uso e manovra;</i> 7) <i>Efficienza luminosa;</i> 8) <i>Identificabilità;</i> 9) <i>Impermeabilità ai liquidi;</i> 10) <i>Isolamento elettrico;</i> 11) <i>Limitazione dei rischi di intervento;</i> 12) <i>Regolabilità;</i> 13) <i>Resistenza meccanica;</i> 14) <i>Stabilità chimico reattiva.</i> • Anomalie riscontrabili: 1) <i>Abbassamento livello di illuminazione.</i> • Ditte specializzate: <i>Elettricista.</i> 	Controllo a vista	ogni 12 mesi
01.04.03	Lampade fluorescenti		
01.04.03.C01	Controllo: Controllo generale <i>Controllo dello stato generale e dell'integrità delle lampadine.</i> <ul style="list-style-type: none"> • Requisiti da verificare: 1) <i>(Attitudine al) controllo del flusso luminoso;</i> 2) <i>(Attitudine al) controllo della condensazione interstiziale;</i> 3) <i>(Attitudine al) controllo delle dispersioni elettriche;</i> 4) <i>Accessibilità;</i> 5) <i>Comodità di uso e manovra;</i> 6) <i>Efficienza luminosa;</i> 7) <i>Identificabilità;</i> 8) <i>Impermeabilità ai liquidi;</i> 9) <i>Isolamento elettrico;</i> 10) <i>Limitazione dei rischi di intervento;</i> 11) <i>Montabilità/Smontabilità;</i> 12) <i>Regolabilità;</i> 13) <i>Resistenza meccanica;</i> 14) <i>Stabilità chimico reattiva.</i> • Anomalie riscontrabili: 1) <i>Abbassamento livello di illuminazione.</i> • Ditte specializzate: <i>Elettricista.</i> 	Controllo a vista	ogni 12 mesi

01.05 - Impianto di ricezione segnali

Codice	Elementi Manutenibili / Controlli	Tipologia	Frequenza
01.05.01	Pali per antenne in acciaio		
01.05.01.C01	Controllo: Controllo corpi di ricezione segnali <i>Verificare l'efficienza dei corpi di ricezione dei segnali e degli eventuali accessori. Verificare il corretto orientamento delle antenne e/o delle parabole.</i> <ul style="list-style-type: none"> • Anomalie riscontrabili: 1) <i>Difetti di stabilità;</i> 2) <i>Anomalie del rivestimento.</i> • Ditte specializzate: <i>Elettricista.</i> 	Ispezione	ogni 12 mesi
01.05.01.C02	Controllo: Controllo generale <i>Controllo dell'integrità dei pali verificando lo stato di tenuta del rivestimento, delle connessioni e dell'ancoraggio a terra.</i> <ul style="list-style-type: none"> • Requisiti da verificare: 1) <i>Resistenza alla corrosione;</i> 2) <i>Resistenza meccanica.</i> • Anomalie riscontrabili: 1) <i>Corrosione;</i> 2) <i>Difetti di serraggio;</i> 3) <i>Difetti di stabilità.</i> • Ditte specializzate: <i>Elettricista.</i> 	Controllo a vista	ogni 12 mesi
01.05.02	Antenne e parabole		
01.05.02.C01	Controllo: Controllo generale <i>Eseguire la verifica del corretto posizionamento della parabole e/o dell'antenna. Verificare che il fuoco della parabola sia funzionante.</i> <ul style="list-style-type: none"> • Requisiti da verificare: 1) <i>Resistenza meccanica.</i> • Anomalie riscontrabili: 1) <i>Anomalie fuoco;</i> 2) <i>Corrosione;</i> 3) <i>Disallineamento.</i> 	Ispezione a vista	ogni anno

- Ditte specializzate: *Tecnici di livello superiore.*

01.06 - Impianto telefonico e citofonico

Codice	Elementi Manutenibili / Controlli	Tipologia	Frequenza
01.06.01	Alimentatori		
01.06.01.C01	Controllo: Controllo alimentazione <i>Verificare gli alimentatori effettuando delle misurazioni della tensione in ingresso e in uscita. Verificare che gli accumulatori siano funzionanti, siano carichi e non ci siano problemi di isolamento elettrico.</i> <ul style="list-style-type: none"> • Requisiti da verificare: 1) <i>Isolamento elettrostatico</i>; 2) <i>Resistenza a cali di tensione.</i> • Anomalie riscontrabili: 1) <i>Difetti di regolazione</i>; 2) <i>Difetti di tenuta dei morsetti</i>; 3) <i>Perdita di carica accumulatori.</i> • Ditte specializzate: <i>Telefonista.</i> 	Ispezione strumentale	ogni 12 mesi
01.06.02	Pulsantiere		
01.06.02.C01	Controllo: Controllo generale <i>Controllare la funzionalità degli apparecchi telefonici.</i> <ul style="list-style-type: none"> • Requisiti da verificare: 1) <i>Efficienza.</i> • Anomalie riscontrabili: 1) <i>Difetti di regolazione</i>; 2) <i>Incrostazioni</i>; 3) <i>Difetti dei cavi</i>; 4) <i>Difetti di tenuta dei morsetti</i>; 5) <i>Difetti dei pulsanti.</i> • Ditte specializzate: <i>Telefonista.</i> 	Ispezione a vista	ogni 12 mesi
01.06.03	Punti di ripresa ottici		
01.06.03.C01	Controllo: Controllo generale <i>Controllare la funzionalità degli apparecchi di ripresa ottici verificandone il corretto orientamento. Verificare il corretto serraggio delle connessioni e la funzionalità del sistema di protezione.</i> <ul style="list-style-type: none"> • Requisiti da verificare: 1) <i>Resistenza meccanica.</i> • Anomalie riscontrabili: 1) <i>Difetti di regolazione</i>; 2) <i>Difetti di tenuta morsetti</i>; 3) <i>Incrostazioni</i>; 4) <i>Mancanza di protezione.</i> • Ditte specializzate: <i>Specializzati vari.</i> 	Ispezione a vista	ogni 12 mesi

01.07 - Impianto di messa a terra

Codice	Elementi Manutenibili / Controlli	Tipologia	Frequenza
01.07.01	Conduttori di protezione		
01.07.01.C01	Controllo: Controllo generale <i>Verificare con controlli a campione che i conduttori di protezione arrivino fino al nodo equipotenziale.</i> <ul style="list-style-type: none"> • Requisiti da verificare: 1) <i>Resistenza alla corrosione</i>; 2) <i>Resistenza meccanica.</i> • Anomalie riscontrabili: 1) <i>Difetti di connessione.</i> • Ditte specializzate: <i>Elettricista.</i> 	Ispezione strumentale	ogni 2 anni
01.07.02	Sistema di dispersione		
01.07.02.C01	Controllo: Controllo generale <i>Verificare che i componenti (quali connessioni, pozzetti, capicorda, ecc.) del sistema di dispersione siano in buone condizioni e non ci sia presenza di corrosione di detti elementi. Verificare inoltre la presenza dei cartelli indicatori degli schemi elettrici.</i> <ul style="list-style-type: none"> • Requisiti da verificare: 1) <i>Resistenza alla corrosione</i>; 2) <i>Resistenza meccanica.</i> • Anomalie riscontrabili: 1) <i>Corrosioni.</i> • Ditte specializzate: <i>Elettricista.</i> 	Ispezione a vista	ogni 24 mesi
01.07.03	Sistema di equipotenzializzazione		
01.07.03.C01	Controllo: Controllo generale <i>Verificare che i componenti (quali conduttori, ecc.) siano in buone condizioni. Verificare inoltre che siano in buone condizioni i serraggi dei bulloni.</i> <ul style="list-style-type: none"> • Requisiti da verificare: 1) <i>Resistenza alla corrosione</i>; 2) <i>Resistenza meccanica.</i> • Anomalie riscontrabili: 1) <i>Corrosione</i>; 2) <i>Difetti di serraggio.</i> • Ditte specializzate: <i>Elettricista.</i> 	Ispezione a vista	ogni 24 mesi

01.08 - Impianto di sicurezza e antincendio

Codice	Elementi Manutenibili / Controlli	Tipologia	Frequenza
01.08.01	Apparecchiatura di alimentazione		
01.08.01.C01	Controllo: Controllo generale <i>Verificare le connessioni dei vari elementi collegati alla apparecchiatura di alimentazione. Verificare la funzionalità delle spie luminose del pannello e dei fusibili di protezione.</i> <ul style="list-style-type: none"> • Requisiti da verificare: 1) Isolamento elettrico; 2) Isolamento elettromagnetico; 3) Resistenza alla corrosione. • Anomalie riscontrabili: 1) Perdita dell'alimentazione; 2) Perdite di tensione. • Ditte specializzate: Specializzati vari. 	Ispezione a vista	ogni 6 mesi
01.08.02	Camera di analisi per condotte		
01.08.02.C01	Controllo: Controllo generale <i>Verificare che l'indicatore di funzionamento sia efficiente. Verificare che l'emittente, il ricevente e la fascia infrarossa siano funzionanti.</i> <ul style="list-style-type: none"> • Requisiti da verificare: 1) Resistenza a sbalzi di temperatura. • Anomalie riscontrabili: 1) Difetti di regolazione; 2) Anomalie led luminosi. • Ditte specializzate: Tecnico antincendio. 	Ispezione a vista	ogni 6 mesi
01.08.03	Cassetta a rottura del vetro		
01.08.03.C01	Controllo: Controllo generale <i>Verificare che i componenti della cassetta quali il vetro di protezione e il martelletto (ove previsto) per la rottura del vetro siano in buone condizioni. Verificare che le viti siano ben serrate.</i> <ul style="list-style-type: none"> • Requisiti da verificare: 1) Comodità di uso e manovra; 2) Efficienza; 3) Di funzionamento. • Anomalie riscontrabili: 1) Difetti di funzionamento. • Ditte specializzate: Specializzati vari. 	Ispezione a vista	ogni 6 mesi
01.08.04	Centrale di controllo e segnalazione		
01.08.04.C01	Controllo: Controllo generale <i>Verificare le connessioni dei vari elementi collegati alla centrale. Verificare inoltre la carica della batteria ausiliaria e la funzionalità delle spie luminose del pannello.</i> <ul style="list-style-type: none"> • Requisiti da verificare: 1) Accessibilità segnalazioni; 2) Efficienza; 3) Isolamento elettromagnetico; 4) Isolamento elettrostatico; 5) Resistenza a cali di tensione; 6) Resistenza meccanica. • Anomalie riscontrabili: 1) Difetti del pannello di segnalazione; 2) Perdita di carica della batteria; 3) Perdite di tensione. • Ditte specializzate: Specializzati vari. 	Ispezione a vista	ogni 6 mesi
01.08.05	Pannello degli allarmi		
01.08.05.C01	Controllo: Controllo generale <i>Verificare le connessioni del pannello allarme alla centrale. Verificare inoltre la carica della batteria ausiliaria e la funzionalità delle spie luminose del pannello.</i> <ul style="list-style-type: none"> • Requisiti da verificare: 1) Efficienza. • Anomalie riscontrabili: 1) Difetti di segnalazione; 2) Perdita di carica della batteria; 3) Perdite di tensione. • Ditte specializzate: Specializzati vari. 	Ispezione a vista	ogni 6 mesi
01.08.06	Rivelatori di fumo analogici		
01.08.06.C01	Controllo: Controllo generale <i>Verificare che l'indicatore di funzionamento sia efficiente. Verificare che l'emittente, il ricevente e la fascia infrarossa siano funzionanti.</i> <ul style="list-style-type: none"> • Requisiti da verificare: 1) Resistenza a sbalzi di temperatura. • Anomalie riscontrabili: 1) Difetti di regolazione; 2) Anomalie led luminosi. • Ditte specializzate: Specializzati vari. 	Ispezione a vista	ogni 6 mesi
01.08.07	Rivelatori velocimetri (di calore)		
01.08.07.C01	Controllo: Controllo generale <i>Verificare che l'indicatore di funzionamento sia efficiente. Verificare che l'emittente, il ricevente e la fascia infrarossa siano funzionanti.</i> <ul style="list-style-type: none"> • Requisiti da verificare: 1) Resistenza alla corrosione. • Anomalie riscontrabili: 1) Difetti di regolazione. • Ditte specializzate: Specializzati vari. 	Ispezione a vista	ogni 6 mesi

01.08.08	Sirene		
01.08.08.C01	Controllo: Controllo generale <i>Controllare l'efficienza dei dispositivi di diffusione sonora contro l'apertura e l'asportazione. Verificare l'efficienza dello stato di carica della batteria di alimentazione.</i> <ul style="list-style-type: none"> Requisiti da verificare: 1) . Anomalie riscontrabili: 1) Difetti di tenuta morsetti; 2) Incrostazioni. Ditte specializzate: Tecnico antincendio. 	Ispezione a vista	ogni 6 mesi
01.08.09	Unità di controllo		
01.08.09.C01	Controllo: Controllo batteria <i>Verificare l'efficienza della batteria eseguendo la scarica completa della stessa con successiva ricarica.</i> <ul style="list-style-type: none"> Requisiti da verificare: 1) Isolamento elettromagnetico. Anomalie riscontrabili: 1) Anomalie batteria. Ditte specializzate: Specializzati vari. 	Prova	ogni 6 mesi

01.09 - Impianto antintrusione e controllo accessi

Codice	Elementi Manutenibili / Controlli	Tipologia	Frequenza
01.09.01	Centrale antintrusione		
01.09.01.C01	Controllo: Controllo generale <i>Verificare la funzionalità delle apparecchiature e dei dispositivi ottici ed acustici e dei dispositivi di allarme. Verificare le connessioni dei vari elementi collegati alla centrale.</i> <ul style="list-style-type: none"> Requisiti da verificare: 1) Efficienza; 2) Isolamento elettromagnetico; 3) Isolamento elettrostatico; 4) Resistenza a cali di tensione; 5) Resistenza alla corrosione; 6) Resistenza alla vibrazione; 7) Resistenza meccanica. Anomalie riscontrabili: 1) Difetti del pannello di segnalazione; 2) Perdita di carica della batteria; 3) Perdite di tensione. Ditte specializzate: Specializzati vari. 	Ispezione a vista	ogni 12 mesi
01.09.01.C02	Controllo: Verifiche elettriche <i>Verificare la funzionalità delle apparecchiature alimentate ad energia elettrica e dei dispositivi dotati di batteria ausiliaria. Verificare le connessioni delle apparecchiature di protezione e dei dispersori di terra.</i> <ul style="list-style-type: none"> Requisiti da verificare: 1) Efficienza; 2) Isolamento elettromagnetico; 3) Isolamento elettrostatico; 4) Resistenza a cali di tensione; 5) Resistenza alla corrosione; 6) Resistenza alla vibrazione; 7) Resistenza meccanica. Anomalie riscontrabili: 1) Difetti del pannello di segnalazione; 2) Perdita di carica della batteria; 3) Perdite di tensione. Ditte specializzate: Specializzati vari. 	Ispezione a vista	ogni 12 mesi
01.09.01.C03	Controllo: Verifiche allarmi <i>Verificare la funzionalità delle apparecchiature di allarme simulando una prova.</i> <ul style="list-style-type: none"> Requisiti da verificare: 1) Efficienza; 2) Isolamento elettromagnetico; 3) Isolamento elettrostatico; 4) Resistenza a cali di tensione; 5) Resistenza alla corrosione; 6) Resistenza alla vibrazione; 7) Resistenza meccanica. Anomalie riscontrabili: 1) Difetti del pannello di segnalazione; 2) Perdita di carica della batteria; 3) Perdite di tensione. Ditte specializzate: Specializzati vari. 	Ispezione a vista	ogni 12 mesi
01.09.02	Contatti magnetici		
01.09.02.C01	Controllo: Controllo dispositivi <i>Verificare la corretta posizione dei contatti magnetici sulle porte e/o sulle finestre e che non ci siano fenomeni di corrosione. Verificare che il magnete coincida perfettamente sull'interruttore.</i> <ul style="list-style-type: none"> Requisiti da verificare: 1) Resistenza alla corrosione. Anomalie riscontrabili: 1) Difetti di posizionamento; 2) Difetti del magnete; 3) Corrosione. Ditte specializzate: Specializzati vari. 	Ispezione a vista	ogni 12 mesi
01.09.03	Sensore volumetrico a doppia tecnologia		
01.09.03.C01	Controllo: Controllo generale <i>Verificare che il led luminoso, indicatore di funzionamento, sia efficiente. Verificare che l'emittente, il ricevente e la fascia infrarossa siano funzionanti.</i>	Ispezione a vista	ogni 12 mesi

	<ul style="list-style-type: none"> • Requisiti da verificare: 1) <i>Resistenza alla vibrazione</i>; 2) <i>Resistenza a sbalzi di temperatura</i>; 3) . • Anomalie riscontrabili: 1) <i>Difetti di regolazione</i>. • Ditte specializzate: <i>Specializzati vari</i>. 		
01.09.04	Unità di controllo		
01.09.04.C01	<p>Controllo: Controllo batteria</p> <p><i>Verificare l'efficienza della batteria eseguendo la scarica completa della stessa con successiva ricarica.</i></p> <ul style="list-style-type: none"> • Requisiti da verificare: 1) <i>Isolamento elettromagnetico</i>. • Anomalie riscontrabili: 1) <i>Anomalie batteria</i>. • Ditte specializzate: <i>Specializzati vari</i>. 	Prova	ogni 12 mesi

01.10 - Impianto audio annunci emergenze

Codice	Elementi Manutenibili / Controlli	Tipologia	Frequenza
01.10.01	Amplificatori		
01.10.01.C01	<p>Controllo: Controllo generale</p> <p><i>Verificare le connessioni dei vari elementi collegati alla apparecchiatura di amplificazione. Verificare la funzionalità delle spie luminose del pannello e dei fusibili di protezione.</i></p> <ul style="list-style-type: none"> • Requisiti da verificare: 1) <i>Isolamento elettrico</i>. • Anomalie riscontrabili: 1) <i>Perdita dell'alimentazione</i>; 2) <i>Perdite di tensione</i>. • Ditte specializzate: <i>Specializzati vari</i>. 	Ispezione a vista	ogni 6 mesi
01.10.02	Base microfonica per emergenze		
01.10.02.C01	<p>Controllo: Controllo generale</p> <p><i>Controllare l'efficienza dei dispositivi di diffusione sonora contro l'apertura e l'asportazione. Verificare l'efficienza dello stato di carica della batteria di alimentazione.</i></p> <ul style="list-style-type: none"> • Requisiti da verificare: 1) . • Anomalie riscontrabili: 1) <i>Difetti di tenuta morsetti</i>; 2) <i>Incrostazioni</i>. • Ditte specializzate: <i>Specializzati vari</i>. 	Ispezione a vista	ogni 3 mesi
01.10.03	Diffusore sonoro		
01.10.03.C01	<p>Controllo: Controllo generale</p> <p><i>Controllare l'efficienza dei dispositivi di diffusione sonora contro l'apertura e l'asportazione. Verificare l'efficienza dello stato di carica della batteria di alimentazione.</i></p> <ul style="list-style-type: none"> • Requisiti da verificare: 1) . • Anomalie riscontrabili: 1) <i>Difetti di tenuta morsetti</i>; 2) <i>Incrostazioni</i>. • Ditte specializzate: <i>Specializzati vari</i>. 	Ispezione a vista	ogni 6 mesi
01.10.04	Unità centrale		
01.10.04.C01	<p>Controllo: Controllo generale</p> <p><i>Verificare le connessioni dei vari elementi collegati alla unità centrale. Verificare inoltre la carica della batteria ausiliaria e la funzionalità delle spie luminose del pannello.</i></p> <ul style="list-style-type: none"> • Requisiti da verificare: 1) <i>Isolamento elettromagnetico</i>; 2) <i>Resistenza a cali di tensione</i>. • Anomalie riscontrabili: 1) <i>Difetti del pannello di segnalazione</i>; 2) <i>Perdita di carica della batteria</i>; 3) <i>Perdite di tensione</i>. • Ditte specializzate: <i>Specializzati vari</i>. 	Ispezione a vista	ogni 6 mesi

INDICE

01 Edificio Direzionale		pag.	2
01.01	Impianto elettrico		2
01.01.01	Canalizzazioni in PVC		2
01.01.02	Contattore		2
01.01.03	Fusibili		2
01.01.04	Gruppi di continuità		2
01.01.05	Gruppi elettrogeni		2
01.01.06	Interruttori		3
01.01.07	Prese e spine		3
01.01.08	Quadri di bassa tensione		3
01.01.09	Quadri di media tensione		3
01.01.10	Relè a sonde		4
01.01.11	Relè termici		4
01.01.12	Sezionatore		4
01.01.13	Trasformatori a secco		5
01.02	Impianto elettrico industriale		5
01.02.01	Canali in lamiera		5
01.02.02	Rivelatore di presenza		5
01.02.03	Interruttori magnetotermici		5
01.02.04	Interruttori differenziali		5
01.02.05	Armadi da parete		5
01.02.06	Salvamotore		6
01.02.07	Regolatori di tensione		6
01.03	Impianto fotovoltaico		6
01.03.01	Cassetta di terminazione		6
01.03.02	Cella solare		7
01.03.03	Inverter		7
01.03.04	Quadro elettrico		7
01.03.05	Strutture di sostegno		7
01.04	Impianto di illuminazione		8
01.04.01	Diffusori		8
01.04.02	Lampade a ioduri metallici		8
01.04.03	Lampade fluorescenti		8
01.05	Impianto di ricezione segnali		8
01.05.01	Pali per antenne in acciaio		8
01.05.02	Antenne e parabole		8
01.06	Impianto telefonico e citofonico		9
01.06.01	Alimentatori		9
01.06.02	Pulsantiere		9
01.06.03	Punti di ripresa ottici		9
01.07	Impianto di messa a terra		9
01.07.01	Conduttori di protezione		9
01.07.02	Sistema di dispersione		9
01.07.03	Sistema di equipotenzializzazione		9
01.08	Impianto di sicurezza e antincendio		10
01.08.01	Apparecchiatura di alimentazione		10
01.08.02	Camera di analisi per condotte		10
01.08.03	Cassetta a rottura del vetro		10
01.08.04	Centrale di controllo e segnalazione		10
01.08.05	Pannello degli allarmi		10
01.08.06	Rivelatori di fumo analogici		10

01.08.07	Rivelatori velocimetri (di calore)	10
01.08.08	Sirene	11
01.08.09	Unità di controllo	11
01.09	Impianto antintrusione e controllo accessi	11
01.09.01	Centrale antintrusione	11
01.09.02	Contatti magnetici	11
01.09.03	Sensore volumetrico a doppia tecnologia	11
01.09.04	Unità di controllo	12
01.10	Impianto audio annunci emergenze	12
01.10.01	Amplificatori	12
01.10.02	Base microfonica per emergenze	12
01.10.03	Diffusore sonoro	12
01.10.04	Unità centrale	12

IL TECNICO

Comune di Scandicci
Provincia di Firenze

PIANO DI MANUTENZIONE

**PROGRAMMA DI
MANUTENZIONE**

SOTTOPROGRAMMA DEGLI INTERVENTI
(Articolo 40 D.P.R. 554/99)

OGGETTO: Piano di Manutenzione - Impianti Elettrici

COMMITTENTE:

Scandicci, 01/08/2009

IL TECNICO

01 - Edificio Direzionale

01.01 - Impianto elettrico

Codice	Elementi Manutenibili / Interventi	Frequenza
01.01.01	Canalizzazioni in PVC	
01.01.01.I01	Intervento: Ripristino grado di protezione <i>Ripristinare il previsto grado di protezione che non deve mai essere inferiore a quello previsto dalla normativa vigente.</i>	quando occorre
01.01.02	Contattore	
01.01.02.I01	Intervento: Pulizia <i>Eeguire la pulizia delle superfici rettificata dell'elettromagnete utilizzando benzina o tricloretilene.</i>	quando occorre
01.01.02.I03	Intervento: Sostituzione bobina <i>Effettuare la sostituzione della bobina quando necessario con altra dello stesso tipo.</i>	a guasto
01.01.02.I02	Intervento: Serraggio cavi <i>Effettuare il serraggio di tutti i cavi in entrata e in uscita dal contattore.</i>	ogni 2 anni
01.01.03	Fusibili	
01.01.03.I02	Intervento: Sostituzione dei fusibili <i>Eeguire la sostituzione dei fusibili quando usurati.</i>	quando occorre
01.01.03.I01	Intervento: Pulizia <i>Eeguire la pulizia delle connessioni dei fusibili sui porta fusibili eliminando polvere, umidità e depositi vari.</i>	ogni anno
01.01.04	Gruppi di continuità	
01.01.04.I01	Intervento: Ricarica batteria <i>Ricarica del livello del liquido dell'elettrolita, quando necessario, nelle batterie del gruppo di continuità.</i>	quando occorre
01.01.05	Gruppi elettrogeni	
01.01.05.I01	Intervento: Sostituzione dell'olio motore <i>Sostituire quando necessario l'olio del motore del gruppo elettrogeno.</i>	quando occorre
01.01.05.I02	Intervento: Sostituzione filtri <i>Sostituzione dei filtri del combustibile, dei filtri dell'olio, dei filtri dell'aria.</i>	quando occorre
01.01.06	Interruttori	
01.01.06.I01	Intervento: Sostituzioni <i>Sostituire, quando usurate o non più rispondenti alle norme, parti degli interruttori quali placchette, coperchi, telai porta frutti, apparecchi di protezione e di comando.</i>	quando occorre
01.01.07	Prese e spine	
01.01.07.I01	Intervento: Sostituzioni <i>Sostituire, quando usurate o non più rispondenti alle norme, parti di prese e spine quali placchette, coperchi, telai porta frutti, apparecchi di protezione e di comando.</i>	quando occorre
01.01.08	Quadri di bassa tensione	
01.01.08.I03	Intervento: Sostituzione centralina rifasamento <i>Eeguire la sostituzione della centralina elettronica di rifasamento con altra dello stesso tipo.</i>	quando occorre
01.01.08.I01	Intervento: Pulizia generale <i>Pulizia generale utilizzando aria secca a bassa pressione.</i>	ogni anno
01.01.08.I02	Intervento: Serraggio <i>Eeguire il serraggio di tutti i bulloni, dei morsetti e degli interruttori.</i>	ogni 2 anni
01.01.08.I04	Intervento: Sostituzione quadro <i>Eeguire la sostituzione del quadro quando usurato o per un adeguamento alla normativa.</i>	ogni 20 anni
01.01.09	Quadri di media tensione	

01.01.09.I04	Intervento: Sostituzione fusibili <i>Eeguire la sostituzione dei fusibili con altri dello stesso tipo.</i>	quando occorre
01.01.09.I01	Intervento: Lubrificazione ingranaggi e contatti <i>Lubrificare utilizzando vaselina pura i contatti, le pinze e le lame dei sezionatori di linea, gli interruttori di manovra, i sezionatori di messa a terra. Lubrificare con olio grafitato tutti gli ingranaggi e gli apparecchi di manovra.</i>	ogni anno
01.01.09.I02	Intervento: Pulizia generale <i>Pulizia generale degli interruttori di manovra, dei sezionatori di messa a terra, delle lame e delle pinze dei sezionatori di linea.</i>	ogni anno
01.01.09.I03	Intervento: Serraggio <i>Eeguire il serraggio di tutti i bulloni, dei morsetti e degli interruttori.</i>	ogni anno
01.01.09.I05	Intervento: Sostituzione quadro <i>Eeguire la sostituzione del quadro quando usurato o per un adeguamento alla normativa.</i>	ogni 20 anni
01.01.10	Relè a sonde	
01.01.10.I02	Intervento: Sostituzione <i>Eeguire la sostituzione dei relè deteriorati quando necessario con altri dello stesso tipo e numero.</i>	quando occorre
01.01.10.I03	Intervento: Taratura sonda <i>Eeguire la taratura della sonda del relè.</i>	quando occorre
01.01.10.I01	Intervento: Serraggio fili <i>Eeguire il serraggio di tutti i fili in entrata ed in uscita dal relè.</i>	ogni anno
01.01.11	Relè termici	
01.01.11.I02	Intervento: Sostituzione <i>Eeguire la sostituzione dei relè deteriorati quando necessario.</i>	quando occorre
01.01.11.I01	Intervento: Serraggio fili <i>Eeguire il serraggio di tutti i fili in entrata ed in uscita dal relè.</i>	ogni anno
01.01.12	Sezionatore	
01.01.12.I01	Intervento: Sostituzioni <i>Sostituire, quando usurate o non più rispondenti alle norme, le parti dei sezionatori quali placchette, coperchi, telai porta frutti, apparecchi di protezione e di comando.</i>	quando occorre
01.01.13	Trasformatori a secco	
01.01.13.I02	Intervento: Serraggio bulloni <i>Eeguire il serraggio di tutti i bulloni.</i>	quando occorre
01.01.13.I04	Intervento: Verniciatura <i>Eeguire la pitturazione delle superfici del trasformatore.</i>	quando occorre
01.01.13.I01	Intervento: Pulizia <i>Eeguire la pulizia delle macchine e dei cavi in arrivo e in partenza.</i>	ogni anno
01.01.13.I03	Intervento: Sostituzione trasformatore <i>Sostituire il trasformatore quando usurato.</i>	ogni 20 anni

01.02 - Impianto elettrico industriale

Codice	Elementi Manutenibili / Interventi	Frequenza
01.02.01	Canali in lamiera	
01.02.01.I01	Intervento: Registrazione <i>Eeguire la registrazione degli appoggi e delle connessioni dei canali.</i>	quando occorre
01.02.01.I02	Intervento: Ripristino grado di protezione <i>Ripristinare il previsto grado di protezione che non deve mai essere inferiore a quello previsto dalla normativa vigente.</i>	quando occorre
01.02.02	Rivelatore di presenza	

01.02.02.I02	Intervento: Sostituzione lente del rivelatore <i>Sostituire la lente del rivelatore quando si vuole incrementare la portata.</i>	quando occorre
01.02.02.I01	Intervento: Regolazione dispositivi <i>Regolare le soglie di assorbimento e delle tensioni del ricevente e dell'emittente.</i>	ogni anno
01.02.02.I03	Intervento: Sostituzione rivelatori <i>Sostituire i rivelatori quando deteriorati o quando non in grado di svolgere la propria funzione</i>	ogni 10 anni
01.02.03	Interruttori magnetotermici	
01.02.03.I01	Intervento: Sostituzioni <i>Sostituire, quando usurate o non più rispondenti alle norme, parti degli interruttori quali placchette, coperchi, telai porta frutti, apparecchi di protezione e di comando.</i>	quando occorre
01.02.04	Interruttori differenziali	
01.02.04.I01	Intervento: Sostituzioni <i>Sostituire, quando usurate o non più rispondenti alle norme, parti degli interruttori quali placchette, coperchi, telai porta frutti, apparecchi di protezione e di comando.</i>	quando occorre
01.02.05	Armadi da parete	
01.02.05.I03	Intervento: Sostituzione centralina rifasamento <i>Eeguire la sostituzione della centralina elettronica di rifasamento con altra dello stesso tipo.</i>	quando occorre
01.02.05.I01	Intervento: Pulizia generale <i>Pulizia generale utilizzando aria secca a bassa pressione.</i>	ogni anno
01.02.05.I02	Intervento: Serraggio <i>Eeguire il serraggio di tutti i bulloni, dei morsetti e degli interruttori.</i>	ogni anno
01.02.05.I04	Intervento: Sostituzione quadro <i>Eeguire la sostituzione del quadro quando usurato o per un adeguamento alla normativa.</i>	ogni 20 anni
01.02.06	Salvatore	
01.02.06.I01	Intervento: Sostituzioni <i>Sostituire, quando usurate o non più rispondenti alle norme, parti degli interruttori quali placchette, coperchi, telai porta frutti, apparecchi di protezione e di comando.</i>	quando occorre
01.02.07	Regolatori di tensione	
01.02.07.I01	Intervento: Pulizia <i>Eeguire la pulizia delle superfici rettifiche dell'elettromagnete utilizzando benzina o tricloretilene.</i>	quando occorre
01.02.07.I03	Intervento: Sostituzione bobina <i>Effettuare la sostituzione della bobina quando necessario con altra dello stesso tipo.</i>	a guasto
01.02.07.I02	Intervento: Serraggio cavi <i>Effettuare il serraggio di tutti i cavi in entrata e in uscita dal contattore.</i>	ogni anno

01.03 - Impianto fotovoltaico

Codice	Elementi Manutenibili / Interventi	Frequenza
01.03.01	Cassetta di terminazione	
01.03.01.I01	Intervento: Sostituzioni <i>Sostituire, quando usurate o non più rispondenti alle norme, parti delle cassette quali coperchi, morsettiere, apparecchi di protezione e di comando.</i>	quando occorre
01.03.02	Cella solare	
01.03.02.I03	Intervento: Serraggio <i>Eeguire il serraggio della struttura di sostegno delle celle</i>	quando occorre
01.03.02.I01	Intervento: Pulizia <i>Effettuare una pulizia, con trattamento specifico, per eliminare muschi e licheni che si depositano sulla superficie esterna</i>	ogni 12 mesi

	<i>delle celle.</i>	
01.03.02.I02	Intervento: Sostituzione celle <i>Sostituzione delle celle che non assicurano un rendimento accettabile.</i>	ogni 20 anni
01.03.03	Inverter	
01.03.03.I01	Intervento: Pulizia generale <i>Pulizia generale utilizzando aria secca a bassa pressione.</i>	ogni 12 mesi
01.03.03.I02	Intervento: Serraggio <i>Eeguire il serraggio di tutti i bulloni, dei morsetti e degli interruttori.</i>	ogni anno
01.03.03.I03	Intervento: Sostituzione inverter <i>Eeguire la sostituzione dell'inverter quando usurato o per un adeguamento alla normativa.</i>	ogni 10 anni
01.03.04	Quadro elettrico	
01.03.04.I01	Intervento: Pulizia generale <i>Pulizia generale utilizzando aria secca a bassa pressione.</i>	ogni 12 mesi
01.03.04.I02	Intervento: Serraggio <i>Eeguire il serraggio di tutti i bulloni, dei morsetti e degli interruttori.</i>	ogni 12 anni
01.03.04.I03	Intervento: Sostituzione quadro <i>Eeguire la sostituzione del quadro quando usurato o per un adeguamento alla normativa.</i>	ogni 20 anni
01.03.05	Strutture di sostegno	
01.03.05.I02	Intervento: Ripristino rivestimenti <i>Eeguire il ripristino dei rivestimenti superficiali quando si presentano fenomeni di corrosione.</i>	quando occorre
01.03.05.I01	Intervento: Reintegro <i>Reintegro degli elementi di fissaggio con sistemazione delle giunzioni mediante l'utilizzo di materiali analoghi a quelli preesistenti.</i>	ogni 12 mesi

01.04 - Impianto di illuminazione

Codice	Elementi Manutenibili / Interventi	Frequenza
01.04.01	Diffusori	
01.04.01.I01	Intervento: Pulizia <i>Pulizia e rimozione dello sporco e dei depositi superficiali con detergenti idonei.</i>	ogni 12 mesi
01.04.01.I02	Intervento: Regolazione degli ancoraggi <i>Regolazione degli elementi di ancoraggio dei diffusori.</i>	ogni 12 mesi
01.04.02	Lampade a ioduri metallici	
01.04.02.I01	Intervento: Sostituzione delle lampade <i>Sostituzione delle lampade e dei relativi elementi accessori secondo la durata di vita media delle lampade fornite dal produttore. Nel caso delle lampade a ioduri metallici si prevede una durata di vita media pari a 9000 h sottoposta a tre ore consecutive di accensione. (Ipotizzando, pertanto, un uso giornaliero di 6 ore, dovrà prevedersi la sostituzione della lampada ogni 50 mesi)</i>	ogni 50 mesi
01.04.03	Lampade fluorescenti	
01.04.03.I01	Intervento: Sostituzione delle lampade <i>Sostituzione delle lampade e dei relativi elementi accessori secondo la durata di vita media delle lampade fornite dal produttore. Nel caso delle lampade fluorescenti si prevede una durata di vita media pari a 7500 h sottoposta a tre ore consecutive di accensione. (Ipotizzando, pertanto, un uso giornaliero di 6 ore, dovrà prevedersi la sostituzione della lampada circa ogni 40 mesi)</i>	ogni 40 mesi

01.05 - Impianto di ricezione segnali

Codice	Elementi Manutenibili / Interventi	Frequenza
01.05.01	Pali per antenne in acciaio	

01.05.01.I01	Intervento: Registrazione <i>Eeguire la registrazione del riflettore e/o dell'antenna.</i>	quando occorre
01.05.01.I02	Intervento: Sostituzione dei pali <i>Sostituzione dei pali e dei relativi elementi accessori secondo la durata di vita media fornita dal produttore.</i>	quando occorre
01.05.01.I03	Intervento: Verniciatura <i>Eeguire un ripristino dello strato protettivo dei pali quando occorre.</i>	quando occorre
01.05.02	Antenne e parabole	
01.05.02.I01	Intervento: Registrazione <i>Eeguire la registrazione della parabole e/o dell'antenna ed il serraggio dei cavi in seguito ad eventi eccezionali.</i>	quando occorre

01.06 - Impianto telefonico e citofonico

Codice	Elementi Manutenibili / Interventi	Frequenza
01.06.01	Alimentatori	
01.06.01.I01	Intervento: Sostituzione <i>Effettuare la sostituzione degli alimentatori quando danneggiati.</i>	quando occorre
01.06.02	Pulsantiere	
01.06.02.I02	Intervento: Sostituzione pulsanti <i>Eeguire la sostituzione dei pulsanti con altri delle stesse tipologie quando deteriorati.</i>	quando occorre
01.06.02.I01	Intervento: Pulizia <i>Effettuare una pulizia degli apparecchi e delle connessioni per eliminare eventuali accumuli di materiale che possano compromettere il regolare funzionamento degli apparecchi.</i>	ogni 12 mesi
01.06.03	Punti di ripresa ottici	
01.06.03.I01	Intervento: Pulizia <i>Effettuare una pulizia degli apparecchi e delle connessioni per eliminare eventuali accumuli di materiale che possano compromettere il regolare funzionamento degli apparecchi utilizzando un panno morbido imbevuto di alcool.</i>	ogni 12 mesi

01.07 - Impianto di messa a terra

Codice	Elementi Manutenibili / Interventi	Frequenza
01.07.01	Conduttori di protezione	
01.07.01.I01	Intervento: Sostituzione conduttori di protezione <i>Sostituire i conduttori di protezione danneggiati o deteriorati.</i>	quando occorre
01.07.02	Sistema di dispersione	
01.07.02.I02	Intervento: Sostituzione dispersori <i>Sostituire i dispersori danneggiati o deteriorati.</i>	quando occorre
01.07.02.I01	Intervento: Misura della resistività del terreno <i>Effettuare una misurazione del valore della resistenza di terra.</i>	ogni 24 mesi
01.07.03	Sistema di equipotenzializzazione	
01.07.03.I01	Intervento: Sostituzione degli equipotenzializzatori <i>Sostituire gli equipotenzializzatori danneggiati o deteriorati.</i>	quando occorre

01.08 - Impianto di sicurezza e antincendio

Codice	Elementi Manutenibili / Interventi	Frequenza
01.08.01	Apparecchiatura di alimentazione	
01.08.01.I01	Intervento: Registrazione connessioni	ogni 12 mesi

	<i>Registrazione e regolare tutte i morsetti delle connessioni e/o dei fissaggi</i>	
01.08.02	Camera di analisi per condotte	
01.08.02.I01	Intervento: Regolazione delle apparecchiature dei rivelatori <i>Regolare le soglie di assorbimento e delle tensioni del ricevente e dell'emittente.</i>	ogni 6 mesi
01.08.02.I02	Intervento: Sostituzione dei rivelatori <i>Sostituire i rivelatori quando deteriorati o quando non in grado di svolgere la propria funzione.</i>	ogni 10 anni
01.08.03	Cassetta a rottura del vetro	
01.08.03.I01	Intervento: Registrazione <i>Registrazione le viti di serraggio dopo la rottura del vetro con la sostituzione del vetro danneggiato.</i>	quando occorre
01.08.03.I02	Intervento: Sostituzione cassette <i>Sostituire le cassette deteriorate</i>	ogni 15 anni
01.08.04	Centrale di controllo e segnalazione	
01.08.04.I01	Intervento: Registrazione connessioni <i>Registrazione e regolare tutte i morsetti delle connessioni e/o dei fissaggi.</i>	ogni 12 mesi
01.08.04.I02	Intervento: Sostituzione batteria <i>Sostituire la batteria di alimentazione ausiliaria quando occorre preferibilmente ogni 6 mesi.</i>	ogni 5 anni
01.08.05	Pannello degli allarmi	
01.08.05.I01	Intervento: Registrazione connessioni <i>Registrazione e regolare tutti i morsetti delle connessioni e/o dei fissaggi.</i>	ogni 6 mesi
01.08.05.I02	Intervento: Sostituzione batteria <i>Sostituire la batteria di alimentazione ausiliaria quando occorre (preferibilmente ogni 6 mesi).</i>	ogni 5 anni
01.08.05.I03	Intervento: Sostituzione pannello <i>Eeguire la sostituzione del pannello degli allarmi quando non rispondente alla normativa.</i>	ogni 15 anni
01.08.06	Rivelatori di fumo analogici	
01.08.06.I01	Intervento: Regolazione delle apparecchiature dei rivelatori <i>Regolare le soglie di assorbimento e delle tensioni del ricevente e dell'emittente.</i>	ogni 6 mesi
01.08.06.I02	Intervento: Sostituzione dei rivelatori <i>Sostituire i rivelatori quando deteriorati o quando non in grado di svolgere la propria funzione.</i>	ogni 10 anni
01.08.07	Rivelatori velocimetri (di calore)	
01.08.07.I01	Intervento: Regolazione delle apparecchiature dei rivelatori <i>Regolare le soglie di assorbimento e delle tensioni del ricevente e dell'emittente.</i>	ogni 6 mesi
01.08.07.I02	Intervento: Sostituzione dei rivelatori <i>Sostituire i rivelatori quando deteriorati o quando non in grado di svolgere la propria funzione.</i>	ogni 10 anni
01.08.08	Sirene	
01.08.08.I01	Intervento: Sostituzione <i>Sostituire le sirene quando non rispondenti alla loro originaria funzione.</i>	ogni 10 anni
01.08.09	Unità di controllo	
01.08.09.I01	Intervento: Sostituzione unità <i>Effettuare la sostituzione dell'unità di controllo secondo le prescrizioni fornite dal costruttore (generalmente ogni 15 anni).</i>	ogni 15 anni

01.09 - Impianto antintrusione e controllo accessi

Codice	Elementi Manutenibili / Interventi	Frequenza
01.09.01	Centrale antintrusione	

01.09.01.I03	Intervento: Revisione del sistema <i>Effettuare una revisione ed un aggiornamento del software di gestione degli apparecchi in caso di necessità.</i>	quando occorre
01.09.01.I01	Intervento: Pulizia <i>Effettuare una pulizia della centrale e dei suoi componenti utilizzando aspiratori e raccogliendo in appositi contenitori i residui della pulizia.</i>	ogni 12 mesi
01.09.01.I02	Intervento: Registrazione connessioni <i>Registrazione e regolare tutti i morsetti delle connessioni e dei fissaggi dei rivelatori collegati.</i>	ogni 12 mesi
01.09.01.I04	Intervento: Sostituzione batteria <i>Sostituire la batteria di alimentazione ausiliaria (preferibilmente ogni 6 mesi).</i>	ogni 5 anni
01.09.02	Contatti magnetici	
01.09.02.I01	Intervento: Registrazione dispositivi <i>Eseguire una prova per verificare l'allineamento del magnete sull'interruttore ed eventualmente eseguire una registrazione di detti dispositivi.</i>	ogni 12 mesi
01.09.02.I02	Intervento: Sostituzione magneti <i>Sostituire i contatti magnetici ed i relativi interruttori quando usurati.</i>	ogni 10 anni
01.09.03	Sensore volumetrico a doppia tecnologia	
01.09.03.I02	Intervento: Sostituzione lente del rivelatore <i>Sostituire la lente del rivelatore quando si vuole incrementare la portata.</i>	quando occorre
01.09.03.I01	Intervento: Regolazione dispositivi <i>Regolare le soglie di assorbimento e delle tensioni del ricevente e dell'emittente.</i>	ogni 12 mesi
01.09.03.I03	Intervento: Sostituzione rivelatori <i>Sostituire i rivelatori quando deteriorati o quando non in grado di svolgere la propria funzione.</i>	ogni 10 anni
01.09.04	Unità di controllo	
01.09.04.I01	Intervento: Sostituzione unità <i>Effettuare la sostituzione dell'unità di controllo secondo le prescrizioni fornite dal costruttore (generalmente ogni 15 anni).</i>	ogni 15 anni

01.10 - Impianto audio annunci emergenze

Codice	Elementi Manutenibili / Interventi	Frequenza
01.10.01	Amplificatori	
01.10.01.I01	Intervento: Registrazione connessioni <i>Registrazione e regolare tutte i morsetti delle connessioni e/o dei fissaggi</i>	ogni 12 mesi
01.10.02	Base microfonica per emergenze	
01.10.02.I01	Intervento: Pulizia <i>Eseguire la pulizia dei microfoni e verificare la tenuta delle connessioni.</i>	ogni 6 mesi
01.10.02.I02	Intervento: Sostituzione <i>Sostituire gli altoparlanti ed i microfoni quando non rispondenti alla loro originaria funzione.</i>	ogni 10 anni
01.10.03	Diffusore sonoro	
01.10.03.I01	Intervento: Pulizia <i>Eseguire la pulizia degli altoparlanti e verificare la tenuta delle connessioni. Verificare che l'ambiente nel quale sono installati gli altoparlanti siano privi di umidità.</i>	ogni 6 mesi
01.10.03.I02	Intervento: Sostituzione <i>Sostituire gli altoparlanti quando non rispondenti alla loro originaria funzione.</i>	ogni 10 anni
01.10.04	Unità centrale	
01.10.04.I01	Intervento: Registrazione connessioni <i>Registrazione e regolare tutte i morsetti delle connessioni e/o dei fissaggi.</i>	ogni 12 mesi

INDICE

01 Edificio Direzionale	pag.	2
01.01	Impianto elettrico	2
01.01.01	Canalizzazioni in PVC	2
01.01.02	Contattore	2
01.01.03	Fusibili	2
01.01.04	Gruppi di continuità	2
01.01.05	Gruppi elettrogeni	2
01.01.06	Interruttori	2
01.01.07	Prese e spine	2
01.01.08	Quadri di bassa tensione	2
01.01.09	Quadri di media tensione	2
01.01.10	Relè a sonde	3
01.01.11	Relè termici	3
01.01.12	Sezionatore	3
01.01.13	Trasformatori a secco	3
01.02	Impianto elettrico industriale	3
01.02.01	Canali in lamiera	3
01.02.02	Rivelatore di presenza	3
01.02.03	Interruttori magnetotermici	4
01.02.04	Interruttori differenziali	4
01.02.05	Armadi da parete	4
01.02.06	Salvatore	4
01.02.07	Regolatori di tensione	4
01.03	Impianto fotovoltaico	4
01.03.01	Cassetta di terminazione	4
01.03.02	Cella solare	4
01.03.03	Inverter	5
01.03.04	Quadro elettrico	5
01.03.05	Strutture di sostegno	5
01.04	Impianto di illuminazione	5
01.04.01	Diffusori	5
01.04.02	Lampade a ioduri metallici	5
01.04.03	Lampade fluorescenti	5
01.05	Impianto di ricezione segnali	5
01.05.01	Pali per antenne in acciaio	5
01.05.02	Antenne e parabole	6
01.06	Impianto telefonico e citofonico	6
01.06.01	Alimentatori	6
01.06.02	Pulsantiere	6
01.06.03	Punti di ripresa ottici	6
01.07	Impianto di messa a terra	6
01.07.01	Conduttori di protezione	6
01.07.02	Sistema di dispersione	6
01.07.03	Sistema di equipotenzializzazione	6
01.08	Impianto di sicurezza e antincendio	6
01.08.01	Apparecchiatura di alimentazione	6
01.08.02	Camera di analisi per condotte	7
01.08.03	Cassetta a rottura del vetro	7
01.08.04	Centrale di controllo e segnalazione	7
01.08.05	Pannello degli allarmi	7
01.08.06	Rivelatori di fumo analogici	7

01.08.07	Rivelatori velocimetri (di calore)	7
01.08.08	Sirene	7
01.08.09	Unità di controllo	7
01.09	Impianto antintrusione e controllo accessi	7
01.09.01	Centrale antintrusione	7
01.09.02	Contatti magnetici	8
01.09.03	Sensore volumetrico a doppia tecnologia	8
01.09.04	Unità di controllo	8
01.10	Impianto audio annunci emergenze	8
01.10.01	Amplificatori	8
01.10.02	Base microfonica per emergenze	8
01.10.03	Diffusore sonoro	8
01.10.04	Unità centrale	8

IL TECNICO

